



INFORMACION Y CONTROL DE PUBLICACIONES, S.A.

Velázquez, 46, 1º Drcha - Tel. 91 435 00 32 Fax 91 435 96 05 - 28001 - MADRID
Av. Diagonal 497, 5a planta - Tel 93 439 24 18 Fax 93 419 25 34 - 08029 - BARCELONA

Título: PUBLICACIONES DEL SUR
Editor: Publicaciones del Sur, S.A.
Domicilio: De la Investigación, Parcela D-11
Ciudad: 11407 JEREZ DE LA FRONTERA
Teléfono: 956 30 25 11
Fax: 956 31 81 59
E-mail:

1. Cifras totales y promedios (Nacional e Internacional)

MES - AÑO	NAVEGADORES UNICOS	VISITAS	PAGINAS
Febrero - 2024	1.485.666	6.521.482	13.402.322
PROMEDIO DIARIO	63.880	224.879	462.149
PROMEDIO LUNES-VIERNES	68.599	241.666	504.197
PROMEDIO SABADO-DOMINGO	51.493	180.813	351.773
PAGINAS / VISITAS	2,06		
DURACION MEDIA VISITAS	0:01:25		
TIEMPO INTERACCIÓN MEDIO	0:02:37		

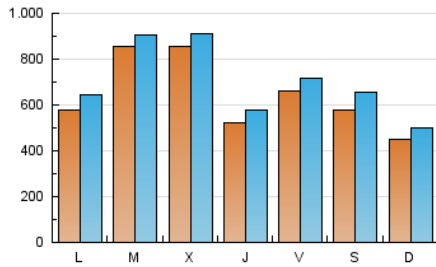
2. Por día del mes (Nacional e Internacional)

Día	N. únicos	Visitas	Páginas	Día	N. únicos	Visitas	Páginas	Día	N. únicos	Visitas	Páginas
1	54.426	301.650	545.133	11	68.886	226.094	391.617	21	203.276	49.385	70.238
2	53.314	276.670	499.940	12	51.924	278.754	508.514	22	74.955	152.951	451.316
3	37.302	162.899	292.739	13	47.566	318.778	580.875	23	42.484	170.654	519.344
4	43.630	193.018	339.948	14	55.419	341.871	622.547	24	35.786	116.535	327.879
5	50.763	273.353	493.540	15	46.919	261.018	489.060	25	33.155	123.607	366.444
6	51.301	328.187	599.297	16	42.632	264.657	505.965	26	41.936	165.432	515.215
7	47.360	364.538	670.362	17	34.210	166.372	309.878	27	40.016	191.899	608.584
8	47.719	305.283	553.022	18	34.150	188.669	354.584	28	35.307	201.567	645.565
9	126.679	364.869	624.421	19	87.073	223.190	429.193	29	36.209	176.496	560.842
10	124.827	269.307	431.093	20	203.299	63.779	95.167				

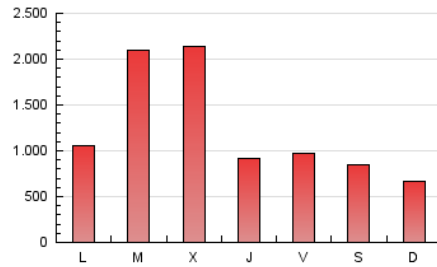
3. Gráficas (Nacional e Internacional)

3.1 Por día de la semana (promedio)

N. únicos / Visitas (x 100)

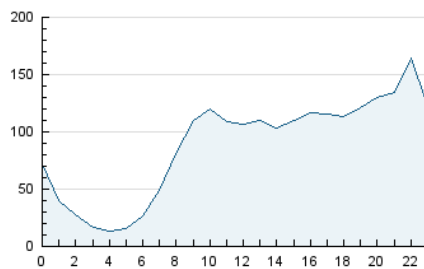


Páginas (x 100)

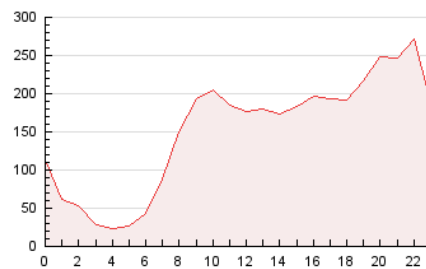


3.2 Por franja horaria (promedio)

Visitas (x 1000)

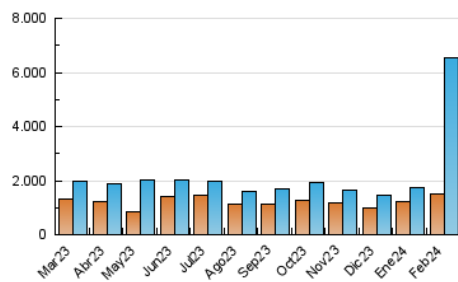


Páginas (x 1000)

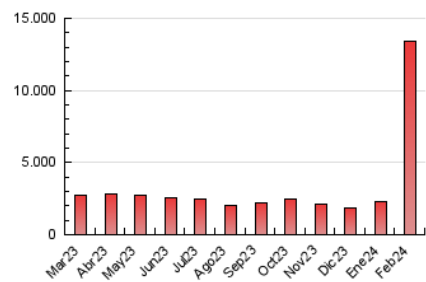


3.3 Por meses

N. únicos / Visitas (x 1000)



Páginas (x 1000)



4. Dominios Principales (Nacional e Internacional)

		NAVEGADORES UNICOS	VISITAS	PAGINAS
1	http://vivasevilla.es/	473.793	486.763	1.094.137
2	https://7tvandalucia.es/	37.748	71.343	177.995
3	https://informacionalcalalareal.es/	27.549	49.147	61.931
4	https://informacionpuentegenil.es/	1.109	1.374	1.815
5	https://informacionsanfernando.es/	339.609	416.207	902.988
6	https://objetivocastillalamancha.es	39.849	47.139	60.711
7	https://radiolaisla.com/	2.101	2.739	3.942
8	https://riojaactual.com/	838	1.272	1.438
9	https://rondasemanal.es/	4.957	8.109	11.282
10	https://rota-cofrade.net/	1.259	2.385	4.883
11	https://sanlucarinformacion.es/	54.072	96.058	142.972
12	https://sticknoticias.com/	503	601	668
13	https://vivaalmeria.es/	4.575	6.395	7.913
14	https://vivaalmunecar.es/	395	474	619
15	https://vivaantequera.es/	651	765	984
16	https://vivaarcos.es/	3.441	5.917	8.921
17	https://vivabarbate.es/	151.209	212.842	280.858
18	https://vivabenalmadena.es/	1.605	1.831	2.229
19	https://vivacadiz.es/	535.671	575.656	1.205.693
20	https://vivacampodegibraltar.es/	435.639	449.959	1.016.751
21	https://vivachiclana.es/	449.391	456.364	1.050.499
22	https://vivachipiona.es/	2.048	2.724	3.816
23	https://vivaconil.es/	6.273	8.365	11.897
24	https://vivacordoba.es/	3.646	4.968	6.361
25	https://vivacondado.es/	262	330	408
26	https://vivaelpuerto.es/	26.655	34.105	39.815
27	https://vivaestepona.es/	1.811	2.183	2.651
28	https://vivagalicia.tv/	1.544	2.029	2.217
29	https://vivagranada.es/	20.484	23.089	26.056
30	https://vivahuelva.es/	462.233	471.994	1.077.088
31	https://vivajaen.es/	484.920	513.720	1.136.188
32	https://vivajerez.es/	487.823	535.173	1.172.298
33	https://vivalacostaoccidental.es/	246	411	540
34	https://vivamalaga.net/	465.061	472.370	1.077.655
35	https://vivamarbella.es/	1.287	1.552	1.969
36	https://vivapunta.es/	2.766	3.401	4.471
37	https://vivarota.es/	12.699	19.221	25.244
38	https://vivorremolinos.es/	1.098	1.250	1.577
39	https://vivavalencia.net/	12.910	16.492	19.947
40	https://vivavejer.es/	2.324	3.249	4.675
41	https://vivavelezmalaga.es/	1.167	1.361	1.632
42	https://www.andaluciainformacion.es/	1.405.186	1.510.155	2.746.588



INFORMACION Y CONTROL DE PUBLICACIONES, S.A.

Velázquez, 46, 1º Drcha - Tel. 91 435 00 32 Fax 91 435 96 05 - 28001 - MADRID

Av. Diagonal 497, 5a planta - Tel 93 439 24 18 Fax 93 419 25 34 - 08029 - BARCELONA

Anexo - Tráfico Nacional

Título: PUBLICACIONES DEL SUR
Editor: Publicaciones del Sur, S.A.
Domicilio: De la Investigación, Parcela D-11
Ciudad: 11407 JEREZ DE LA FRONTERA
Teléfono: 956 30 25 11
Fax: 956 31 81 59
E-mail:

1. Cifras totales y promedios (Nacional)

MES - AÑO	NAVEGADORES UNICOS	VISITAS	PAGINAS
Febrero - 2024	1.203.232	6.332.369	13.164.521
PROMEDIO DIARIO	53.509	218.358	453.949
PROMEDIO LUNES-VIERNES	57.314	234.790	495.494
PROMEDIO SABADO-DOMINGO	43.521	175.223	344.894
PAGINAS / VISITAS	2,08		
DURACION MEDIA VISITAS	0:01:37		
TIEMPO INTERACCIÓN MEDIO	0:03:12		

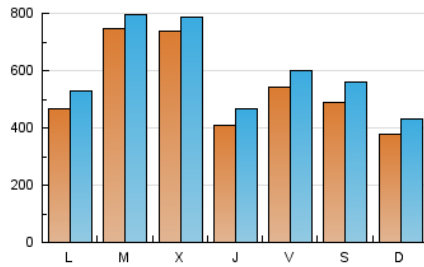
2. Por día del mes (Nacional)

Día	N. únicos	Visitas	Páginas	Día	N. únicos	Visitas	Páginas	Día	N. únicos	Visitas	Páginas
1	42.978	291.400	530.331	11	60.975	221.989	386.944	21	192.602	42.359	62.835
2	42.040	267.641	484.566	12	40.930	274.128	502.987	22	63.720	145.671	443.755
3	28.784	157.191	283.026	13	34.832	312.613	575.025	23	30.787	162.843	511.141
4	36.425	187.016	330.773	14	37.890	335.626	615.970	24	29.835	109.847	321.103
5	38.858	264.096	479.641	15	35.829	255.665	483.208	25	27.542	118.227	360.885
6	39.118	318.473	583.824	16	31.302	260.013	500.985	26	32.183	158.789	505.309
7	35.068	356.523	659.721	17	26.585	162.387	305.579	27	30.858	185.129	596.768
8	35.424	300.343	547.555	18	27.003	184.664	350.414	28	29.274	196.147	640.030
9	113.596	358.526	616.870	19	75.542	216.813	422.313	29	27.363	170.679	554.714
10	111.019	260.462	420.428	20	193.400	57.109	87.821				

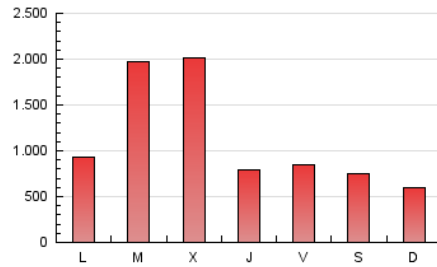
3. Gráficas (Nacional)

3.1 Por día de la semana (promedio)

N. únicos / Visitas (x 100)

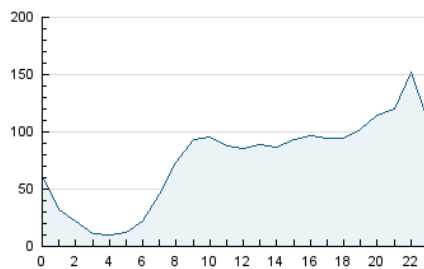


Páginas (x 100)

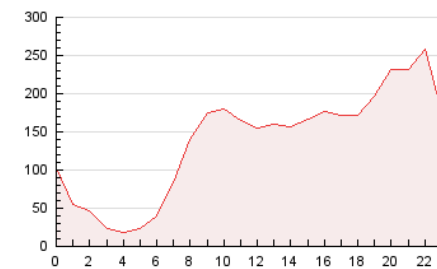


3.2 Por franja horaria (promedio)

Visitas (x 1000)

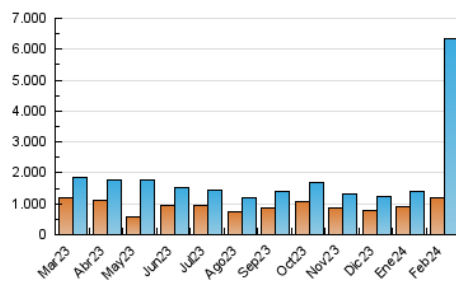


Páginas (x 1000)

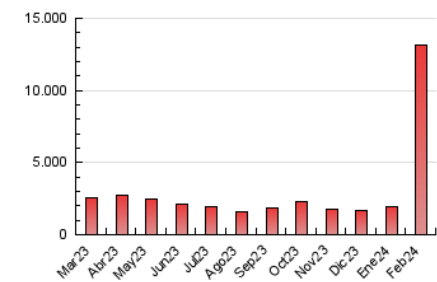


3.3 Por meses

N. únicos / Visitas (x 1000)



Páginas (x 1000)



4. Dominios Principales (Nacional)

		NAVEGADORES UNICOS	VISITAS	PAGINAS
1	http://vivasevilla.es/	472.005	484.665	1.091.859
2	https://7tvandalucia.es/	35.224	67.750	172.520
3	https://informacionalcalalareal.es/	26.442	46.527	59.259
4	https://informacionpuentegenil.es/	1.053	1.318	1.756
5	https://informacionsanfernando.es/	327.056	401.534	887.641
6	https://objetivocastillalamancha.es	36.219	43.266	54.424
7	https://radiolaisla.com/	2.069	2.706	3.899
8	https://riojaactual.com/	732	886	1.068
9	https://rondasemanal.es/	4.607	7.725	10.849
10	https://rota-cofrade.net/	1.140	2.254	4.727
11	https://sanlucarinformacion.es/	51.340	92.669	138.941
12	https://sticknoticias.com/	362	435	504
13	https://vivaalmeria.es/	4.372	6.132	7.414
14	https://vivaalmunecar.es/	345	416	533
15	https://vivaantequera.es/	570	684	886
16	https://vivaarcos.es/	2.965	5.390	8.333
17	https://vivabarbate.es/	143.847	202.815	268.608
18	https://vivabenalmadena.es/	820	1.030	1.387
19	https://vivacadiz.es/	516.961	556.413	1.185.691
20	https://vivacampodegibraltar.es/	396.399	409.060	949.274
21	https://vivachiclana.es/	441.518	448.306	1.042.705
22	https://vivachipiona.es/	1.914	2.552	3.573
23	https://vivaconil.es/	4.905	6.984	10.374
24	https://vivacordoba.es/	3.286	4.545	5.876
25	https://vivacondado.es/	246	313	391
26	https://vivaelpuerto.es/	13.114	20.279	25.834
27	https://vivaestepona.es/	1.716	2.063	2.477
28	https://vivagalicia.tv/	1.438	1.907	2.086
29	https://vivagranada.es/	17.599	20.112	22.947
30	https://vivahuelva.es/	460.943	470.556	1.075.540
31	https://vivajaen.es/	484.366	513.163	1.135.506
32	https://vivajerez.es/	487.270	534.481	1.169.626
33	https://vivalacostaoccidental.es/	201	348	472
34	https://vivamalaga.net/	453.664	462.229	1.062.288
35	https://vivamarbella.es/	1.244	1.507	1.924
36	https://vivapunta.es/	2.477	3.085	4.223
37	https://vivarota.es/	12.553	19.011	24.974
38	https://vivorremolinos.es/	994	1.137	1.430
39	https://vivavalencia.net/	12.011	15.376	18.693
40	https://vivavejer.es/	2.108	2.989	4.287
41	https://vivavelezmalaga.es/	1.123	1.303	1.560
42	https://www.andaluciainformacion.es/	1.366.880	1.466.448	2.698.162

5. Observaciones

Este Medio electrónico de Comunicación ha sido medido por la herramienta Google Analytics de Google

6. Definiciones básicas (Para más información ver Normas Técnicas para el Control de los Medios Electrónicos de Comunicación)

Página Vista:

Conjunto de ficheros enviado a un usuario como resultado de una petición del mismo recibida por el servidor. Cuando la página está formada por varios marcos (frames), el conjunto de los mismos tendrá, a efectos de cómputo, la consideración de una página unitaria.

Visita:

Una secuencia ininterrumpida de páginas servidas a un usuario válido. Si dicho usuario no realiza peticiones de páginas en un periodo de tiempo (30 min) la siguiente petición constituirá el inicio de una nueva visita.

Navegador Único:

Total de combinaciones únicas de una dirección IP y un identificador adicional. Los medios pueden utilizar cookies o el Identificador de Alta de registro.

Duración Página Vista:

Tiempo acumulado en segundos de todas las páginas vistas (en visitas de dos o más páginas vistas), dividido por el número total de páginas vistas.

Duración Visita:

Tiempo en segundos de todas las visitas de dos o más páginas vistas, dividido por el número total de visitas de dos o más páginas vistas.

Tráfico nacional:

Audiencia/difusión correspondiente a España medida en base a los datos de las direcciones IP registradas por el sistema de medición.

7. Opinión

De OJDinteractiva, la división de INFORMACIÓN Y CONTROL DE PUBLICACIONES S.A.:

Hemos examinado la información facilitada por el editor del medio electrónico para el periodo que comprende la presente certificación.

Nuestro examen se ha realizado de acuerdo con las normas y procedimientos establecidos en las Normas Técnicas para el Control de los Medios Electrónicos de Comunicación.

En nuestra opinión, la presente certificación presenta razonablemente la difusión/audiencia registrada por este canal.

ADVERTENCIA:

El trabajo de OJDinteractiva, la división de INFORMACIÓN Y CONTROL DE PUBLICACIONES S.A (INTROL) se limita a la realización de pruebas para la revisión de los datos de recuento suministrados por el editor con la finalidad de expresar una opinión sobre la razonabilidad de dichos datos de acuerdo con las Normas Técnicas para el control de los MEC. Por tanto, INTROL no acepta responsabilidad alguna por las inexactitudes o errores que puedan existir en los datos de recuento. Tampoco acepta ninguna responsabilidad por la falsedad en los datos de recuento recibidos del editor, ni por otros datos de medición que no están incluidos en el análisis.