



INFORMACION Y CONTROL DE PUBLICACIONES, S.A.

Velázquez, 46, 1º Drcha - Tel. 91 435 00 32 Fax 91 435 96 05 - 28001 - MADRID
Av. Diagonal 497, 5a planta - Tel 93 439 24 18 Fax 93 419 25 34 - 08029 - BARCELONA

Título: PUBLICACIONES DEL SUR
Editor: Publicaciones del Sur, S.A.
Domicilio: De la Investigación, Parcela D-11
Ciudad: 11407 JEREZ DE LA FRONTERA
Teléfono: 956 30 25 11
Fax: 956 31 81 59
E-mail:



1. Cifras totales y promedios (Nacional e Internacional)

MES - AÑO	NAVEGADORES UNICOS	VISITAS	PAGINAS
Marzo - 2024	874.062	6.168.551	18.261.719
PROMEDIO DIARIO	40.996	198.986	589.088
PROMEDIO LUNES-VIERNES	41.408	221.693	668.398
PROMEDIO SABADO-DOMINGO	40.129	151.300	422.536
PAGINAS / VISITAS	2,96		
DURACION MEDIA VISITAS	0:01:52		
TIEMPO INTERACCIÓN MEDIO	0:01:18		

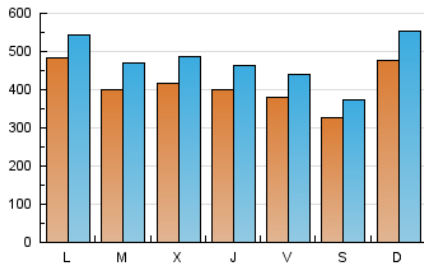
2. Por día del mes (Nacional e Internacional)

Día	N. únicos	Visitas	Páginas	Día	N. únicos	Visitas	Páginas	Día	N. únicos	Visitas	Páginas
1	31.614	172.718	530.164	11	39.243	188.914	558.272	21	38.200	243.805	653.676
2	28.275	114.026	326.020	12	38.372	210.843	643.525	22	41.285	241.635	656.021
3	56.751	155.461	410.584	13	36.385	222.077	675.417	23	32.363	154.389	415.622
4	47.361	193.644	561.845	14	31.635	175.909	539.045	24	63.390	202.982	573.318
5	35.500	202.898	622.068	15	30.495	194.629	558.493	25	64.082	241.548	792.901
6	36.674	225.325	691.060	16	28.019	143.672	371.780	26	52.716	259.246	873.897
7	40.563	199.821	599.274	17	34.120	168.971	438.203	27	54.496	276.188	931.381
8	33.058	178.108	549.211	18	41.999	228.413	608.191	28	50.116	236.907	802.152
9	31.894	120.658	341.532	19	33.197	252.022	692.524	29	53.927	226.917	736.270
10	41.894	145.334	398.692	20	38.657	283.989	760.976	30	42.365	149.865	457.264
								31	42.218	157.637	492.341

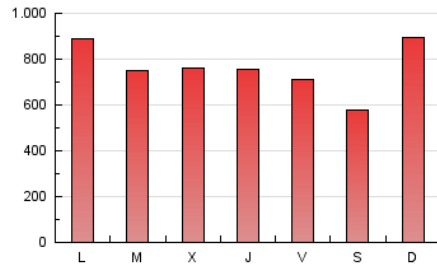
3. Gráficas (Nacional e Internacional)

3.1 Por día de la semana (promedio)

N. únicos / Visitas (x 100)



Páginas (x 100)

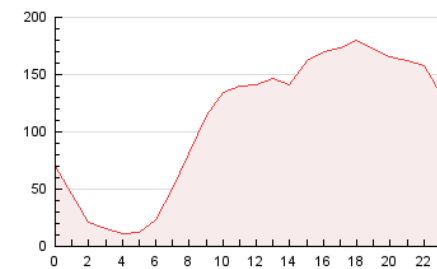


3.2 Por franja horaria (promedio)

Visitas (x 1000)

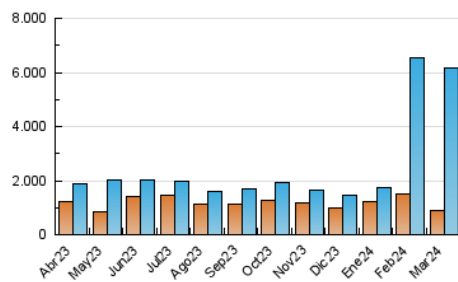


Páginas (x 1000)

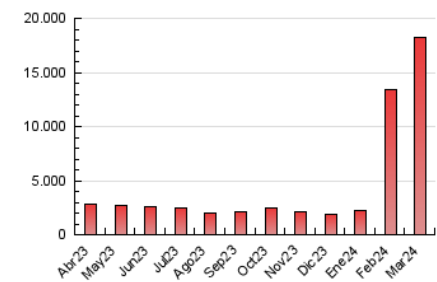


3.3 Por meses

N. únicos / Visitas (x 1000)



Páginas (x 1000)



4. Dominios Principales (Nacional e Internacional)

		NAVEGADORES UNICOS	VISITAS	PAGINAS
1	http://vivasevilla.es/	351.801	373.941	1.275.978
2	https://7tvandalucia.es/	111.905	198.301	681.882
3	https://informacionalcalalareal.es/	20.317	41.874	54.035
4	https://informacionpuentegenil.es/	1.195	1.514	2.029
5	https://informacionsanfernando.es/	371.834	485.727	1.453.090
6	https://objetivocastillalamancha.es	34.858	41.484	54.084
7	https://radiolaisla.com/	4.412	5.907	10.788
8	https://riojaactual.com/	2.228	2.615	2.955
9	https://rondasemanal.es/	33.206	39.483	91.519
10	https://rota-cofrade.net/	5.618	8.847	19.305
11	https://sanlucarinformacion.es/	39.917	70.908	98.702
12	https://sticknoticias.com/	523	631	690
13	https://vivaalmeria.es/	19.608	22.869	50.633
14	https://vivaalmunecar.es/	477	575	808
15	https://vivaantequera.es/	519	804	986
16	https://vivaarcos.es/	4.143	7.265	11.522
17	https://vivabarbate.es/	16.474	28.701	40.002
18	https://vivabenalmadena.es/	1.231	1.594	2.156
19	https://vivacadiz.es/	374.686	413.990	1.327.719
20	https://vivacampodegibraltar.es/	332.612	345.843	1.240.137
21	https://vivachiclana.es/	311.789	309.477	1.197.684
22	https://vivachipiona.es/	2.183	2.865	3.832
23	https://vivaconil.es/	6.229	8.078	10.837
24	https://vivacordoba.es/	18.494	20.356	47.342
25	https://vivacondado.es/	372	521	611
26	https://vivaelpuerto.es/	13.953	21.548	28.407
27	https://vivaestepona.es/	1.718	1.994	2.402
28	https://vivagalicia.tv/	1.815	2.501	2.718
29	https://vivagranada.es/	22.576	24.933	52.649
30	https://vivahuelva.es/	321.539	329.513	1.224.766
31	https://vivajaen.es/	353.827	389.487	1.306.676
32	https://vivajerez.es/	371.276	420.705	1.353.833
33	https://vivalacostaoccidental.es/	250	344	470
34	https://vivamalaga.net/	316.091	336.465	1.226.976
35	https://vivamarbella.es/	1.661	2.668	3.058
36	https://vivapunta.es/	1.174	1.521	2.112
37	https://vivarota.es/	10.841	18.590	25.764
38	https://vivorremolinos.es/	1.640	2.020	2.504
39	https://vivavalencia.net/	11.026	14.952	17.181
40	https://vivavejer.es/	3.530	3.924	5.770
41	https://vivavelezmalaga.es/	1.244	1.420	1.731
42	https://www.andaluciainformacion.es/	2.051.349	2.161.796	5.325.376



INFORMACION Y CONTROL DE PUBLICACIONES, S.A.

Velázquez, 46, 1º Drcha - Tel. 91 435 00 32 Fax 91 435 96 05 - 28001 - MADRID
 Av. Diagonal 497, 5a planta - Tel 93 439 24 18 Fax 93 419 25 34 - 08029 - BARCELONA

Anexo - Tráfico Nacional

Título: PUBLICACIONES DEL SUR
Editor: Publicaciones del Sur, S.A.
Domicilio: De la Investigación, Parcela D-11
Ciudad: 11407 JEREZ DE LA FRONTERA
Teléfono: 956 30 25 11
Fax: 956 31 81 59
E-mail:



1. Cifras totales y promedios (Nacional)

MES - AÑO	NAVEGADORES UNICOS	VISITAS	PAGINAS
Marzo - 2024	849.486	6.015.974	18.072.456
PROMEDIO DIARIO	40.100	194.064	582.982
PROMEDIO LUNES-VIERNES	40.468	216.600	662.168
PROMEDIO SABADO-DOMINGO	39.327	146.736	416.693
PAGINAS / VISITAS	3,00		
DURACION MEDIA VISITAS	0:01:53		
TIEMPO INTERACCIÓN MEDIO	0:01:19		

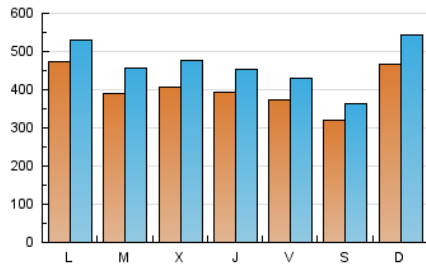
2. Por día del mes (Nacional)

Día	N. únicos	Visitas	Páginas	Día	N. únicos	Visitas	Páginas	Día	N. únicos	Visitas	Páginas
1	30.639	165.574	522.431	11	38.251	183.666	552.587	21	37.373	239.023	645.283
2	27.623	106.837	318.242	12	37.474	205.389	637.742	22	40.377	236.038	648.718
3	55.804	150.977	403.736	13	35.617	217.264	670.235	23	31.713	149.664	407.747
4	46.415	188.776	555.201	14	30.890	171.419	534.194	24	62.580	198.280	566.180
5	34.450	197.475	616.130	15	29.821	190.770	554.228	25	63.037	234.900	784.981
6	35.609	219.620	685.386	16	27.301	139.911	367.826	26	51.675	253.355	866.847
7	39.536	194.801	593.664	17	33.338	164.729	433.699	27	53.348	269.252	924.126
8	32.108	174.400	543.124	18	40.983	223.887	599.818	28	49.290	232.612	796.563
9	31.319	117.770	336.474	19	32.383	247.435	687.283	29	52.917	222.795	731.093
10	41.059	140.640	393.669	20	37.637	280.159	755.895	30	41.250	145.407	452.127
								31	41.281	153.149	487.227

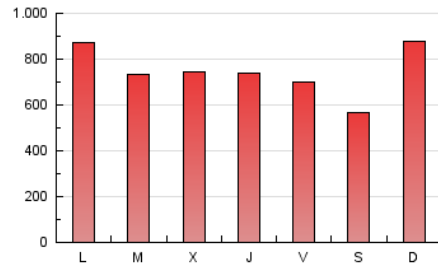
3. Gráficas (Nacional)

3.1 Por día de la semana (promedio)

N. únicos / Visitas (x 100)



Páginas (x 100)

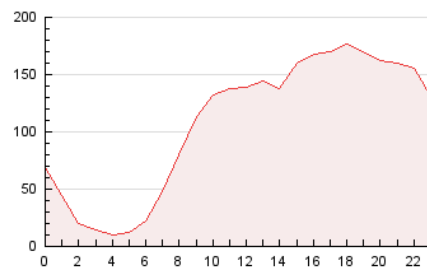


3.2 Por franja horaria (promedio)

Visitas (x 1000)

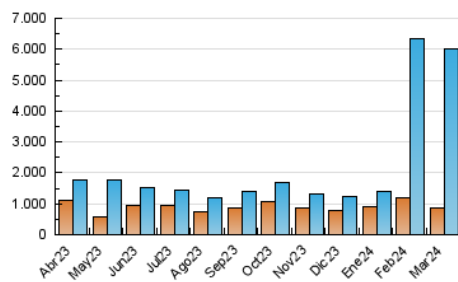


Páginas (x 1000)

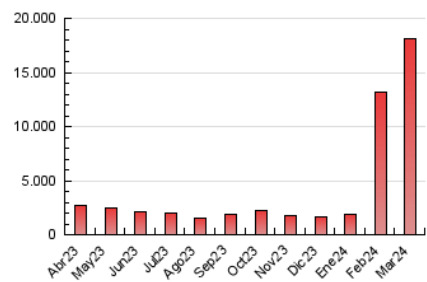


3.3 Por meses

N. únicos / Visitas (x 1000)



Páginas (x 1000)



4. Dominios Principales (Nacional)

	NAVEGADORES UNICOS	VISITAS	PAGINAS	
1	http://vivasevilla.es/	342.760	362.523	1.264.297
2	https://7tvandalucia.es/	108.651	192.203	663.934
3	https://informacionalcalalareal.es/	19.626	41.110	53.231
4	https://informacionpuentegenil.es/	1.150	1.457	1.958
5	https://informacionsanfernando.es/	371.065	484.809	1.451.857
6	https://objetivocastillalamancha.es	30.219	36.484	45.827
7	https://radiolaisla.com/	4.244	5.666	8.921
8	https://riojaactual.com/	2.017	2.288	2.662
9	https://rondasemanal.es/	33.083	39.314	91.261
10	https://rota-cofrade.net/	5.323	8.594	16.421
11	https://sanlucarinformacion.es/	36.820	66.965	94.333
12	https://sticknoticias.com/	365	459	530
13	https://vivaalmeria.es/	19.308	22.549	50.056
14	https://vivaalmunecar.es/	449	545	747
15	https://vivaantequera.es/	489	599	772
16	https://vivaarcos.es/	3.954	6.983	11.140
17	https://vivabarbate.es/	16.238	28.354	39.534
18	https://vivabenalmadena.es/	1.179	1.525	2.025
19	https://vivacadiz.es/	352.478	391.818	1.302.362
20	https://vivacampodegibraltar.es/	314.876	326.379	1.220.694
21	https://vivachiclana.es/	304.147	301.564	1.189.595
22	https://vivachipiona.es/	2.159	2.836	3.794
23	https://vivaconil.es/	6.142	7.963	10.689
24	https://vivacordoba.es/	18.435	20.237	47.158
25	https://vivacondado.es/	344	451	538
26	https://vivaelpuerto.es/	13.866	21.382	28.202
27	https://vivaestepona.es/	1.675	1.934	2.319
28	https://vivagalicia.tv/	1.759	2.425	2.628
29	https://vivagranada.es/	22.113	24.357	51.972
30	https://vivahuelva.es/	320.932	328.573	1.223.585
31	https://vivajaen.es/	351.776	385.003	1.300.307
32	https://vivajerez.es/	367.755	415.669	1.347.030
33	https://vivalacostaoccidental.es/	224	316	436
34	https://vivamalaga.net/	314.895	323.161	1.213.622
35	https://vivamarbella.es/	1.622	2.011	2.386
36	https://vivapunta.es/	1.152	1.496	2.077
37	https://vivarota.es/	10.748	18.473	25.589
38	https://vivorremolinos.es/	1.589	1.954	2.394
39	https://vivavalencia.net/	10.706	14.529	16.695
40	https://vivavejer.es/	2.732	3.850	5.673
41	https://vivavelezmalaga.es/	1.211	1.378	1.678
42	https://www.andaluciainformacion.es/	2.009.962	2.115.788	5.271.527

5. Observaciones

Este Medio electrónico de Comunicación ha sido medido por la herramienta Google Analytics de Google

6. Definiciones básicas (Para más información ver Normas Técnicas para el Control de los Medios Electrónicos de Comunicación)

Página Vista:

Conjunto de ficheros enviado a un usuario como resultado de una petición del mismo recibida por el servidor. Cuando la página está formada por varios marcos (frames), el conjunto de los mismos tendrá, a efectos de cómputo, la consideración de una página unitaria.

Visita:

Una secuencia ininterrumpida de páginas servidas a un usuario válido. Si dicho usuario no realiza peticiones de páginas en un periodo de tiempo (30 min) la siguiente petición constituirá el inicio de una nueva visita.

Navegador Único:

Total de combinaciones únicas de una dirección IP y un identificador adicional. Los medios pueden utilizar cookies o el Identificador de Alta de registro.

Duración Página Vista:

Tiempo acumulado en segundos de todas las páginas vistas (en visitas de dos o más páginas vistas), dividido por el número total de páginas vistas.

Duración Visita:

Tiempo en segundos de todas las visitas de dos o más páginas vistas, dividido por el número total de visitas de dos o más páginas vistas.

Tráfico nacional:

Audiencia/difusión correspondiente a España medida en base a los datos de las direcciones IP registradas por el sistema de medición.

7. Opinión

De OJDinteractiva, la división de INFORMACIÓN Y CONTROL DE PUBLICACIONES S.A.:

Hemos examinado la información facilitada por el editor del medio electrónico para el periodo que comprende la presente certificación.

Nuestro examen se ha realizado de acuerdo con las normas y procedimientos establecidos en las Normas Técnicas para el Control de los Medios Electrónicos de Comunicación.

En nuestra opinión, la presente certificación presenta razonablemente la difusión/audiencia registrada por este canal.

ADVERTENCIA:

El trabajo de OJDinteractiva, la división de INFORMACIÓN Y CONTROL DE PUBLICACIONES S.A (INTROL) se limita a la realización de pruebas para la revisión de los datos de recuento suministrados por el editor con la finalidad de expresar una opinión sobre la razonabilidad de dichos datos de acuerdo con las Normas Técnicas para el control de los MEC. Por tanto, INTROL no acepta responsabilidad alguna por las inexactitudes o errores que puedan existir en los datos de recuento. Tampoco acepta ninguna responsabilidad por la falsedad en los datos de recuento recibidos del editor, ni por otros datos de medición que no están incluidos en el análisis.