



INFORMACION Y CONTROL DE PUBLICACIONES, S.A.

Velázquez, 46, 1ª Drcha - Tel. 91 435 00 32 Fax 91 435 96 05 - 28001 - MADRID
Av. Diagonal 497, 5a planta - Tel 93 439 24 18 Fax 93 419 25 34 - 08029 - BARCELONA

Título: ANDALUCIAINFORMACION.ES
URL Primaria: https://www.andaluciainformacion.es/
Editor: Publicaciones del Sur, S.A.
Domicilio: De la Investigación, Parcela D-11
Ciudad: 11407 JEREZ DE LA FRONTERA
Teléfono: 956 30 25 11
Fax: 956 31 81 59
E-mail:
Clasificación: Noticias e Información
Sub-Clasificación: Noticias globales y actualidad

andalucía información

1. Cifras totales y promedios (Nacional e Internacional)

MES - AÑO	NAVEGADORES UNICOS	VISITAS	PAGINAS
Junio - 2024	1.103.553	1.187.150	3.872.570
PROMEDIO DIARIO	38.318	39.572	129.086
PROMEDIO LUNES-VIERNES	43.657	44.956	149.968
PROMEDIO SABADO-DOMINGO	27.641	28.803	87.322
PAGINAS / VISITAS	3,26		
DURACION MEDIA VISITAS	0:00:51		
TIEMPO INTERACCIÓN MEDIO	0:12:45		

2. Secciones (Nacional e Internacional)

	PAGINAS	%
HOME	114.430	2.95 %
RESTO	3.758.140	97.05 %

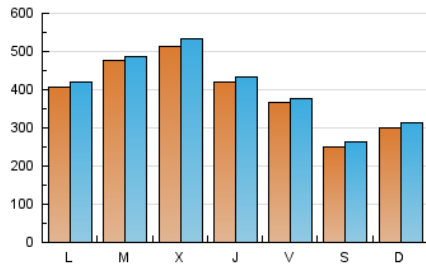
3. Por día del mes (Nacional e Internacional)

Día	N. únicos	Visitas	Páginas	Día	N. únicos	Visitas	Páginas	Día	N. únicos	Visitas	Páginas
1	25.315	26.122	81.822	11	48.196	49.488	168.068	21	41.119	41.410	140.644
2	28.713	29.239	92.389	12	52.540	56.104	190.012	22	26.380	27.826	84.501
3	39.822	41.369	136.244	13	36.068	37.231	123.279	23	29.671	30.595	94.717
4	47.880	48.215	166.838	14	29.126	29.433	96.193	24	40.044	41.954	131.994
5	52.580	53.541	187.589	15	20.047	20.988	59.163	25	47.014	47.038	159.953
6	40.380	41.436	135.179	16	29.922	31.548	96.234	26	50.473	52.673	176.259
7	34.330	35.725	114.007	17	42.140	43.870	139.594	27	46.073	47.278	158.509
8	25.551	27.000	82.915	18	47.976	49.487	167.113	28	42.232	44.003	142.111
9	30.754	32.261	96.399	19	49.648	50.941	171.683	29	28.523	29.947	86.949
10	40.075	41.002	135.537	20	45.420	46.921	158.544	30	31.535	32.505	98.131

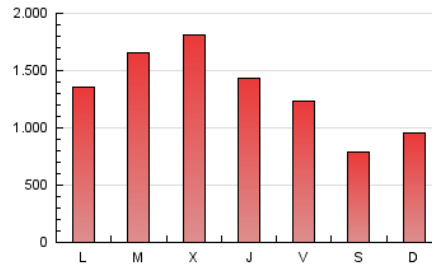
4. Gráficas (Nacional e Internacional)

4.1 Por día de la semana (promedio)

N. únicos / Visitas (x 100)

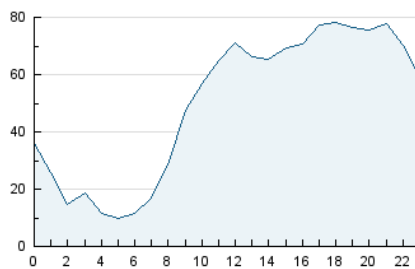


Páginas (x 100)

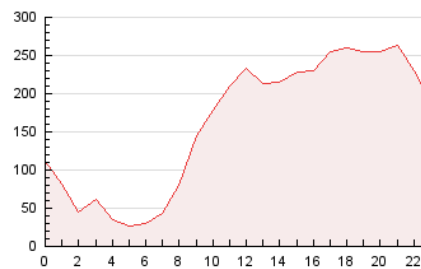


4.2 Por franja horaria (promedio)

Visitas_ (x 1000)

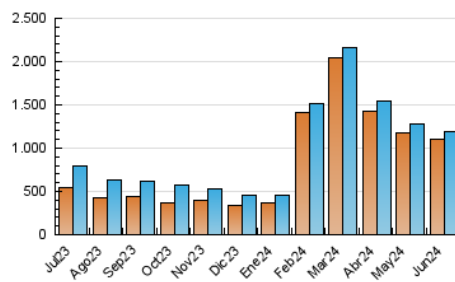


Páginas (x 1000)

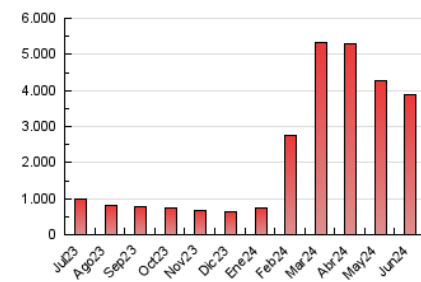


4.3 Por meses

N. únicos / Visitas (x 1000)



Páginas (x 1000)





INFORMACION Y CONTROL DE PUBLICACIONES, S.A.

Velázquez, 46, 1ª Drcha - Tel. 91 435 00 32 Fax 91 435 96 05 - 28001 - MADRID
Av. Diagonal 497, 5a planta - Tel 93 439 24 18 Fax 93 419 25 34 - 08029 - BARCELONA

Anexo - Tráfico Nacional

Título: ANDALUCIAINFORMACION.ES
URL Primaria: https://www.andaluciainformacion.es/
Editor: Publicaciones del Sur, S.A.
Domicilio: De la Investigación, Parcela D-11
Ciudad: 11407 JEREZ DE LA FRONTERA
Teléfono: 956 30 25 11
Fax: 956 31 81 59
E-mail:
Clasificación: Noticias e Información
Sub-Clasificación: Noticias globales y actualidad

andalucía información

1. Cifras totales y promedios (Nacional)

MES - AÑO	NAVEGADORES UNICOS	VISITAS	PAGINAS
Junio - 2024	1.048.439	1.131.319	3.813.080
PROMEDIO DIARIO	36.615	37.711	127.103
PROMEDIO LUNES-VIERNES	41.906	43.053	147.916
PROMEDIO SABADO-DOMINGO	26.033	27.027	85.476
PAGINAS / VISITAS	3,37		
DURACION MEDIA VISITAS	0:00:51		
TIEMPO INTERACCIÓN MEDIO	0:13:24		

2. Secciones (Nacional)

	PAGINAS	%
HOME	108.429	2.84 %
RESTO	3.704.651	97.16 %

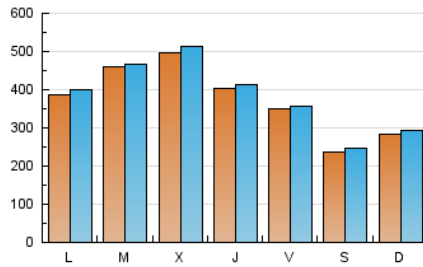
3. Por día del mes (Nacional)

Día	N. únicos	Visitas	Páginas	Día	N. únicos	Visitas	Páginas	Día	N. únicos	Visitas	Páginas
1	23.781	24.432	80.179	11	46.735	48.032	166.365	21	39.662	39.836	138.893
2	27.077	27.539	90.527	12	51.061	54.243	188.234	22	24.614	25.750	82.404
3	37.782	39.278	133.982	13	34.637	35.837	121.573	23	27.888	28.572	92.626
4	46.051	46.260	164.830	14	27.588	27.574	94.432	24	37.893	39.776	129.571
5	50.991	51.887	185.782	15	18.711	19.635	57.667	25	44.579	44.565	157.157
6	38.597	39.160	132.960	16	28.393	29.798	94.492	26	48.534	50.061	174.018
7	32.726	34.217	112.297	17	39.969	41.808	137.047	27	44.198	45.578	156.292
8	24.184	25.508	81.386	18	46.674	47.846	165.331	28	39.569	40.786	139.061
9	29.478	30.745	94.733	19	48.212	49.353	169.956	29	26.738	28.068	84.996
10	38.774	39.672	133.746	20	43.885	45.283	156.793	30	29.465	30.220	95.750

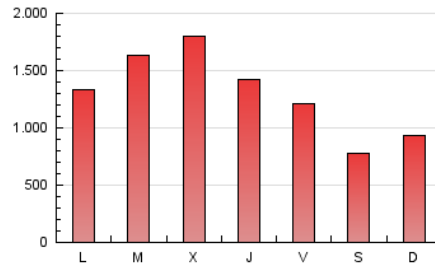
4. Gráficas (Nacional)

4.1 Por día de la semana (promedio)

N. únicos / Visitas (x 100)

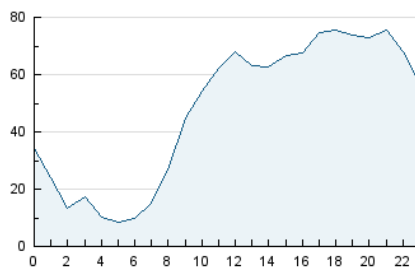


Páginas (x 100)

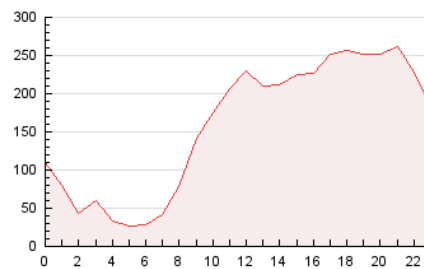


4.2 Por franja horaria (promedio)

Visitas_ (x 1000)

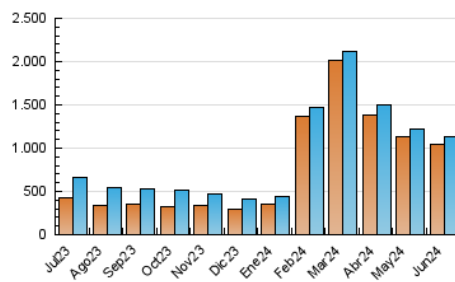


Páginas (x 1000)

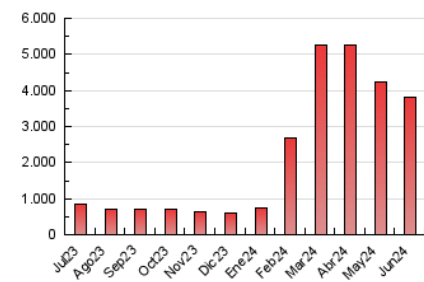


4.3 Por meses

N. únicos / Visitas (x 1000)



Páginas (x 1000)



5. Observaciones

Este Medio Electrónico de Comunicación ha sido medido por la herramienta Google Analytics de Google (GA4)

6. Definiciones básicas (Para más información ver Normas Técnicas para el Control de los Medios Electrónicos de Comunicación)

Página Vista:

Conjunto de ficheros enviado a un usuario como resultado de una petición del mismo recibida por el servidor. Cuando la página está formada por varios marcos (frames), el conjunto de los mismos tendrá, a efectos de cómputo, la consideración de una página unitaria.

Visita:

Una secuencia ininterrumpida de páginas servidas a un usuario válido. Si dicho usuario no realiza peticiones de páginas en un periodo de tiempo (30 min) la siguiente petición constituirá el inicio de una nueva visita.

Navegador Único:

Total de combinaciones únicas de una dirección IP y un identificador adicional. Los medios pueden utilizar cookies o el Identificador de Alta de registro.

Duración Página Vista:

Tiempo acumulado en segundos de todas las páginas vistas (en visitas de dos o más páginas vistas), dividido por el número total de páginas vistas.

Duración Visita:

Tiempo en segundos de todas las visitas de dos o más páginas vistas, dividido por el número total de visitas de dos o más páginas vistas.

Tráfico nacional:

Audiencia/difusión correspondiente a España medida en base a los datos de las direcciones IP registradas por el sistema de medición.

7. Opinión

De OJDinteractiva, la división de INFORMACIÓN Y CONTROL DE PUBLICACIONES S.A.:

Hemos examinado la información facilitada por el editor del medio electrónico para el periodo que comprende la presente certificación.

Nuestro examen se ha realizado de acuerdo con las normas y procedimientos establecidos en las Normas Técnicas para el Control de los Medios Electrónicos de Comunicación.

En nuestra opinión, la presente acta presenta razonablemente la difusión/audiencia registrada por este medio electrónico.

ADVERTENCIA:

El trabajo de OJDinteractiva, la división de INFORMACIÓN Y CONTROL DE PUBLICACIONES S.A (INTROL) se limita a la realización de pruebas para la revisión de los datos de recuento suministrados por el editor con la finalidad de expresar una opinión sobre la razonabilidad de dichos datos de acuerdo con las Normas Técnicas para el control de los MEC.

Por tanto, INTROL no acepta responsabilidad alguna por las inexactitudes o errores que puedan existir en los datos de recuento. Tampoco acepta ninguna responsabilidad por la falsedad en los datos de recuento recibidos del editor, ni por otros datos de medición que no están incluidos en el análisis.

Julio - 2024

OJDinteractiva