



INFORMACION Y CONTROL DE PUBLICACIONES, S.A.

Velázquez, 46, 1º Drcha - Tel. 91 435 00 32 Fax 91 435 96 05 - 28001 - MADRID
Av. Diagonal 497, 5a planta - Tel 93 439 24 18 Fax 93 419 25 34 - 08029 - BARCELONA

Título: ANDALUCIAINFORMACION.ES
URL Primaria: https://www.andaluciainformacion.es/
Editor: Publicaciones del Sur, S.A.
Domicilio: De la Investigación, Parcela D-11
Ciudad: 11407 JEREZ DE LA FRONTERA
Teléfono: 956 30 25 11
Fax: 956 31 81 59
E-mail:
Clasificación: Noticias e Información
Sub-Clasificación: Noticias globales y actualidad

andalucía información

1. Cifras totales y promedios (Nacional e Internacional)

MES - AÑO	NAVEGADORES UNICOS	VISITAS	PAGINAS
Septiembre - 2024	972.517	1.046.478	3.882.997
PROMEDIO DIARIO	33.694	34.883	129.433
PROMEDIO LUNES-VIERNES	37.275	38.490	147.039
PROMEDIO SABADO-DOMINGO	25.337	26.465	88.352
PAGINAS / VISITAS	3,71		
DURACION MEDIA VISITAS	0:00:59		
TIEMPO INTERACCIÓN MEDIO	0:14:19		

2. Secciones (Nacional e Internacional)

	PAGINAS	%
HOME	73.000	1.88 %
RESTO	3.809.997	98.12 %

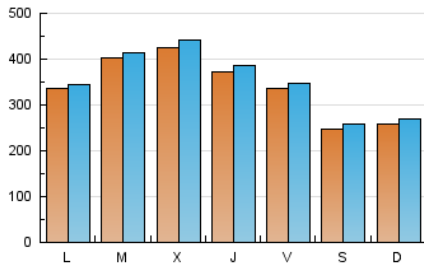
3. Por día del mes (Nacional e Internacional)

Día	N. únicos	Visitas	Páginas	Día	N. únicos	Visitas	Páginas	Día	N. únicos	Visitas	Páginas
1	25.805	27.358	90.562	11	45.745	47.585	190.988	21	23.572	24.641	82.823
2	35.250	35.769	133.204	12	37.810	40.108	155.557	22	26.419	27.740	91.878
3	41.661	42.472	166.515	13	33.085	34.035	129.759	23	32.659	34.115	122.759
4	45.047	46.886	189.057	14	25.203	27.127	88.553	24	38.454	39.853	148.264
5	38.339	39.600	155.573	15	25.727	27.171	94.977	25	42.255	42.642	165.853
6	36.794	38.716	142.478	16	33.225	34.810	132.430	26	36.883	37.934	137.427
7	27.677	28.314	92.471	17	40.175	40.790	159.097	27	32.976	33.830	118.217
8	27.100	27.707	94.137	18	37.481	39.639	147.992	28	22.366	23.124	75.914
9	34.093	34.974	132.419	19	35.396	37.080	138.200	29	24.166	25.006	83.856
10	41.304	42.248	169.033	20	31.970	32.767	126.539	30	32.182	32.437	126.465

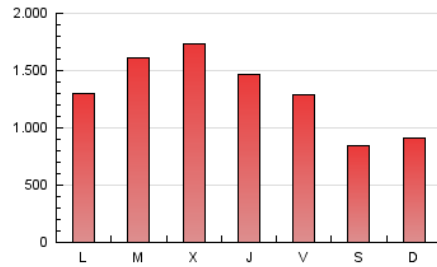
4. Gráficas (Nacional e Internacional)

4.1 Por día de la semana (promedio)

N. únicos / Visitas (x 100)

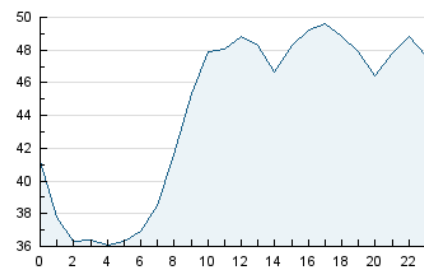


Páginas (x 100)

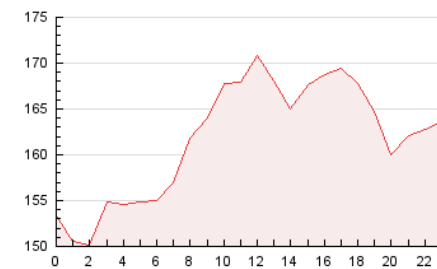


4.2 Por franja horaria (promedio)

Visitas_ (x 1000)

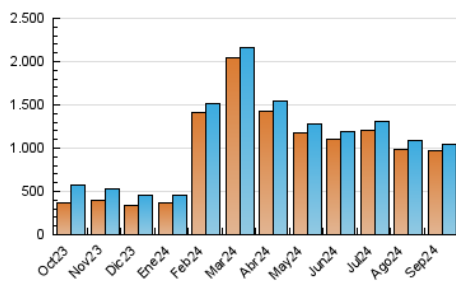


Páginas (x 1000)

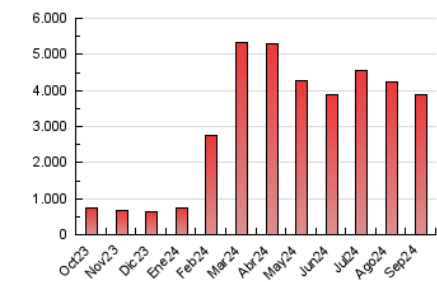


4.3 Por meses

N. únicos / Visitas (x 1000)



Páginas (x 1000)





INFORMACION Y CONTROL DE PUBLICACIONES, S.A.

Velázquez, 46, 1ª Drcha - Tel. 91 435 00 32 Fax 91 435 96 05 - 28001 - MADRID
Av. Diagonal 497, 5a planta - Tel 93 439 24 18 Fax 93 419 25 34 - 08029 - BARCELONA

Anexo - Tráfico Nacional

Título: ANDALUCIAINFORMACION.ES
URL Primaria: https://www.andaluciainformacion.es/
Editor: Publicaciones del Sur, S.A.
Domicilio: De la Investigación, Parcela D-11
Ciudad: 11407 JEREZ DE LA FRONTERA
Teléfono: 956 30 25 11
Fax: 956 31 81 59
E-mail:
Clasificación: Noticias e Información
Sub-Clasificación: Noticias globales y actualidad

andalucía información

1. Cifras totales y promedios (Nacional)

MES - AÑO	NAVEGADORES UNICOS	VISITAS	PAGINAS
Septiembre - 2024	878.098	948.482	3.778.510
PROMEDIO DIARIO	30.553	31.616	125.950
PROMEDIO LUNES-VIERNES	34.197	35.297	143.607
PROMEDIO SABADO-DOMINGO	22.052	23.028	84.751
PAGINAS / VISITAS	3,98		
DURACION MEDIA VISITAS	0:01:02		
TIEMPO INTERACCIÓN MEDIO	0:15:50		

2. Secciones (Nacional)

	PAGINAS	%
HOME	67.944	1.80 %
RESTO	3.710.566	98.20 %

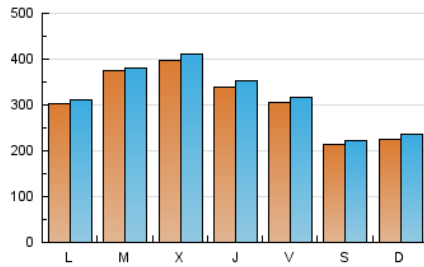
3. Por día del mes (Nacional)

Día	N. únicos	Visitas	Páginas	Día	N. únicos	Visitas	Páginas	Día	N. únicos	Visitas	Páginas
1	23.158	24.578	87.657	11	42.526	44.372	187.564	21	20.034	20.890	78.958
2	32.541	32.978	130.318	12	34.827	36.962	152.332	22	22.334	23.402	87.097
3	39.362	39.985	164.022	13	29.721	30.705	126.116	23	29.061	30.488	118.841
4	43.220	45.180	186.871	14	21.912	23.289	85.139	24	34.947	36.387	144.328
5	35.939	37.332	152.913	15	22.752	24.095	91.713	25	39.018	39.136	162.057
6	34.392	36.151	139.850	16	30.173	31.354	128.929	26	33.205	33.912	133.252
7	24.711	25.430	89.338	17	37.060	37.653	155.546	27	29.568	30.286	114.429
8	24.247	24.722	91.065	18	34.125	35.807	144.261	28	18.948	19.733	72.213
9	31.187	31.900	129.291	19	31.635	33.328	133.978	29	20.375	21.114	79.582
10	38.319	38.705	165.508	20	28.624	29.436	122.820	30	28.677	29.172	122.522

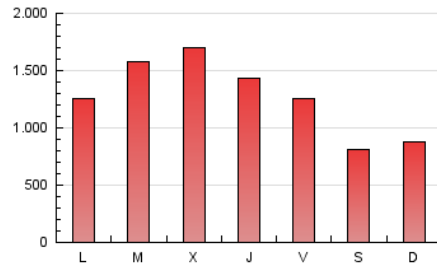
4. Gráficas (Nacional)

4.1 Por día de la semana (promedio)

N. únicos / Visitas (x 100)

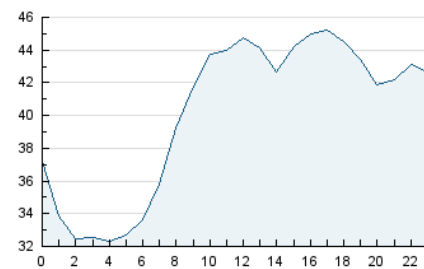


Páginas (x 100)

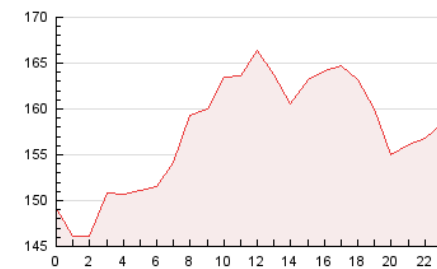


4.2 Por franja horaria (promedio)

Visitas_ (x 1000)

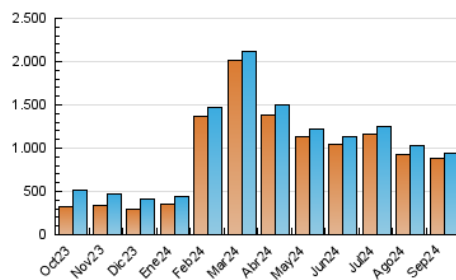


Páginas (x 1000)

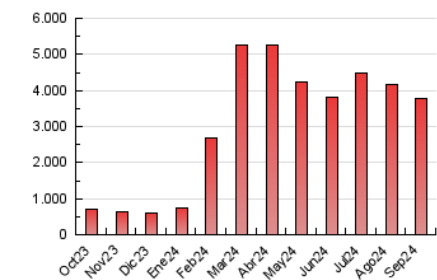


4.3 Por meses

N. únicos / Visitas (x 1000)



Páginas (x 1000)



5. Observaciones

Este Medio Electrónico de Comunicación ha sido medido por la herramienta Google Analytics de Google (GA4).

6. Definiciones básicas (Para más información ver Normas Técnicas para el Control de los Medios Electrónicos de Comunicación)

Página Vista:

Conjunto de ficheros enviado a un usuario como resultado de una petición del mismo recibida por el servidor. Cuando la página está formada por varios marcos (frames), el conjunto de los mismos tendrá, a efectos de cómputo, la consideración de una página unitaria.

Visita:

Una secuencia ininterrumpida de páginas servidas a un usuario válido. Si dicho usuario no realiza peticiones de páginas en un periodo de tiempo (30 min) la siguiente petición constituirá el inicio de una nueva visita.

Navegador Único:

Total de combinaciones únicas de una dirección IP y un identificador adicional. Los medios pueden utilizar cookies o el Identificador de Alta de registro.

Duración Página Vista:

Tiempo acumulado en segundos de todas las páginas vistas (en visitas de dos o más páginas vistas), dividido por el número total de páginas vistas.

Duración Visita:

Tiempo en segundos de todas las visitas de dos o más páginas vistas, dividido por el número total de visitas de dos o más páginas vistas.

Tráfico nacional:

Audiencia/difusión correspondiente a España medida en base a los datos de las direcciones IP registradas por el sistema de medición.

7. Opinión

De OJDinteractiva, la división de INFORMACIÓN Y CONTROL DE PUBLICACIONES S.A.:

Hemos examinado la información facilitada por el editor del medio electrónico para el periodo que comprende la presente certificación.

Nuestro examen se ha realizado de acuerdo con las normas y procedimientos establecidos en las Normas Técnicas para el Control de los Medios Electrónicos de Comunicación.

En nuestra opinión, la presente acta presenta razonablemente la difusión/audiencia registrada por este medio electrónico.

ADVERTENCIA:

El trabajo de OJDinteractiva, la división de INFORMACIÓN Y CONTROL DE PUBLICACIONES S.A (INTROL) se limita a la realización de pruebas para la revisión de los datos de recuento suministrados por el editor con la finalidad de expresar una opinión sobre la razonabilidad de dichos datos de acuerdo con las Normas Técnicas para el control de los MEC.

Por tanto, INTROL no acepta responsabilidad alguna por las inexactitudes o errores que puedan existir en los datos de recuento. Tampoco acepta ninguna responsabilidad por la falsedad en los datos de recuento recibidos del editor, ni por otros datos de medición que no están incluidos en el análisis.

Octubre - 2024

OJDinteractiva