



INFORMACION Y CONTROL DE PUBLICACIONES, S.A.

Velázquez, 46, 1ª Drcha - Tel. 91 435 00 32 Fax 91 435 96 05 - 28001 - MADRID
Av. Diagonal 497, 5a planta - Tel 93 439 24 18 Fax 93 419 25 34 - 08029 - BARCELONA

Título: ANDALUCIAINFORMACION.ES
URL Primaria: https://www.andaluciainformacion.es/
Editor: Publicaciones del Sur, S.A.
Domicilio: De la Investigación, Parcela D-11
Ciudad: 11407 JEREZ DE LA FRONTERA
Teléfono: 956 30 25 11
Fax: 956 31 81 59
E-mail:
Clasificación: Noticias e Información
Sub-Clasificación: Noticias globales y actualidad

andalucía información

1. Cifras totales y promedios (Nacional e Internacional)

MES - AÑO	NAVEGADORES UNICOS	VISITAS	PAGINAS
Octubre - 2024	1.049.081	1.170.730	3.968.891
PROMEDIO DIARIO	36.544	37.765	128.029
PROMEDIO LUNES-VIERNES	38.235	39.480	140.918
PROMEDIO SABADO-DOMINGO	31.681	32.837	90.971
PAGINAS / VISITAS	3,39		
DURACION MEDIA VISITAS	0:00:57		
TIEMPO INTERACCIÓN MEDIO	0:12:58		

2. Secciones (Nacional e Internacional)

	PAGINAS	%
HOME	193.320	4.87 %
RESTO	3.775.571	95.13 %

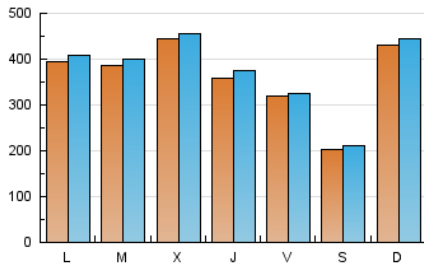
3. Por día del mes (Nacional e Internacional)

Día	N. únicos	Visitas	Páginas	Día	N. únicos	Visitas	Páginas	Día	N. únicos	Visitas	Páginas
1	36.003	37.616	140.726	11	33.505	33.983	124.014	21	31.905	33.341	129.548
2	41.323	42.687	153.119	12	22.123	23.036	78.012	22	38.904	40.133	159.769
3	33.757	35.409	123.490	13	24.541	26.140	85.753	23	43.135	43.222	176.757
4	29.101	29.639	109.077	14	32.100	33.195	117.356	24	34.807	35.919	135.312
5	17.294	18.202	62.592	15	37.878	38.390	143.709	25	32.472	33.377	118.497
6	102.051	103.686	183.236	16	43.873	43.338	160.918	26	21.094	22.042	74.493
7	61.937	63.969	155.125	17	35.329	36.103	130.896	27	22.500	23.306	83.034
8	41.237	43.027	146.951	18	32.191	32.992	116.594	28	31.559	32.396	117.404
9	45.059	47.690	165.307	19	20.461	21.651	73.260	29	39.430	40.854	157.051
10	36.509	38.705	135.367	20	23.380	24.636	87.389	30	49.238	50.547	182.073
								31	38.154	41.499	142.062

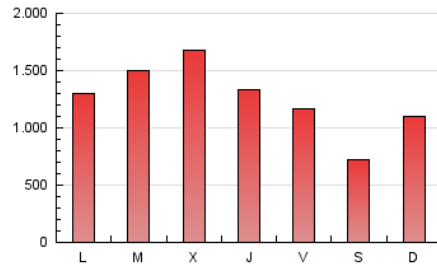
4. Gráficas (Nacional e Internacional)

4.1 Por día de la semana (promedio)

N. únicos / Visitas (x 100)



Páginas (x 100)



4.2 Por franja horaria (promedio)

Visitas_ (x 1000)

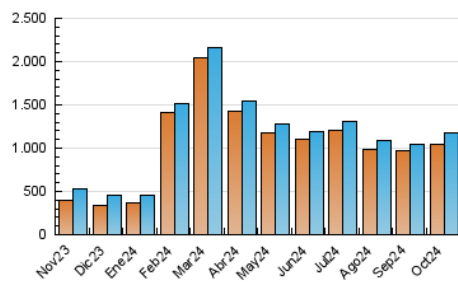


Páginas (x 1000)

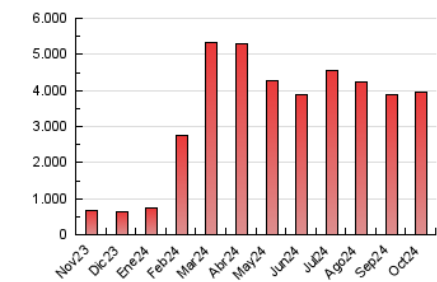


4.3 Por meses

N. únicos / Visitas (x 1000)



Páginas (x 1000)





INFORMACION Y CONTROL DE PUBLICACIONES, S.A.

Velázquez, 46, 1ª Drcha - Tel. 91 435 00 32 Fax 91 435 96 05 - 28001 - MADRID
Av. Diagonal 497, 5a planta - Tel 93 439 24 18 Fax 93 419 25 34 - 08029 - BARCELONA

Anexo - Tráfico Nacional

Título: ANDALUCIAINFORMACION.ES
URL Primaria: https://www.andaluciainformacion.es/
Editor: Publicaciones del Sur, S.A.
Domicilio: De la Investigación, Parcela D-11
Ciudad: 11407 JEREZ DE LA FRONTERA
Teléfono: 956 30 25 11
Fax: 956 31 81 59
E-mail:
Clasificación: Noticias e Información
Sub-Clasificación: Noticias globales y actualidad

andalucía información

1. Cifras totales y promedios (Nacional)

MES - AÑO	NAVEGADORES UNICOS	VISITAS	PAGINAS
Octubre - 2024	1.028.891	1.147.957	3.942.361
PROMEDIO DIARIO	35.838	37.031	127.173
PROMEDIO LUNES-VIERNES	37.473	38.694	139.995
PROMEDIO SABADO-DOMINGO	31.135	32.251	90.310
PAGINAS / VISITAS	3,43		
DURACION MEDIA VISITAS	0:00:57		
TIEMPO INTERACCIÓN MEDIO	0:13:13		

2. Secciones (Nacional)

	PAGINAS	%
HOME	191.762	4.86 %
RESTO	3.750.599	95.14 %

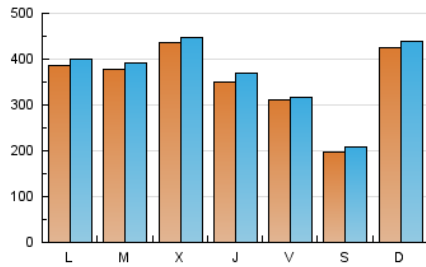
3. Por día del mes (Nacional)

Día	N. únicos	Visitas	Páginas	Día	N. únicos	Visitas	Páginas	Día	N. únicos	Visitas	Páginas
1	33.861	35.691	138.356	11	32.882	33.392	123.288	21	31.223	32.711	128.826
2	39.740	41.136	151.410	12	21.629	22.591	77.410	22	38.362	39.530	158.999
3	33.156	34.919	122.750	13	24.005	25.635	85.121	23	42.490	42.677	175.918
4	28.572	28.947	108.278	14	31.512	32.413	116.565	24	34.120	35.255	134.508
5	16.895	17.696	62.128	15	37.215	37.874	142.957	25	31.738	32.414	117.620
6	101.495	102.937	182.522	16	43.204	42.761	160.197	26	20.500	21.449	73.771
7	61.251	63.291	154.310	17	34.690	35.571	130.124	27	21.864	22.770	82.271
8	40.531	42.290	146.126	18	31.718	32.358	115.953	28	30.902	31.580	116.626
9	44.295	46.863	164.434	19	19.844	21.056	72.580	29	38.755	40.022	156.222
10	35.835	37.880	134.547	20	22.848	23.871	86.680	30	48.340	49.709	180.884
								31	37.493	40.668	140.980

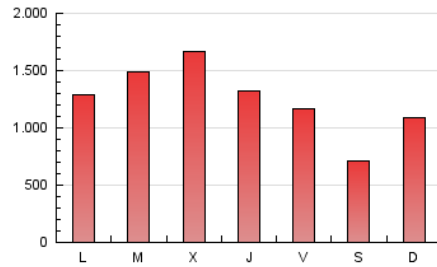
4. Gráficas (Nacional)

4.1 Por día de la semana (promedio)

N. únicos / Visitas (x 100)

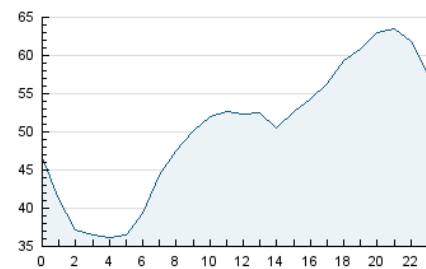


Páginas (x 100)



4.2 Por franja horaria (promedio)

Visitas_ (x 1000)

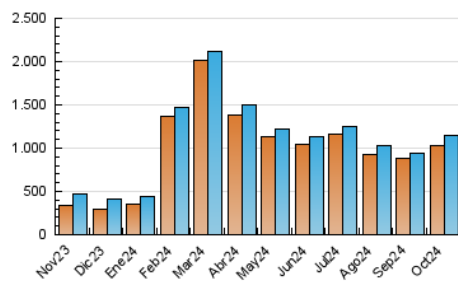


Páginas (x 1000)

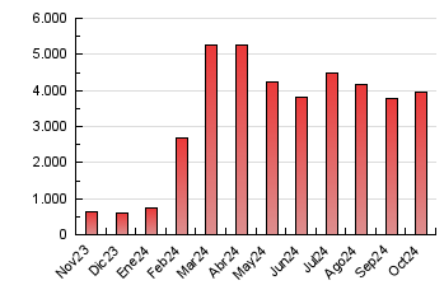


4.3 Por meses

N. únicos / Visitas (x 1000)



Páginas (x 1000)



5. Observaciones

Este Medio Electrónico de Comunicación ha sido medido por la herramienta Google Analytics de Google (GA4).

6. Definiciones básicas (Para más información ver Normas Técnicas para el Control de los Medios Electrónicos de Comunicación)

Página Vista:

Conjunto de ficheros enviado a un usuario como resultado de una petición del mismo recibida por el servidor. Cuando la página está formada por varios marcos (frames), el conjunto de los mismos tendrá, a efectos de cómputo, la consideración de una página unitaria.

Visita:

Una secuencia ininterrumpida de páginas servidas a un usuario válido. Si dicho usuario no realiza peticiones de páginas en un periodo de tiempo (30 min) la siguiente petición constituirá el inicio de una nueva visita.

Navegador Único:

Total de combinaciones únicas de una dirección IP y un identificador adicional. Los medios pueden utilizar cookies o el Identificador de Alta de registro.

Duración Página Vista:

Tiempo acumulado en segundos de todas las páginas vistas (en visitas de dos o más páginas vistas), dividido por el número total de páginas vistas.

Duración Visita:

Tiempo en segundos de todas las visitas de dos o más páginas vistas, dividido por el número total de visitas de dos o más páginas vistas.

Tráfico nacional:

Audiencia/difusión correspondiente a España medida en base a los datos de las direcciones IP registradas por el sistema de medición.

7. Opinión

De OJDinteractiva, la división de INFORMACIÓN Y CONTROL DE PUBLICACIONES S.A.:

Hemos examinado la información facilitada por el editor del medio electrónico para el periodo que comprende la presente certificación.

Nuestro examen se ha realizado de acuerdo con las normas y procedimientos establecidos en las Normas Técnicas para el Control de los Medios Electrónicos de Comunicación.

En nuestra opinión, la presente acta presenta razonablemente la difusión/audiencia registrada por este medio electrónico.

ADVERTENCIA:

El trabajo de OJDinteractiva, la división de INFORMACIÓN Y CONTROL DE PUBLICACIONES S.A (INTROL) se limita a la realización de pruebas para la revisión de los datos de recuento suministrados por el editor con la finalidad de expresar una opinión sobre la razonabilidad de dichos datos de acuerdo con las Normas Técnicas para el control de los MEC.

Por tanto, INTROL no acepta responsabilidad alguna por las inexactitudes o errores que puedan existir en los datos de recuento. Tampoco acepta ninguna responsabilidad por la falsedad en los datos de recuento recibidos del editor, ni por otros datos de medición que no están incluidos en el análisis.

Noviembre - 2024

OJDinteractiva