



## INFORMACION Y CONTROL DE PUBLICACIONES, S.A.

Velázquez, 46, 1ª Drcha - Tel. 91 435 00 32 Fax 91 435 96 05 - 28001 - MADRID  
Av. Diagonal 497, 5a planta - Tel 93 439 24 18 Fax 93 419 25 34 - 08029 - BARCELONA

**Título:** PERIODISTADIGITAL.COM  
**URL Primaria:** http://www.periodistadigital.com  
**Editor:** Periodista Digital, S.L.  
**Domicilio:** Avenida de Asturias, 49  
**Ciudad:** 28029 MADRID  
**Teléfono:** 91 173 11 26  
**Fax:** 91 732 19 05  
**E-mail:** redaccion@periodistadigital.com  
**Clasificación:** Noticias e Información  
**Sub-Clasificación:** Noticias globales y actualidad



### 1. Cifras totales y promedios (Nacional e Internacional)

MES - AÑO	NAVEGADORES UNICOS	VISITAS	PAGINAS
Febrero - 2025	488.342	1.568.625	5.887.350
<b>PROMEDIO DIARIO</b>	<b>42.412</b>	<b>57.190</b>	<b>210.263</b>
<b>PROMEDIO LUNES-VIERNES</b>	43.926	59.757	224.367
<b>PROMEDIO SABADO-DOMINGO</b>	38.628	50.772	175.002
<b>PAGINAS / VISITAS</b>	3,68		
<b>DURACION MEDIA VISITAS</b>	0:07:23		
<b>TIEMPO INTERACCIÓN MEDIO</b>	0:06:14		

### 2. Secciones (Nacional e Internacional)

	PAGINAS	%
<b>HOME</b>	3.091.684	52.51 %
<b>RESTO</b>	2.795.666	47.49 %

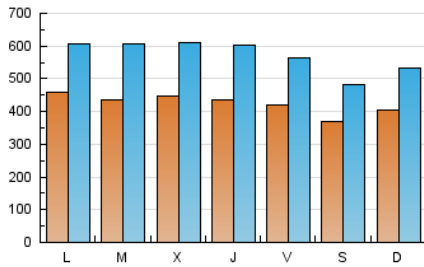
### 3. Por día del mes (Nacional e Internacional)

Día	N. únicos	Visitas	Páginas	Día	N. únicos	Visitas	Páginas	Día	N. únicos	Visitas	Páginas
<b>1</b>	36.319	47.645	161.325	<b>11</b>	47.242	64.446	239.791	<b>21</b>	42.212	55.326	202.966
<b>2</b>	44.985	57.895	182.491	<b>12</b>	50.251	66.475	241.902	<b>22</b>	37.704	49.981	179.086
<b>3</b>	50.153	63.529	243.333	<b>13</b>	44.684	61.546	227.485	<b>23</b>	38.409	53.254	182.372
<b>4</b>	41.763	57.359	215.911	<b>14</b>	39.897	54.077	184.962	<b>24</b>	42.805	58.520	225.114
<b>5</b>	43.869	61.917	254.360	<b>15</b>	34.841	44.584	160.781	<b>25</b>	41.442	58.921	214.774
<b>6</b>	41.313	57.529	235.063	<b>16</b>	38.124	49.659	171.120	<b>26</b>	40.196	56.411	203.940
<b>7</b>	42.947	58.914	217.172	<b>17</b>	44.306	59.696	228.332	<b>27</b>	43.676	60.414	234.959
<b>8</b>	38.517	50.126	174.210	<b>18</b>	44.088	61.493	227.460	<b>28</b>	43.088	56.999	200.798
<b>9</b>	40.123	53.034	188.627	<b>19</b>	43.811	59.501	221.452				
<b>10</b>	46.430	61.158	230.572	<b>20</b>	44.338	60.904	236.992				

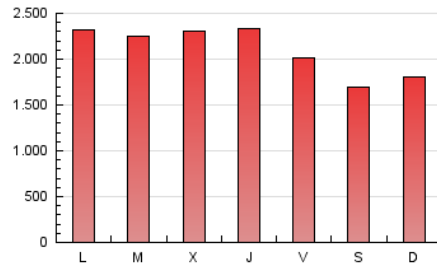
### 4. Gráficas (Nacional e Internacional)

#### 4.1 Por día de la semana (promedio)

N. únicos / Visitas (x 100)

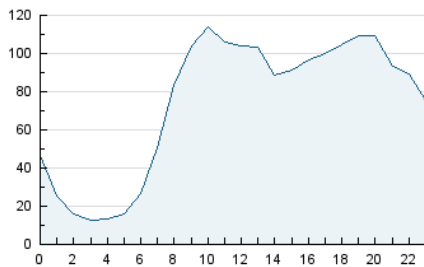


Páginas (x 100)

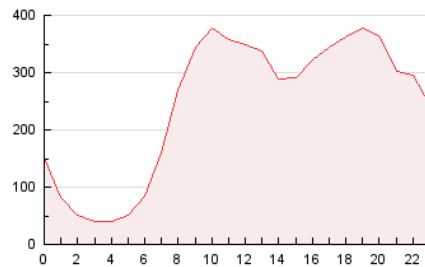


#### 4.2 Por franja horaria (promedio)

Visitas\_ (x 1000)

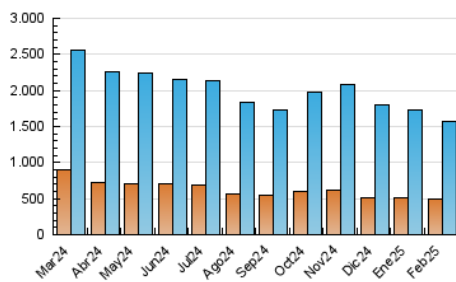


Páginas (x 1000)

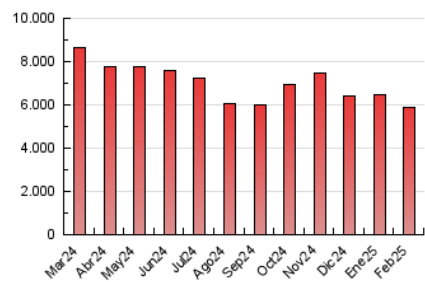


#### 4.3 Por meses

N. únicos / Visitas (x 1000)



Páginas (x 1000)





## INFORMACION Y CONTROL DE PUBLICACIONES, S.A.

Velázquez, 46, 1ª Drcha - Tel. 91 435 00 32 Fax 91 435 96 05 - 28001 - MADRID  
Av. Diagonal 497, 5a planta - Tel 93 439 24 18 Fax 93 419 25 34 - 08029 - BARCELONA

### Anexo - Tráfico Nacional

**Título:** PERIODISTADIGITAL.COM  
**URL Primaria:** http://www.periodistadigital.com  
**Editor:** Periodista Digital, S.L.  
**Domicilio:** Avenida de Asturias, 49  
**Ciudad:** 28029 MADRID  
**Teléfono:** 91 173 11 26  
**Fax:** 91 732 19 05  
**E-mail:** redaccion@periodistadigital.com  
**Clasificación:** Noticias e Información  
**Sub-Clasificación:** Noticias globales y actualidad



#### 1. Cifras totales y promedios (Nacional)

MES - AÑO	NAVEGADORES UNICOS	VISITAS	PAGINAS
Febrero - 2025	401.357	1.452.477	5.537.062
<b>PROMEDIO DIARIO</b>	<b>38.364</b>	<b>52.497</b>	<b>197.752</b>
<b>PROMEDIO LUNES-VIERNES</b>	39.919	55.079	211.543
<b>PROMEDIO SABADO-DOMINGO</b>	34.477	46.042	163.275
<b>PAGINAS / VISITAS</b>	3,77		
<b>DURACION MEDIA VISITAS</b>	0:07:25		
<b>TIEMPO INTERACCIÓN MEDIO</b>	0:07:13		

#### 2. Secciones (Nacional)

	PAGINAS	%
<b>HOME</b>	2.971.552	53.67 %
<b>RESTO</b>	2.565.510	46.33 %

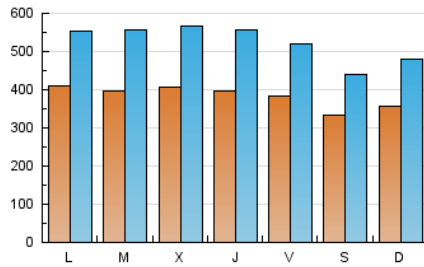
#### 3. Por día del mes (Nacional)

Día	N. únicos	Visitas	Páginas	Día	N. únicos	Visitas	Páginas	Día	N. únicos	Visitas	Páginas
<b>1</b>	32.860	43.707	150.452	<b>11</b>	43.633	60.201	226.842	<b>21</b>	38.542	51.089	191.097
<b>2</b>	35.774	48.151	166.239	<b>12</b>	46.619	62.560	228.702	<b>22</b>	34.209	45.900	167.118
<b>3</b>	42.033	55.629	226.881	<b>13</b>	40.880	56.894	213.928	<b>23</b>	34.746	48.818	171.270
<b>4</b>	37.906	52.666	203.648	<b>14</b>	36.580	50.189	174.027	<b>24</b>	38.572	54.319	212.098
<b>5</b>	39.991	57.444	241.885	<b>15</b>	31.550	41.044	149.557	<b>25</b>	37.367	53.746	201.490
<b>6</b>	37.714	53.620	222.892	<b>16</b>	34.946	45.667	160.384	<b>26</b>	36.570	51.962	191.949
<b>7</b>	39.440	54.497	205.409	<b>17</b>	40.476	55.402	215.823	<b>27</b>	40.020	55.803	222.394
<b>8</b>	34.909	46.005	163.412	<b>18</b>	39.966	56.138	213.940	<b>28</b>	39.335	52.530	188.692
<b>9</b>	36.818	49.046	177.771	<b>19</b>	40.090	54.695	208.547				
<b>10</b>	42.459	56.464	217.623	<b>20</b>	40.193	55.725	222.992				

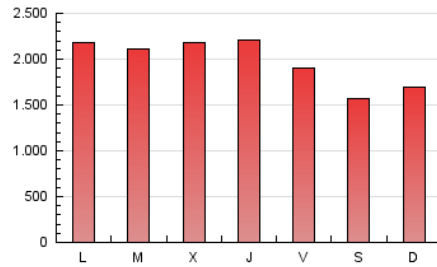
## 4. Gráficas (Nacional)

### 4.1 Por día de la semana (promedio)

N. únicos / Visitas (x 100)

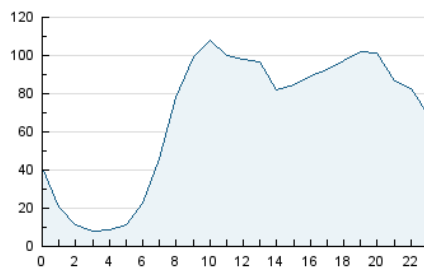


Páginas (x 100)

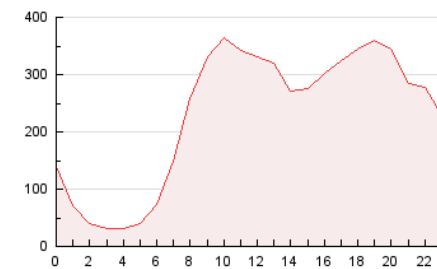


### 4.2 Por franja horaria (promedio)

Visitas\_ (x 1000)

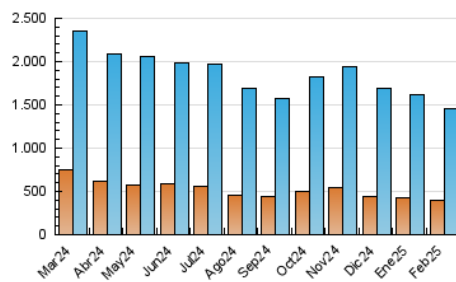


Páginas (x 1000)

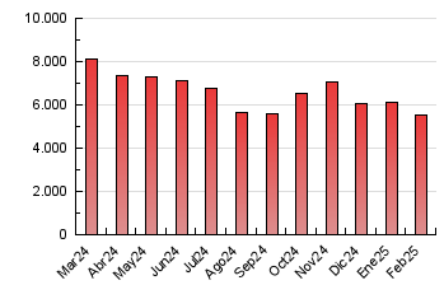


### 4.3 Por meses

N. únicos / Visitas (x 1000)



Páginas (x 1000)



## 5. Observaciones

Este Medio Electrónico de Comunicación ha sido medido por la herramienta Google Analytics de Google (GA4).

## 6. Definiciones básicas (Para más información ver Normas Técnicas para el Control de los Medios Electrónicos de Comunicación)

### Página Vista:

Conjunto de ficheros enviado a un usuario como resultado de una petición del mismo recibida por el servidor. Cuando la página está formada por varios marcos (frames), el conjunto de los mismos tendrá, a efectos de cómputo, la consideración de una página unitaria.

### Visita:

Una secuencia ininterrumpida de páginas servidas a un usuario válido. Si dicho usuario no realiza peticiones de páginas en un periodo de tiempo (30 min) la siguiente petición constituirá el inicio de una nueva visita.

### Navegador Único:

Total de combinaciones únicas de una dirección IP y un identificador adicional. Los medios pueden utilizar cookies o el Identificador de Alta de registro.

### Duración Página Vista:

Tiempo acumulado en segundos de todas las páginas vistas (en visitas de dos o más páginas vistas), dividido por el número total de páginas vistas.

### Duración Visita:

Tiempo en segundos de todas las visitas de dos o más páginas vistas, dividido por el número total de visitas de dos o más páginas vistas.

### Tráfico nacional:

Audiencia/difusión correspondiente a España medida en base a los datos de las direcciones IP registradas por el sistema de medición.

## 7. Opinión

De OJDinteractiva, la división de INFORMACIÓN Y CONTROL DE PUBLICACIONES S.A.:

Hemos examinado la información facilitada por el editor del medio electrónico para el periodo que comprende la presente certificación.

Nuestro examen se ha realizado de acuerdo con las normas y procedimientos establecidos en las Normas Técnicas para el Control de los Medios Electrónicos de Comunicación.

En nuestra opinión, la presente acta presenta razonablemente la difusión/audiencia registrada por este medio electrónico.

### ADVERTENCIA:

El trabajo de OJDinteractiva, la división de INFORMACIÓN Y CONTROL DE PUBLICACIONES S.A (INTROL) se limita a la realización de pruebas para la revisión de los datos de recuento suministrados por el editor con la finalidad de expresar una opinión sobre la razonabilidad de dichos datos de acuerdo con las Normas Técnicas para el control de los MEC.

Por tanto, INTROL no acepta responsabilidad alguna por las inexactitudes o errores que puedan existir en los datos de recuento. Tampoco acepta ninguna responsabilidad por la falsedad en los datos de recuento recibidos del editor, ni por otros datos de medición que no están incluidos en el análisis.

Marzo - 2025

OJDinteractiva