



INFORMACION Y CONTROL DE PUBLICACIONES, S.A.

Velázquez, 46, 1ª Drcha - Tel. 91 435 00 32 Fax 91 435 96 05 - 28001 - MADRID
Av. Diagonal 497, 5a planta - Tel 93 439 24 18 Fax 93 419 25 34 - 08029 - BARCELONA

Título: VALENCIAPLAZA.COM
URL Primaria: http://www.valenciaplaza.com
Editor: Ediciones Plaza, S.A.
Domicilio: Roger de Lauria, 19 2C
Ciudad: 46002 VALENCIA
Teléfono: 96 353 69 66
Fax: 96 351 60 46
E-mail:
Clasificación: Noticias e Información
Sub-Clasificación: Noticias globales y actualidad



1. Cifras totales y promedios (Nacional e Internacional)

MES - AÑO	NAVEGADORES UNICOS	VISITAS	PAGINAS
Febrero - 2024	2.317.541	4.106.021	6.756.601
PROMEDIO DIARIO	119.863	141.587	232.986
PROMEDIO LUNES-VIERNES	121.377	144.316	245.552
PROMEDIO SABADO-DOMINGO	115.888	134.422	200.001
PAGINAS / VISITAS	1,65		
DURACION MEDIA VISITAS	0:03:24		
TIEMPO INTERACCIÓN MEDIO	0:01:24		

2. Secciones (Nacional e Internacional)

	PAGINAS	%
HOME	752.685	11.14 %
RESTO	6.003.916	88.86 %

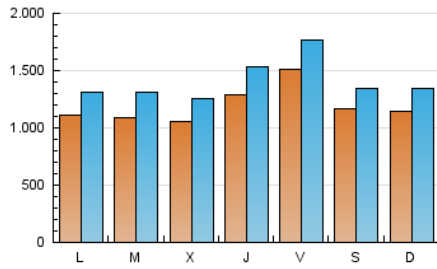
3. Por día del mes (Nacional e Internacional)

Día	N. únicos	Visitas	Páginas	Día	N. únicos	Visitas	Páginas	Día	N. únicos	Visitas	Páginas
1	121.345	150.093	265.756	11	123.334	145.224	207.216	21	97.716	117.091	193.931
2	96.641	115.407	197.715	12	111.537	130.858	208.722	22	176.677	205.258	320.018
3	86.784	98.756	168.178	13	105.313	127.124	211.992	23	259.881	302.847	556.145
4	88.760	105.069	174.840	14	105.796	120.705	193.762	24	147.322	167.983	242.102
5	104.783	122.789	220.082	15	117.266	142.100	243.117	25	142.023	166.989	238.736
6	137.015	165.522	248.070	16	112.545	134.770	219.435	26	122.249	147.687	258.478
7	110.070	131.334	200.184	17	101.774	117.478	168.840	27	108.834	132.219	233.234
8	92.685	110.772	189.143	18	104.590	119.033	180.726	28	108.676	131.997	242.360
9	134.527	155.124	246.260	19	103.996	124.703	204.759	29	135.066	160.592	327.679
10	132.516	154.846	219.366	20	86.306	101.651	175.755				

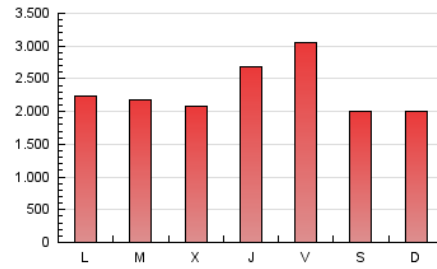
4. Gráficas (Nacional e Internacional)

4.1 Por día de la semana (promedio)

N. únicos / Visitas (x 100)

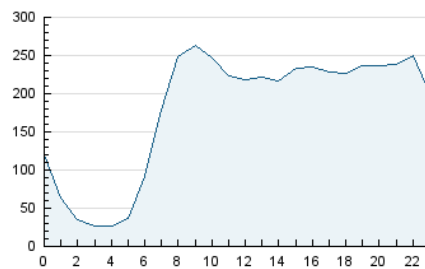


Páginas (x 100)

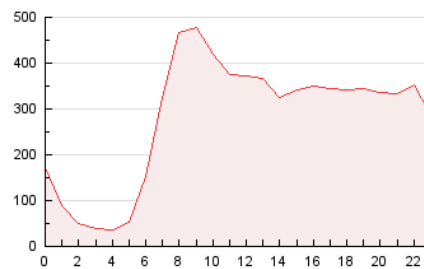


4.2 Por franja horaria (promedio)

Visitas_ (x 1000)

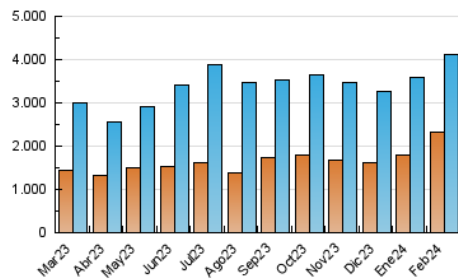


Páginas (x 1000)

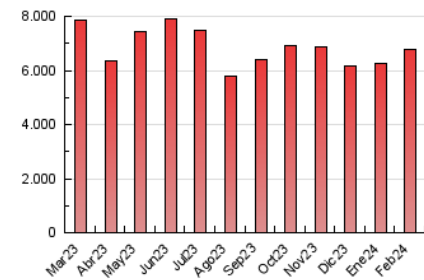


4.3 Por meses

N. únicos / Visitas (x 1000)



Páginas (x 1000)





INFORMACION Y CONTROL DE PUBLICACIONES, S.A.

Velázquez, 46, 1ª Drcha - Tel. 91 435 00 32 Fax 91 435 96 05 - 28001 - MADRID
Av. Diagonal 497, 5a planta - Tel 93 439 24 18 Fax 93 419 25 34 - 08029 - BARCELONA

Anexo - Tráfico Nacional

Título: VALENCIAPLAZA.COM
URL Primaria: http://www.valenciaplaza.com
Editor: Ediciones Plaza, S.A.
Domicilio: Roger de Lauria, 19 2C
Ciudad: 46002 VALENCIA
Teléfono: 96 353 69 66
Fax: 96 351 60 46
E-mail:
Clasificación: Noticias e Información
Sub-Clasificación: Noticias globales y actualidad



1. Cifras totales y promedios (Nacional)

MES - AÑO	NAVEGADORES UNICOS	VISITAS	PAGINAS
Febrero - 2024	2.140.832	3.892.320	6.442.508
PROMEDIO DIARIO	113.191	134.218	222.155
PROMEDIO LUNES-VIERNES	114.450	136.695	233.969
PROMEDIO SABADO-DOMINGO	109.886	127.715	191.144
PAGINAS / VISITAS	1,66		
DURACION MEDIA VISITAS	0:03:26		
TIEMPO INTERACCIÓN MEDIO	0:01:27		

2. Secciones (Nacional)

	PAGINAS	%
HOME	730.196	11.33 %
RESTO	5.712.312	88.67 %

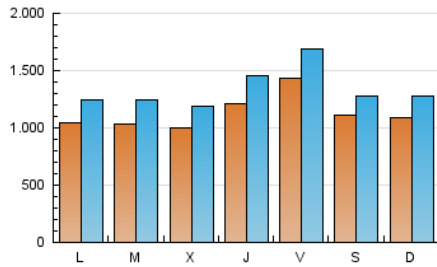
3. Por día del mes (Nacional)

Día	N. únicos	Visitas	Páginas	Día	N. únicos	Visitas	Páginas	Día	N. únicos	Visitas	Páginas
1	113.710	140.641	252.042	11	116.683	138.092	198.037	21	92.097	110.499	185.039
2	90.243	108.991	187.816	12	104.015	122.588	197.640	22	167.054	195.840	304.812
3	81.303	92.204	159.788	13	97.994	119.425	201.051	23	245.875	288.150	527.385
4	83.027	98.798	166.232	14	99.602	114.754	184.714	24	140.356	160.245	231.208
5	97.995	115.736	208.659	15	111.545	136.273	233.292	25	135.612	159.776	229.023
6	129.986	156.509	236.849	16	107.491	128.757	210.149	26	115.645	139.597	246.477
7	103.529	122.259	190.673	17	96.812	111.786	161.803	27	102.930	125.410	222.352
8	86.334	103.661	179.585	18	99.261	113.540	172.863	28	102.890	126.545	231.750
9	127.830	148.390	236.264	19	98.032	117.992	194.751	29	128.401	153.782	315.410
10	126.030	147.277	210.197	20	80.261	94.803	166.647				

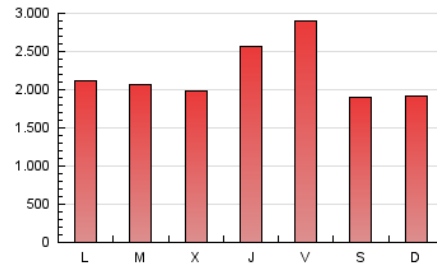
4. Gráficas (Nacional)

4.1 Por día de la semana (promedio)

N. únicos / Visitas (x 100)

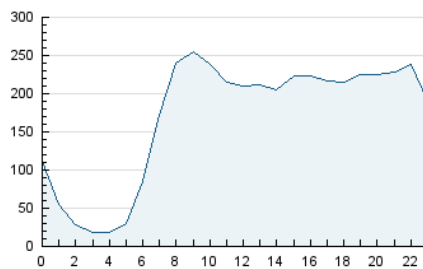


Páginas (x 100)

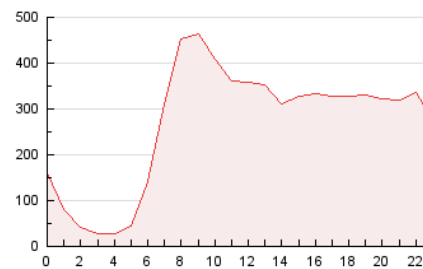


4.2 Por franja horaria (promedio)

Visitas_ (x 1000)

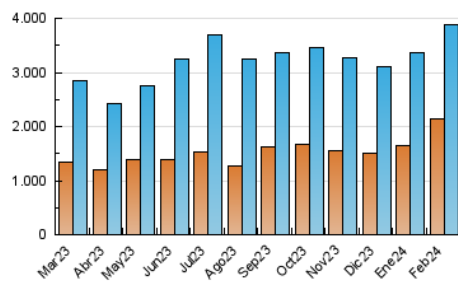


Páginas (x 1000)

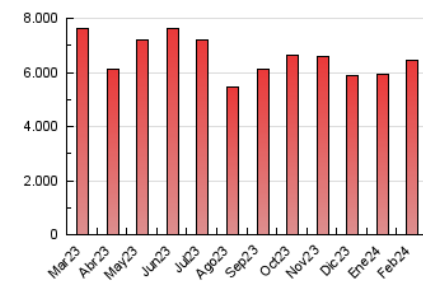


4.3 Por meses

N. únicos / Visitas (x 1000)



Páginas (x 1000)



5. Observaciones

Este Medio Electrónico de Comunicación ha sido medido por la herramienta Google Analytics de Google (GA4)

6. Definiciones básicas (Para más información ver Normas Técnicas para el Control de los Medios Electrónicos de Comunicación)

Página Vista:

Conjunto de ficheros enviado a un usuario como resultado de una petición del mismo recibida por el servidor. Cuando la página está formada por varios marcos (frames), el conjunto de los mismos tendrá, a efectos de cómputo, la consideración de una página unitaria.

Visita:

Una secuencia ininterrumpida de páginas servidas a un usuario válido. Si dicho usuario no realiza peticiones de páginas en un periodo de tiempo (30 min) la siguiente petición constituirá el inicio de una nueva visita.

Navegador Único:

Total de combinaciones únicas de una dirección IP y un identificador adicional. Los medios pueden utilizar cookies o el Identificador de Alta de registro.

Duración Página Vista:

Tiempo acumulado en segundos de todas las páginas vistas (en visitas de dos o más páginas vistas), dividido por el número total de páginas vistas.

Duración Visita:

Tiempo en segundos de todas las visitas de dos o más páginas vistas, dividido por el número total de visitas de dos o más páginas vistas.

Tráfico nacional:

Audiencia/difusión correspondiente a España medida en base a los datos de las direcciones IP registradas por el sistema de medición.

7. Opinión

De OJDinteractiva, la división de INFORMACIÓN Y CONTROL DE PUBLICACIONES S.A.:

Hemos examinado la información facilitada por el editor del medio electrónico para el periodo que comprende la presente certificación.

Nuestro examen se ha realizado de acuerdo con las normas y procedimientos establecidos en las Normas Técnicas para el Control de los Medios Electrónicos de Comunicación.

En nuestra opinión, la presente acta presenta razonablemente la difusión/audiencia registrada por este medio electrónico.

ADVERTENCIA:

El trabajo de OJDinteractiva, la división de INFORMACIÓN Y CONTROL DE PUBLICACIONES S.A (INTROL) se limita a la realización de pruebas para la revisión de los datos de recuento suministrados por el editor con la finalidad de expresar una opinión sobre la razonabilidad de dichos datos de acuerdo con las Normas Técnicas para el control de los MEC.

Por tanto, INTROL no acepta responsabilidad alguna por las inexactitudes o errores que puedan existir en los datos de recuento. Tampoco acepta ninguna responsabilidad por la falsedad en los datos de recuento recibidos del editor, ni por otros datos de medición que no están incluidos en el análisis.

Marzo - 2024

OJDinteractiva