



## INFORMACION Y CONTROL DE PUBLICACIONES, S.A.

Velázquez, 46, 1ª Drcha - Tel. 91 435 00 32 Fax 91 435 96 05 - 28001 - MADRID  
Av. Diagonal 497, 5a planta - Tel 93 439 24 18 Fax 93 419 25 34 - 08029 - BARCELONA

**Título:** VALENCIAPLAZA.COM  
**URL Primaria:** http://www.valenciaplaza.com  
**Editor:** Ediciones Plaza, S.A.  
**Domicilio:** Roger de Lauria, 19 2C  
**Ciudad:** 46002 VALENCIA  
**Teléfono:** 96 353 69 66  
**Fax:** 96 351 60 46  
**E-mail:**  
**Clasificación:** Noticias e Información  
**Sub-Clasificación:** Noticias globales y actualidad



### 1. Cifras totales y promedios (Nacional e Internacional)

MES - AÑO	NAVEGADORES UNICOS	VISITAS	PAGINAS
Noviembre - 2023	1.675.655	3.460.041	6.865.024
<b>PROMEDIO DIARIO</b>	<b>97.371</b>	<b>115.335</b>	<b>228.834</b>
<b>PROMEDIO LUNES-VIERNES</b>	98.835	117.465	235.007
<b>PROMEDIO SABADO-DOMINGO</b>	93.346	109.477	211.858
<b>PAGINAS / VISITAS</b>	1,98		
<b>DURACION MEDIA VISITAS</b>	0:02:52		
<b>TIEMPO INTERACCIÓN MEDIO</b>	0:01:45		

### 2. Secciones (Nacional e Internacional)

	PAGINAS	%
<b>HOME</b>	670.232	9.76 %
<b>RESTO</b>	6.194.792	90.24 %

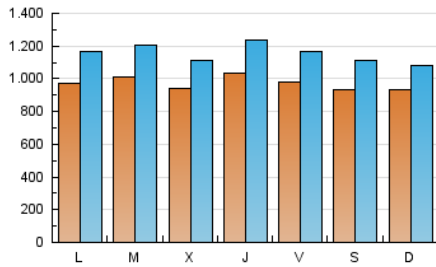
### 3. Por día del mes (Nacional e Internacional)

Día	N. únicos	Visitas	Páginas	Día	N. únicos	Visitas	Páginas	Día	N. únicos	Visitas	Páginas
1	91.990	105.454	173.746	11	93.548	108.910	262.092	21	108.864	130.119	244.370
2	94.951	111.370	205.368	12	89.065	104.266	274.145	22	88.408	106.795	244.052
3	92.111	107.011	214.257	13	98.520	118.784	335.000	23	95.732	114.686	215.326
4	90.757	109.072	168.276	14	102.110	120.408	231.028	24	113.935	135.408	247.251
5	99.259	115.744	232.358	15	114.236	136.046	227.015	25	92.954	110.574	182.293
6	99.785	119.667	250.517	16	120.269	140.999	251.060	26	94.079	108.765	192.530
7	93.452	109.852	200.831	17	93.809	113.999	244.268	27	91.583	109.259	198.957
8	88.805	104.692	214.571	18	97.383	115.233	178.615	28	100.648	121.208	240.069
9	113.505	134.120	217.453	19	89.719	103.252	204.553	29	86.281	101.808	239.358
10	92.753	109.287	270.454	20	98.173	117.926	299.970	30	94.443	115.327	205.241

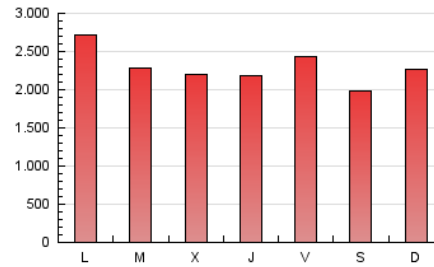
#### 4. Gráficas (Nacional e Internacional)

##### 4.1 Por día de la semana (promedio)

N. únicos / Visitas (x 100)



Páginas (x 100)



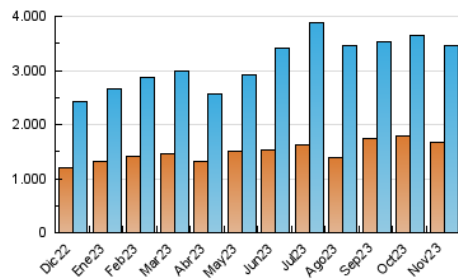
##### 4.2 Por franja horaria (promedio)

Visitas\_ (x 1000)

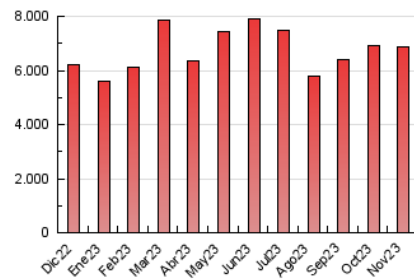
Páginas (x 1000)

##### 4.3 Por meses

N. únicos / Visitas (x 1000)



Páginas (x 1000)





## INFORMACION Y CONTROL DE PUBLICACIONES, S.A.

Velázquez, 46, 1ª Drcha - Tel. 91 435 00 32 Fax 91 435 96 05 - 28001 - MADRID  
Av. Diagonal 497, 5a planta - Tel 93 439 24 18 Fax 93 419 25 34 - 08029 - BARCELONA

### Anexo - Tráfico Nacional

**Título:** VALENCIAPLAZA.COM  
**URL Primaria:** http://www.valenciaplaza.com  
**Editor:** Ediciones Plaza, S.A.  
**Domicilio:** Roger de Lauria, 19 2C  
**Ciudad:** 46002 VALENCIA  
**Teléfono:** 96 353 69 66  
**Fax:** 96 351 60 46  
**E-mail:**  
**Clasificación:** Noticias e Información  
**Sub-Clasificación:** Noticias globales y actualidad



#### 1. Cifras totales y promedios (Nacional)

MES - AÑO	NAVEGADORES UNICOS	VISITAS	PAGINAS
Noviembre - 2023	1.548.153	3.277.344	6.571.467
<b>PROMEDIO DIARIO</b>	<b>92.143</b>	<b>109.245</b>	<b>219.049</b>
<b>PROMEDIO LUNES-VIERNES</b>	93.320	111.063	224.631
<b>PROMEDIO SABADO-DOMINGO</b>	88.907	104.245	203.699
<b>PAGINAS / VISITAS</b>	2,01		
<b>DURACION MEDIA VISITAS</b>	0:02:53		
<b>TIEMPO INTERACCIÓN MEDIO</b>	0:01:49		

#### 2. Secciones (Nacional)

	PAGINAS	%
<b>HOME</b>	653.359	9.94 %
<b>RESTO</b>	5.918.108	90.06 %

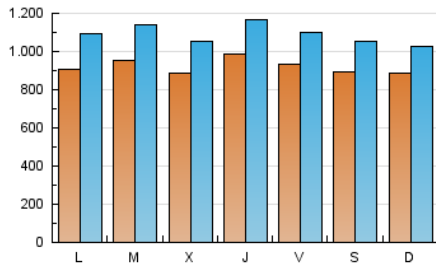
#### 3. Por día del mes (Nacional)

Día	N. únicos	Visitas	Páginas	Día	N. únicos	Visitas	Páginas	Día	N. únicos	Visitas	Páginas
1	87.667	100.376	166.658	11	89.013	103.546	252.944	21	102.684	121.954	233.069
2	90.230	105.646	196.552	12	84.046	99.125	264.223	22	83.013	100.746	233.158
3	86.983	100.962	204.837	13	92.250	111.349	321.884	23	89.980	108.553	205.139
4	86.492	103.482	161.303	14	96.218	114.194	219.548	24	108.838	129.920	237.956
5	95.357	111.133	223.973	15	108.510	129.528	216.708	25	88.683	105.375	174.263
6	94.794	113.376	240.437	16	114.803	135.010	240.985	26	89.925	103.477	185.172
7	88.477	103.604	191.156	17	88.918	107.546	234.187	27	85.616	102.414	188.583
8	83.605	99.124	204.658	18	92.608	110.192	170.846	28	94.846	115.462	229.548
9	107.794	126.913	207.203	19	85.130	97.627	196.868	29	80.505	95.405	228.383
10	87.331	102.224	257.911	20	90.951	110.214	286.845	30	89.032	108.867	196.470

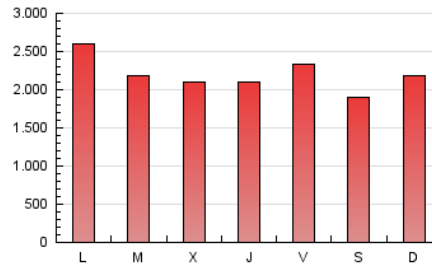
### 4. Gráficas (Nacional)

#### 4.1 Por día de la semana (promedio)

N. únicos / Visitas (x 100)



Páginas (x 100)



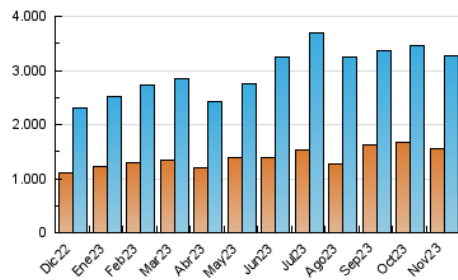
#### 4.2 Por franja horaria (promedio)

Visitas\_ (x 1000)

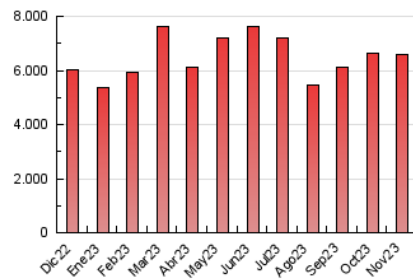
Páginas (x 1000)

#### 4.3 Por meses

N. únicos / Visitas (x 1000)



Páginas (x 1000)



## 5. Observaciones

Este Medio Electrónico de Comunicación ha sido medido por la herramienta Google Analytics de Google (GA4)

## 6. Definiciones básicas (Para más información ver Normas Técnicas para el Control de los Medios Electrónicos de Comunicación)

### Página Vista:

Conjunto de ficheros enviado a un usuario como resultado de una petición del mismo recibida por el servidor. Cuando la página está formada por varios marcos (frames), el conjunto de los mismos tendrá, a efectos de cómputo, la consideración de una página unitaria.

### Visita:

Una secuencia ininterrumpida de páginas servidas a un usuario válido. Si dicho usuario no realiza peticiones de páginas en un periodo de tiempo (30 min) la siguiente petición constituirá el inicio de una nueva visita.

### Navegador Único:

Total de combinaciones únicas de una dirección IP y un identificador adicional. Los medios pueden utilizar cookies o el Identificador de Alta de registro.

### Duración Página Vista:

Tiempo acumulado en segundos de todas las páginas vistas (en visitas de dos o más páginas vistas), dividido por el número total de páginas vistas.

### Duración Visita:

Tiempo en segundos de todas las visitas de dos o más páginas vistas, dividido por el número total de visitas de dos o más páginas vistas.

### Tráfico nacional:

Audiencia/difusión correspondiente a España medida en base a los datos de las direcciones IP registradas por el sistema de medición.

## 7. Opinión

De OJDinteractiva, la división de INFORMACIÓN Y CONTROL DE PUBLICACIONES S.A.:

Hemos examinado la información facilitada por el editor del medio electrónico para el periodo que comprende la presente certificación.

Nuestro examen se ha realizado de acuerdo con las normas y procedimientos establecidos en las Normas Técnicas para el Control de los Medios Electrónicos de Comunicación.

En nuestra opinión, la presente acta presenta razonablemente la difusión/audiencia registrada por este medio electrónico.

### ADVERTENCIA:

El trabajo de OJDinteractiva, la división de INFORMACIÓN Y CONTROL DE PUBLICACIONES S.A (INTROL) se limita a la realización de pruebas para la revisión de los datos de recuento suministrados por el editor con la finalidad de expresar una opinión sobre la razonabilidad de dichos datos de acuerdo con las Normas Técnicas para el control de los MEC.

Por tanto, INTROL no acepta responsabilidad alguna por las inexactitudes o errores que puedan existir en los datos de recuento. Tampoco acepta ninguna responsabilidad por la falsedad en los datos de recuento recibidos del editor, ni por otros datos de medición que no están incluidos en el análisis.

Diciembre - 2023

OJDinteractiva