



INFORMACION Y CONTROL DE PUBLICACIONES, S.A.

Velázquez, 46, 1ª Drcha - Tel. 91 435 00 32 Fax 91 435 96 05 - 28001 - MADRID
Av. Diagonal 497, 5a planta - Tel 93 439 24 18 Fax 93 419 25 34 - 08029 - BARCELONA

Título: VALENCIAPLAZA.COM
URL Primaria: http://www.valenciaplaza.com
Editor: Ediciones Plaza, S.A.
Domicilio: Roger de Lauria, 19 2C
Ciudad: 46002 VALENCIA
Teléfono: 96 353 69 66
Fax: 96 351 60 46
E-mail:
Clasificación: Noticias e Información
Sub-Clasificación: Noticias globales y actualidad



1. Cifras totales y promedios (Nacional e Internacional)

MES - AÑO	NAVEGADORES UNICOS	VISITAS	PAGINAS
Diciembre - 2023	1.604.521	3.259.088	6.145.629
PROMEDIO DIARIO	89.943	105.132	198.246
PROMEDIO LUNES-VIERNES	90.953	107.140	209.598
PROMEDIO SABADO-DOMINGO	87.823	100.916	174.406
PAGINAS / VISITAS	1,89		
DURACION MEDIA VISITAS	0:03:07		
TIEMPO INTERACCIÓN MEDIO	0:01:42		

2. Secciones (Nacional e Internacional)

	PAGINAS	%
HOME	626.709	10.20 %
RESTO	5.518.920	89.80 %

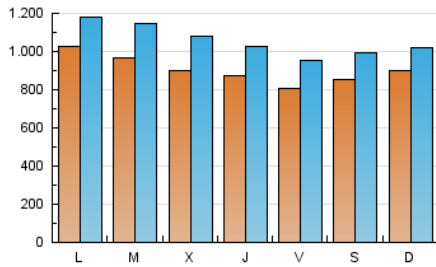
3. Por día del mes (Nacional e Internacional)

Día	N. únicos	Visitas	Páginas	Día	N. únicos	Visitas	Páginas	Día	N. únicos	Visitas	Páginas
1	89.066	103.746	236.083	11	128.776	144.209	230.539	21	70.062	83.183	158.483
2	74.992	88.862	160.797	12	96.783	112.106	316.637	22	83.476	100.839	169.239
3	81.096	95.220	215.410	13	90.559	109.913	212.953	23	77.408	89.690	146.729
4	96.943	114.321	266.290	14	105.688	126.355	259.709	24	99.126	109.842	159.952
5	104.183	123.287	231.467	15	83.347	98.332	289.056	25	101.930	113.126	160.494
6	89.771	107.745	182.170	16	64.840	77.333	180.890	26	90.301	105.601	173.124
7	82.434	97.638	174.513	17	68.478	82.099	179.642	27	87.466	101.103	173.433
8	72.821	85.727	158.438	18	83.120	99.457	222.350	28	90.983	104.739	188.501
9	107.067	122.565	192.570	19	95.313	117.443	239.520	29	74.315	87.684	153.705
10	138.788	153.287	221.919	20	92.669	113.376	204.863	30	103.512	119.585	169.916
								31	62.924	70.675	116.237

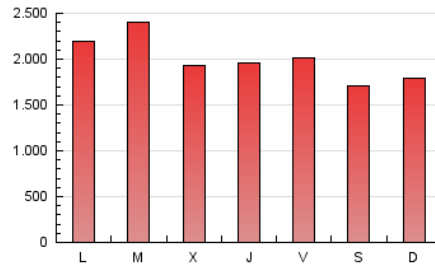
4. Gráficas (Nacional e Internacional)

4.1 Por día de la semana (promedio)

N. únicos / Visitas (x 100)

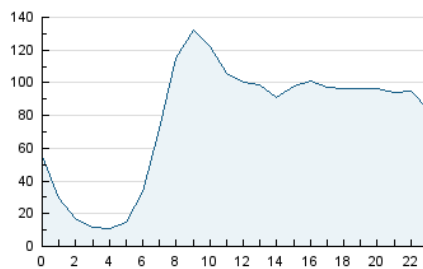


Páginas (x 100)

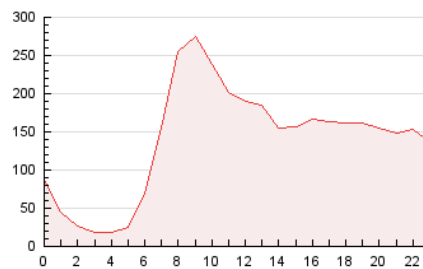


4.2 Por franja horaria (promedio)

Visitas_ (x 1000)

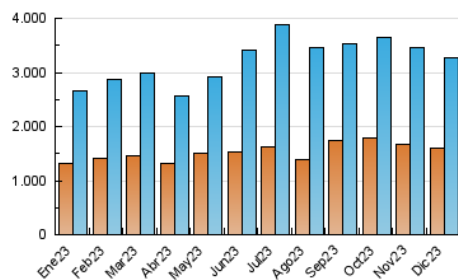


Páginas (x 1000)

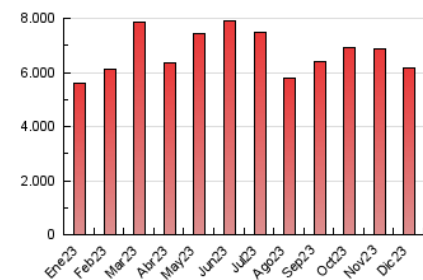


4.3 Por meses

N. únicos / Visitas (x 1000)



Páginas (x 1000)





INFORMACION Y CONTROL DE PUBLICACIONES, S.A.

Velázquez, 46, 1ª Drcha - Tel. 91 435 00 32 Fax 91 435 96 05 - 28001 - MADRID
Av. Diagonal 497, 5a planta - Tel 93 439 24 18 Fax 93 419 25 34 - 08029 - BARCELONA

Anexo - Tráfico Nacional

Título: VALENCIAPLAZA.COM
URL Primaria: http://www.valenciaplaza.com
Editor: Ediciones Plaza, S.A.
Domicilio: Roger de Lauria, 19 2C
Ciudad: 46002 VALENCIA
Teléfono: 96 353 69 66
Fax: 96 351 60 46
E-mail:
Clasificación: Noticias e Información
Sub-Clasificación: Noticias globales y actualidad



1. Cifras totales y promedios (Nacional)

MES - AÑO	NAVEGADORES UNICOS	VISITAS	PAGINAS
Diciembre - 2023	1.499.334	3.105.541	5.898.111
PROMEDIO DIARIO	85.681	100.179	190.262
PROMEDIO LUNES-VIERNES	86.527	102.016	200.980
PROMEDIO SABADO-DOMINGO	83.904	96.320	167.753
PAGINAS / VISITAS	1,90		
DURACION MEDIA VISITAS	0:03:10		
TIEMPO INTERACCIÓN MEDIO	0:01:45		

2. Secciones (Nacional)

	PAGINAS	%
HOME	611.539	10.37 %
RESTO	5.286.572	89.63 %

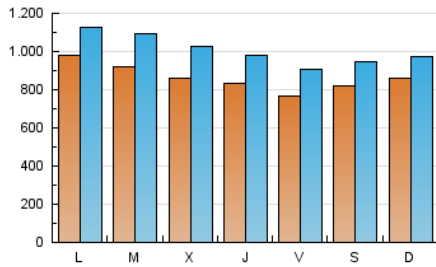
3. Por día del mes (Nacional)

Día	N. únicos	Visitas	Páginas	Día	N. únicos	Visitas	Páginas	Día	N. únicos	Visitas	Páginas
1	84.387	98.267	226.735	11	123.183	138.869	221.094	21	66.680	78.839	152.014
2	71.190	83.714	153.736	12	91.518	106.212	304.912	22	80.022	96.153	163.119
3	76.719	89.761	206.459	13	85.803	104.301	203.708	23	74.378	86.250	141.706
4	91.515	108.169	254.707	14	100.851	120.504	248.580	24	95.251	105.778	154.628
5	98.623	117.036	220.756	15	79.070	94.003	278.890	25	97.987	109.242	154.692
6	84.713	101.214	172.936	16	60.917	73.430	174.016	26	86.432	100.667	166.237
7	77.627	92.043	165.955	17	64.638	77.409	172.111	27	83.541	95.979	166.603
8	68.740	80.127	149.273	18	78.657	94.231	212.831	28	87.256	100.471	181.699
9	102.909	116.410	185.143	19	91.058	113.215	231.490	29	70.680	84.446	147.312
10	134.433	148.749	215.107	20	88.720	108.358	197.043	30	99.229	115.132	163.804
								31	59.379	66.562	110.815

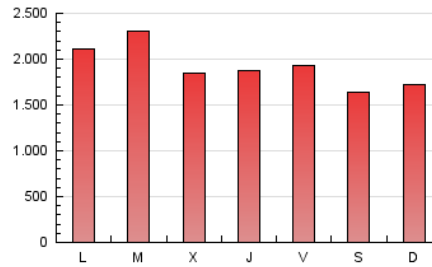
4. Gráficas (Nacional)

4.1 Por día de la semana (promedio)

N. únicos / Visitas (x 100)

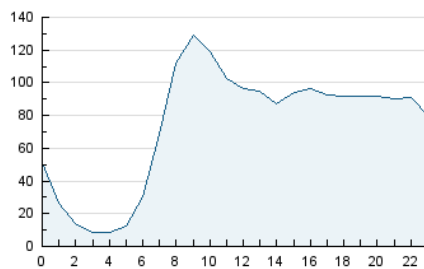


Páginas (x 100)

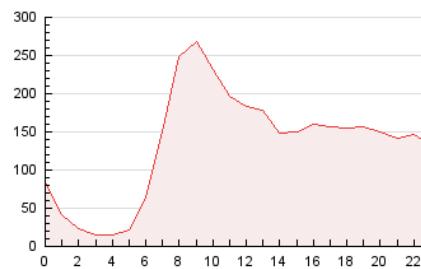


4.2 Por franja horaria (promedio)

Visitas_ (x 1000)

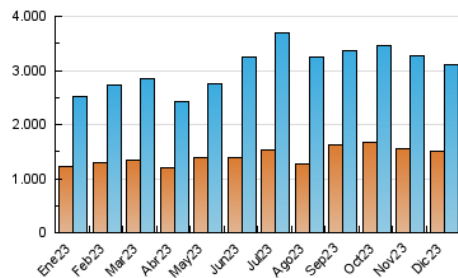


Páginas (x 1000)

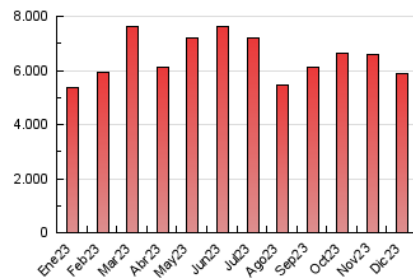


4.3 Por meses

N. únicos / Visitas (x 1000)



Páginas (x 1000)



5. Observaciones

Este Medio Electrónico de Comunicación ha sido medido por la herramienta Google Analytics de Google (GA4)

6. Definiciones básicas (Para más información ver Normas Técnicas para el Control de los Medios Electrónicos de Comunicación)

Página Vista:

Conjunto de ficheros enviado a un usuario como resultado de una petición del mismo recibida por el servidor. Cuando la página está formada por varios marcos (frames), el conjunto de los mismos tendrá, a efectos de cómputo, la consideración de una página unitaria.

Visita:

Una secuencia ininterrumpida de páginas servidas a un usuario válido. Si dicho usuario no realiza peticiones de páginas en un periodo de tiempo (30 min) la siguiente petición constituirá el inicio de una nueva visita.

Navegador Único:

Total de combinaciones únicas de una dirección IP y un identificador adicional. Los medios pueden utilizar cookies o el Identificador de Alta de registro.

Duración Página Vista:

Tiempo acumulado en segundos de todas las páginas vistas (en visitas de dos o más páginas vistas), dividido por el número total de páginas vistas.

Duración Visita:

Tiempo en segundos de todas las visitas de dos o más páginas vistas, dividido por el número total de visitas de dos o más páginas vistas.

Tráfico nacional:

Audiencia/difusión correspondiente a España medida en base a los datos de las direcciones IP registradas por el sistema de medición.

7. Opinión

De OJDinteractiva, la división de INFORMACIÓN Y CONTROL DE PUBLICACIONES S.A.:

Hemos examinado la información facilitada por el editor del medio electrónico para el periodo que comprende la presente certificación.

Nuestro examen se ha realizado de acuerdo con las normas y procedimientos establecidos en las Normas Técnicas para el Control de los Medios Electrónicos de Comunicación.

En nuestra opinión, la presente acta presenta razonablemente la difusión/audiencia registrada por este medio electrónico.

ADVERTENCIA:

El trabajo de OJDinteractiva, la división de INFORMACIÓN Y CONTROL DE PUBLICACIONES S.A (INTROL) se limita a la realización de pruebas para la revisión de los datos de recuento suministrados por el editor con la finalidad de expresar una opinión sobre la razonabilidad de dichos datos de acuerdo con las Normas Técnicas para el control de los MEC.

Por tanto, INTROL no acepta responsabilidad alguna por las inexactitudes o errores que puedan existir en los datos de recuento. Tampoco acepta ninguna responsabilidad por la falsedad en los datos de recuento recibidos del editor, ni por otros datos de medición que no están incluidos en el análisis.

- 2023

OJDinteractiva