



## INFORMACION Y CONTROL DE PUBLICACIONES, S.A.

Velázquez, 46, 1º Drcha - Tel. 91 435 00 32 Fax 91 435 96 05 - 28001 - MADRID  
Av. Diagonal 497, 5a planta - Tel 93 439 24 18 Fax 93 419 25 34 - 08029 - BARCELONA

**Título:** ENERGIAS RENOVABLES  
**URL Primaria:** http://www.energias-renovables.com  
**Editor:** Haya Comunicación, S.L.  
**Domicilio:** Paseo Rías Altas, 30 - 1º dcha.  
**Ciudad:** 28702 SAN SEBASTIAN DE LOS REYES  
**Teléfono:** 91 663 76 04  
**Fax:** 91 653 15 53  
**E-mail:**  
**Clasificación:** Noticias e Información  
**Sub-Clasificación:** Noticias de interés especial



### 1. Cifras totales y promedios (Nacional e Internacional)

MES - AÑO	NAVEGADORES UNICOS	VISITAS	PAGINAS
Agosto - 2023	338.477	533.162	616.258
<b>PROMEDIO DIARIO</b>	<b>15.894</b>	<b>17.199</b>	<b>19.879</b>
<b>PROMEDIO LUNES-VIERNES</b>	17.556	19.037	22.067
<b>PROMEDIO SABADO-DOMINGO</b>	11.115	11.913	13.589
<b>PAGINAS / VISITAS</b>	1,16		
<b>DURACION MEDIA VISITAS</b>	0:02:01		
<b>TIEMPO INTERACCIÓN MEDIO</b>	0:01:43		

### 2. Secciones (Nacional e Internacional)

	PAGINAS	%
<b>HOME</b>	30.113	4.89 %
<b>RESTO</b>	586.145	95.11 %

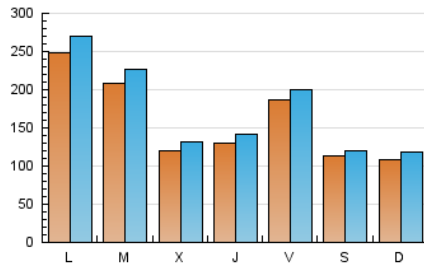
### 3. Por día del mes (Nacional e Internacional)

Día	N. únicos	Visitas	Páginas	Día	N. únicos	Visitas	Páginas	Día	N. únicos	Visitas	Páginas
1	29.012	33.251	38.013	11	15.145	16.132	18.269	21	25.684	27.144	30.418
2	15.522	16.935	20.309	12	7.313	7.841	9.183	22	31.841	33.829	36.718
3	8.974	10.021	12.654	13	5.063	5.518	7.027	23	17.846	19.364	22.336
4	13.264	14.607	17.203	14	8.477	9.719	12.181	24	24.877	26.174	29.414
5	15.998	16.935	19.013	15	5.722	6.269	9.801	25	42.041	43.812	48.496
6	26.262	28.470	30.772	16	6.993	7.762	10.226	26	18.059	18.789	20.730
7	60.185	65.048	69.579	17	6.207	7.115	9.037	27	5.669	6.155	7.524
8	32.762	34.575	39.541	18	4.523	5.353	7.363	28	4.888	5.847	8.023
9	16.613	18.166	22.011	19	4.220	4.600	5.941	29	4.545	5.126	7.657
10	22.019	23.661	26.548	20	6.335	6.992	8.524	30	3.351	3.991	5.809
								31	3.305	3.961	5.938

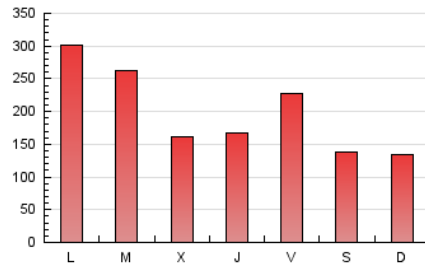
#### 4. Gráficas (Nacional e Internacional)

##### 4.1 Por día de la semana (promedio)

N. únicos / Visitas (x 100)



Páginas (x 100)



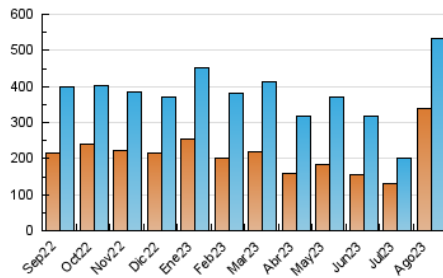
##### 4.2 Por franja horaria (promedio)

Visitas\_ (x 1000)

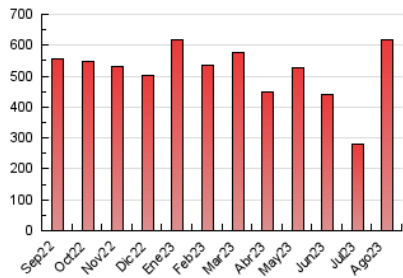
Páginas (x 1000)

##### 4.3 Por meses

N. únicos / Visitas (x 1000)



Páginas (x 1000)





## INFORMACION Y CONTROL DE PUBLICACIONES, S.A.

Velázquez, 46, 1ª Drcha - Tel. 91 435 00 32 Fax 91 435 96 05 - 28001 - MADRID  
Av. Diagonal 497, 5a planta - Tel 93 439 24 18 Fax 93 419 25 34 - 08029 - BARCELONA

### Anexo - Tráfico Nacional

**Título:** ENERGIAS RENOVABLES  
**URL Primaria:** http://www.energias-renovables.com  
**Editor:** Haya Comunicación, S.L.  
**Domicilio:** Paseo Rías Altas, 30 - 1ª dcha.  
**Ciudad:** 28702 SAN SEBASTIAN DE LOS REYES  
**Teléfono:** 91 663 76 04  
**Fax:** 91 653 15 53  
**E-mail:**  
**Clasificación:** Noticias e Información  
**Sub-Clasificación:** Noticias de interés especial



#### 1. Cifras totales y promedios (Nacional)

MES - AÑO	NAVEGADORES UNICOS	VISITAS	PAGINAS
Agosto - 2023	279.479	455.559	511.761
<b>PROMEDIO DIARIO</b>	<b>13.629</b>	<b>14.695</b>	<b>16.508</b>
<b>PROMEDIO LUNES-VIERNES</b>	14.978	16.196	18.219
<b>PROMEDIO SABADO-DOMINGO</b>	9.751	10.383	11.590
<b>PAGINAS / VISITAS</b>	1,12		
<b>DURACION MEDIA VISITAS</b>	0:01:54		
<b>TIEMPO INTERACCIÓN MEDIO</b>	0:01:51		

#### 2. Secciones (Nacional)

	PAGINAS	%
<b>HOME</b>	26.820	5.24 %
<b>RESTO</b>	484.941	94.76 %

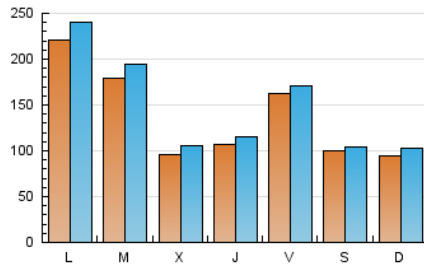
#### 3. Por día del mes (Nacional)

Día	N. únicos	Visitas	Páginas	Día	N. únicos	Visitas	Páginas	Día	N. únicos	Visitas	Páginas
1	26.225	30.184	34.185	11	12.710	13.508	15.115	21	23.613	25.342	26.991
2	12.966	14.134	16.748	12	6.088	6.490	7.273	22	29.177	31.015	32.808
3	6.557	7.267	9.252	13	3.935	4.237	5.288	23	15.445	16.852	18.677
4	9.883	10.742	12.921	14	6.375	7.268	8.413	24	22.200	23.268	25.648
5	14.020	14.714	16.604	15	3.836	4.179	4.942	25	39.599	40.830	44.827
6	24.584	26.619	28.744	16	4.716	5.348	6.784	26	16.898	17.361	18.748
7	55.396	60.116	63.482	17	4.127	4.806	5.938	27	4.543	4.921	5.567
8	27.895	28.912	32.924	18	2.611	3.152	4.579	28	3.061	3.660	5.077
9	13.638	15.015	17.198	19	2.979	3.254	4.032	29	2.290	2.809	4.068
10	19.352	20.489	22.832	20	4.962	5.464	6.467	30	1.376	1.775	2.657
								31	1.446	1.828	2.972

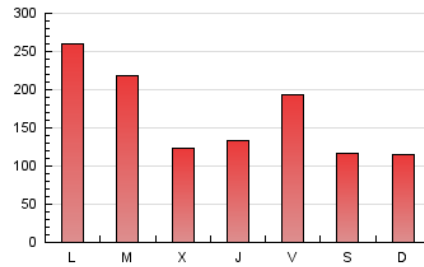
#### 4. Gráficas (Nacional)

##### 4.1 Por día de la semana (promedio)

N. únicos / Visitas (x 100)



Páginas (x 100)



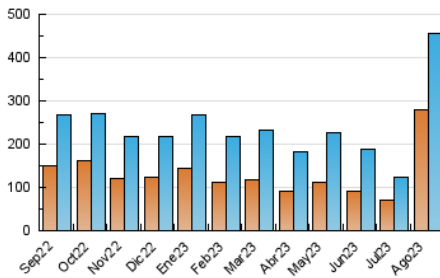
##### 4.2 Por franja horaria (promedio)

Visitas\_ (x 1000)

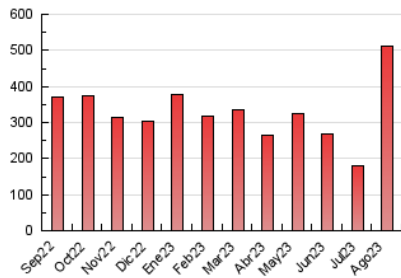
Páginas (x 1000)

##### 4.3 Por meses

N. únicos / Visitas (x 1000)



Páginas (x 1000)



## 5. Observaciones

Este Medio Electrónico de Comunicación ha sido medido por la herramienta Google Analytics de Google (GA4)

## 6. Definiciones básicas (Para más información ver Normas Técnicas para el Control de los Medios Electrónicos de Comunicación)

### Página Vista:

Conjunto de ficheros enviado a un usuario como resultado de una petición del mismo recibida por el servidor. Cuando la página está formada por varios marcos (frames), el conjunto de los mismos tendrá, a efectos de cómputo, la consideración de una página unitaria.

### Visita:

Una secuencia ininterrumpida de páginas servidas a un usuario válido. Si dicho usuario no realiza peticiones de páginas en un periodo de tiempo (30 min) la siguiente petición constituirá el inicio de una nueva visita.

### Navegador Único:

Total de combinaciones únicas de una dirección IP y un identificador adicional. Los medios pueden utilizar cookies o el Identificador de Alta de registro.

### Duración Página Vista:

Tiempo acumulado en segundos de todas las páginas vistas (en visitas de dos o más páginas vistas), dividido por el número total de páginas vistas.

### Duración Visita:

Tiempo en segundos de todas las visitas de dos o más páginas vistas, dividido por el número total de visitas de dos o más páginas vistas.

### Tráfico nacional:

Audiencia/difusión correspondiente a España medida en base a los datos de las direcciones IP registradas por el sistema de medición.

## 7. Opinión

De OJDinteractiva, la división de INFORMACIÓN Y CONTROL DE PUBLICACIONES S.A.:

Hemos examinado la información facilitada por el editor del medio electrónico para el periodo que comprende la presente certificación.

Nuestro examen se ha realizado de acuerdo con las normas y procedimientos establecidos en las Normas Técnicas para el Control de los Medios Electrónicos de Comunicación.

En nuestra opinión, la presente acta presenta razonablemente la difusión/audiencia registrada por este medio electrónico.

### ADVERTENCIA:

El trabajo de OJDinteractiva, la división de INFORMACIÓN Y CONTROL DE PUBLICACIONES S.A (INTROL) se limita a la realización de pruebas para la revisión de los datos de recuento suministrados por el editor con la finalidad de expresar una opinión sobre la razonabilidad de dichos datos de acuerdo con las Normas Técnicas para el control de los MEC.

Por tanto, INTROL no acepta responsabilidad alguna por las inexactitudes o errores que puedan existir en los datos de recuento. Tampoco acepta ninguna responsabilidad por la falsedad en los datos de recuento recibidos del editor, ni por otros datos de medición que no están incluidos en el análisis.

Septiembre - 2023

OJDinteractiva