



## INFORMACION Y CONTROL DE PUBLICACIONES, S.A.

Velázquez, 46, 1º Drcha - Tel. 91 435 00 32 Fax 91 435 96 05 - 28001 - MADRID  
Av. Diagonal 497, 5a planta - Tel 93 439 24 18 Fax 93 419 25 34 - 08029 - BARCELONA

**Título:** NOSTRESPORT.COM  
**URL Primaria:** https://nostresport.com  
**Editor:** Grupo Nostresport  
**Domicilio:** C/ Sellent nº5 pta 12  
**Ciudad:** 46019 VALENCIA  
**Teléfono:**  
**Fax:**  
**E-mail:**  
**Clasificación:** Noticias e Información  
**Sub-Clasificación:** Noticias deportivas y actualidad



### 1. Cifras totales y promedios (Nacional e Internacional)

MES - AÑO	NAVEGADORES UNICOS	VISITAS	PAGINAS
Julio - 2024	7.462	8.645	15.112
<b>PROMEDIO DIARIO</b>	<b>261</b>	<b>279</b>	<b>487</b>
<b>PROMEDIO LUNES-VIERNES</b>	273	292	518
<b>PROMEDIO SABADO-DOMINGO</b>	227	240	399
<b>PAGINAS / VISITAS</b>	1,75		
<b>DURACION MEDIA VISITAS</b>	0:01:46		
<b>TIEMPO INTERACCIÓN MEDIO</b>	0:00:40		

### 2. Secciones (Nacional e Internacional)

	PAGINAS	%
<b>HOME</b>	447	2.96 %
<b>RESTO</b>	14.665	97.04 %

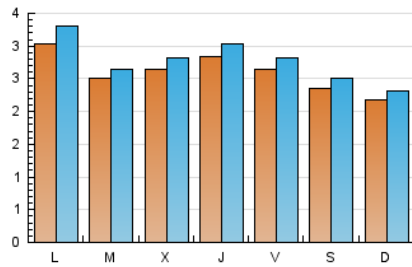
### 3. Por día del mes (Nacional e Internacional)

Día	N. únicos	Visitas	Páginas	Día	N. únicos	Visitas	Páginas	Día	N. únicos	Visitas	Páginas
<b>1</b>	209	222	370	<b>11</b>	176	193	331	<b>21</b>	183	196	347
<b>2</b>	208	214	351	<b>12</b>	156	163	256	<b>22</b>	370	392	735
<b>3</b>	246	259	418	<b>13</b>	124	127	169	<b>23</b>	308	330	517
<b>4</b>	320	340	543	<b>14</b>	141	154	223	<b>24</b>	309	325	503
<b>5</b>	190	199	318	<b>15</b>	202	222	337	<b>25</b>	285	302	503
<b>6</b>	137	142	225	<b>16</b>	162	177	252	<b>26</b>	190	199	333
<b>7</b>	167	170	292	<b>17</b>	295	328	700	<b>27</b>	387	410	672
<b>8</b>	330	367	626	<b>18</b>	349	377	857	<b>28</b>	382	403	666
<b>9</b>	314	336	521	<b>19</b>	519	561	1.142	<b>29</b>	410	450	989
<b>10</b>	214	225	341	<b>20</b>	293	321	600	<b>30</b>	257	266	477
								<b>31</b>	256	275	498

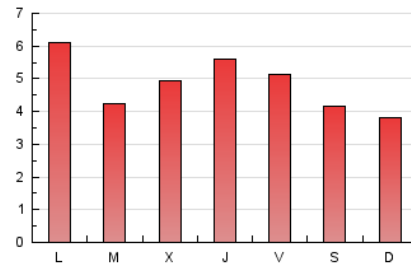
### 4. Gráficas (Nacional e Internacional)

#### 4.1 Por día de la semana (promedio)

N. únicos / Visitas (x 100)



Páginas (x 100)

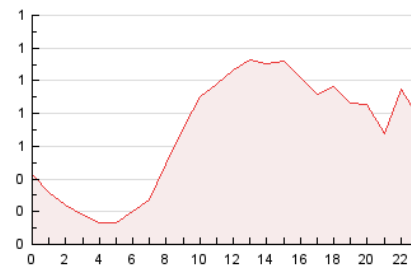


#### 4.2 Por franja horaria (promedio)

Visitas\_ (x 1000)

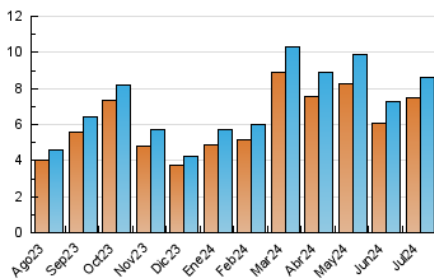


Páginas (x 1000)

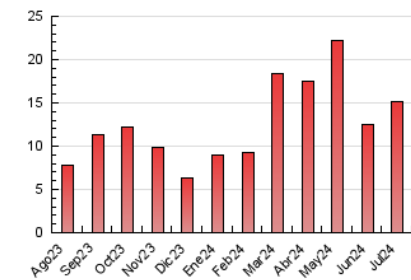


#### 4.3 Por meses

N. únicos / Visitas (x 1000)



Páginas (x 1000)





## INFORMACION Y CONTROL DE PUBLICACIONES, S.A.

Velázquez, 46, 1ª Drcha - Tel. 91 435 00 32 Fax 91 435 96 05 - 28001 - MADRID  
Av. Diagonal 497, 5a planta - Tel 93 439 24 18 Fax 93 419 25 34 - 08029 - BARCELONA

### Anexo - Tráfico Nacional

**Título:** NOSTRESPORT.COM  
**URL Primaria:** https://nostresport.com  
**Editor:** Grupo Nostresport  
**Domicilio:** C/ Sellent nº5 pta 12  
**Ciudad:** 46019 VALENCIA  
**Teléfono:**  
**Fax:**  
**E-mail:**  
**Clasificación:** Noticias e Información  
**Sub-Clasificación:** Noticias deportivas y actualidad



#### 1. Cifras totales y promedios (Nacional)

MES - AÑO	NAVEGADORES UNICOS	VISITAS	PAGINAS
Julio - 2024	6.892	8.008	14.024
<b>PROMEDIO DIARIO</b>	<b>242</b>	<b>258</b>	<b>452</b>
<b>PROMEDIO LUNES-VIERNES</b>	253	271	481
<b>PROMEDIO SABADO-DOMINGO</b>	210	223	370
<b>PAGINAS / VISITAS</b>	1,75		
<b>DURACION MEDIA VISITAS</b>	0:01:47		
<b>TIEMPO INTERACCIÓN MEDIO</b>	0:00:41		

#### 2. Secciones (Nacional)

	PAGINAS	%
<b>HOME</b>	404	2.88 %
<b>RESTO</b>	13.620	97.12 %

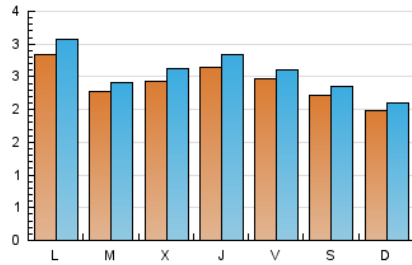
#### 3. Por día del mes (Nacional)

Día	N. únicos	Visitas	Páginas	Día	N. únicos	Visitas	Páginas	Día	N. únicos	Visitas	Páginas
1	193	204	336	11	165	180	312	21	171	183	325
2	194	198	328	12	138	141	217	22	351	371	703
3	223	235	366	13	109	112	145	23	279	300	460
4	298	316	511	14	119	131	185	24	283	298	453
5	177	185	289	15	189	208	311	25	264	279	466
6	121	125	196	16	145	157	226	26	174	183	303
7	138	141	242	17	280	312	673	27	369	390	643
8	311	344	590	18	331	357	818	28	365	384	643
9	294	316	484	19	495	534	1.087	29	374	411	923
10	194	204	306	20	286	314	584	30	229	236	424
				21				31	240	259	475

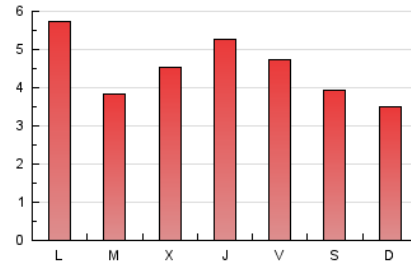
## 4. Gráficas (Nacional)

### 4.1 Por día de la semana (promedio)

N. únicos / Visitas (x 100)

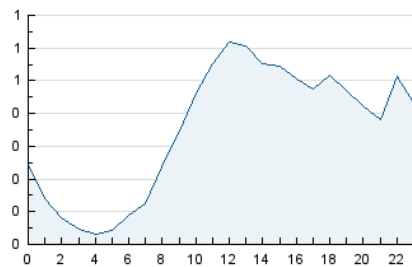


Páginas (x 100)

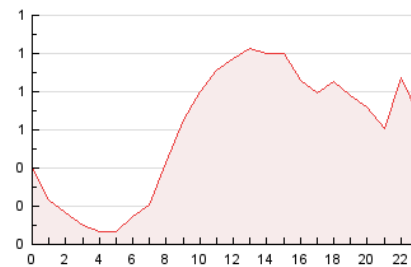


### 4.2 Por franja horaria (promedio)

Visitas\_ (x 1000)

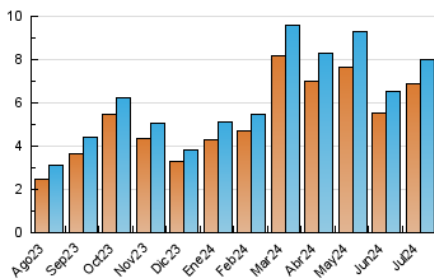


Páginas (x 1000)

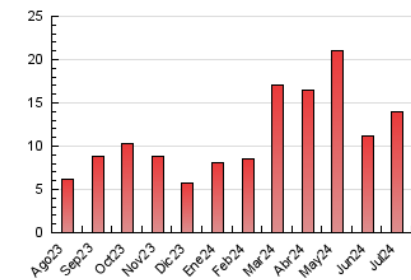


### 4.3 Por meses

N. únicos / Visitas (x 1000)



Páginas (x 1000)



## 5. Observaciones

Este Medio Electrónico de Comunicación ha sido medido por la herramienta Google Analytics de Google (GA4)

## 6. Definiciones básicas (Para más información ver Normas Técnicas para el Control de los Medios Electrónicos de Comunicación)

### Página Vista:

Conjunto de ficheros enviado a un usuario como resultado de una petición del mismo recibida por el servidor. Cuando la página está formada por varios marcos (frames), el conjunto de los mismos tendrá, a efectos de cómputo, la consideración de una página unitaria.

### Visita:

Una secuencia ininterrumpida de páginas servidas a un usuario válido. Si dicho usuario no realiza peticiones de páginas en un periodo de tiempo (30 min) la siguiente petición constituirá el inicio de una nueva visita.

### Navegador Único:

Total de combinaciones únicas de una dirección IP y un identificador adicional. Los medios pueden utilizar cookies o el Identificador de Alta de registro.

### Duración Página Vista:

Tiempo acumulado en segundos de todas las páginas vistas (en visitas de dos o más páginas vistas), dividido por el número total de páginas vistas.

### Duración Visita:

Tiempo en segundos de todas las visitas de dos o más páginas vistas, dividido por el número total de visitas de dos o más páginas vistas.

### Tráfico nacional:

Audiencia/difusión correspondiente a España medida en base a los datos de las direcciones IP registradas por el sistema de medición.

## 7. Opinión

De OJDinteractiva, la división de INFORMACIÓN Y CONTROL DE PUBLICACIONES S.A.:

Hemos examinado la información facilitada por el editor del medio electrónico para el periodo que comprende la presente certificación.

Nuestro examen se ha realizado de acuerdo con las normas y procedimientos establecidos en las Normas Técnicas para el Control de los Medios Electrónicos de Comunicación.

En nuestra opinión, la presente acta presenta razonablemente la difusión/audiencia registrada por este medio electrónico.

### ADVERTENCIA:

El trabajo de OJDinteractiva, la división de INFORMACIÓN Y CONTROL DE PUBLICACIONES S.A (INTROL) se limita a la realización de pruebas para la revisión de los datos de recuento suministrados por el editor con la finalidad de expresar una opinión sobre la razonabilidad de dichos datos de acuerdo con las Normas Técnicas para el control de los MEC.

Por tanto, INTROL no acepta responsabilidad alguna por las inexactitudes o errores que puedan existir en los datos de recuento. Tampoco acepta ninguna responsabilidad por la falsedad en los datos de recuento recibidos del editor, ni por otros datos de medición que no están incluidos en el análisis.

Agosto - 2024

OJDinteractiva