



## INFORMACION Y CONTROL DE PUBLICACIONES, S.A.

Velázquez, 46, 1ª Drcha - Tel. 91 435 00 32 Fax 91 435 96 05 - 28001 - MADRID  
Av. Diagonal 497, 5a planta - Tel 93 439 24 18 Fax 93 419 25 34 - 08029 - BARCELONA

**Título:** NOSTRESPORT.COM  
**URL Primaria:** https://nostresport.com  
**Editor:** Grupo Nostresport  
**Domicilio:** C/ Sellent nº5 pta 12  
**Ciudad:** 46019 VALENCIA  
**Teléfono:**  
**Fax:**  
**E-mail:**  
**Clasificación:** Noticias e Información  
**Sub-Clasificación:** Noticias deportivas y actualidad



### 1. Cifras totales y promedios (Nacional e Internacional)

MES - AÑO	NAVEGADORES UNICOS	VISITAS	PAGINAS
Diciembre - 2024	14.974	17.937	30.174
<b>PROMEDIO DIARIO</b>	<b>544</b>	<b>572</b>	<b>973</b>
<b>PROMEDIO LUNES-VIERNES</b>	578	607	1.016
<b>PROMEDIO SABADO-DOMINGO</b>	461	488	870
<b>PAGINAS / VISITAS</b>	1,70		
<b>DURACION MEDIA VISITAS</b>	0:01:21		
<b>TIEMPO INTERACCIÓN MEDIO</b>	0:00:35		

### 2. Secciones (Nacional e Internacional)

	PAGINAS	%
<b>HOME</b>	753	2.50 %
<b>RESTO</b>	29.421	97.50 %

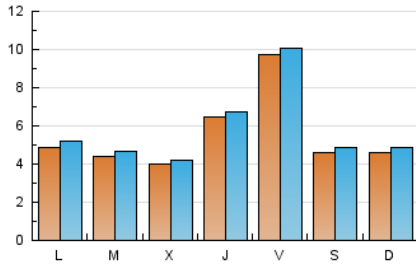
### 3. Por día del mes (Nacional e Internacional)

Día	N. únicos	Visitas	Páginas	Día	N. únicos	Visitas	Páginas	Día	N. únicos	Visitas	Páginas
<b>1</b>	422	445	693	<b>11</b>	368	389	635	<b>21</b>	281	295	546
<b>2</b>	546	578	955	<b>12</b>	357	384	615	<b>22</b>	590	623	1.214
<b>3</b>	489	517	860	<b>13</b>	2.123	2.176	3.044	<b>23</b>	584	620	1.260
<b>4</b>	542	575	974	<b>14</b>	796	848	1.325	<b>24</b>	550	579	1.011
<b>5</b>	956	984	1.587	<b>15</b>	593	624	1.121	<b>25</b>	209	219	417
<b>6</b>	289	303	499	<b>16</b>	406	433	867	<b>26</b>	613	644	1.120
<b>7</b>	452	488	1.044	<b>17</b>	348	381	699	<b>27</b>	852	900	1.453
<b>8</b>	527	559	960	<b>18</b>	483	504	901	<b>28</b>	308	320	567
<b>9</b>	447	480	882	<b>19</b>	656	686	1.078	<b>29</b>	177	191	363
<b>10</b>	497	526	938	<b>20</b>	625	649	1.134	<b>30</b>	468	492	876
								<b>31</b>	315	327	536

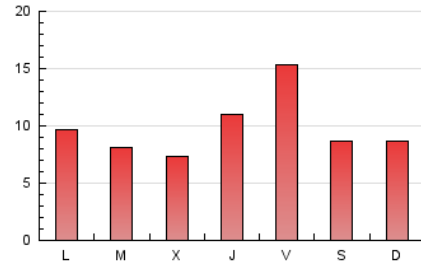
### 4. Gráficas (Nacional e Internacional)

#### 4.1 Por día de la semana (promedio)

N. únicos / Visitas (x 100)

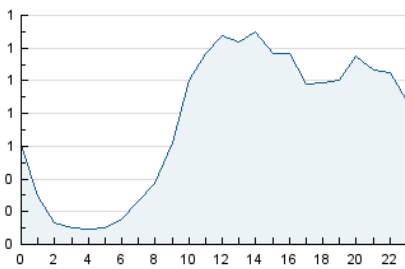


Páginas (x 100)

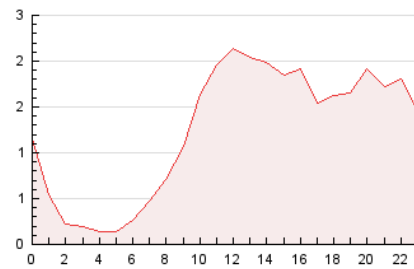


#### 4.2 Por franja horaria (promedio)

Visitas\_ (x 1000)

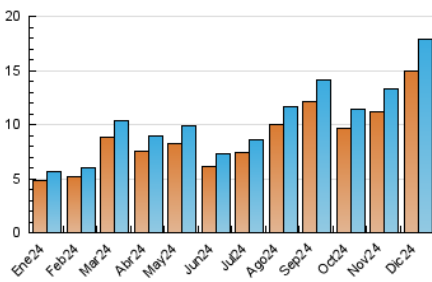


Páginas (x 1000)

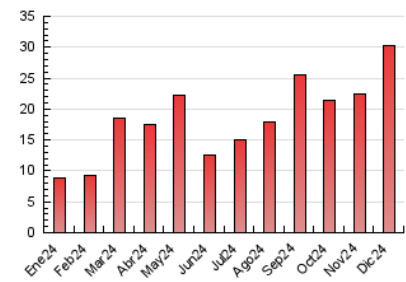


#### 4.3 Por meses

N. únicos / Visitas (x 1000)



Páginas (x 1000)





## INFORMACION Y CONTROL DE PUBLICACIONES, S.A.

Velázquez, 46, 1ª Drcha - Tel. 91 435 00 32 Fax 91 435 96 05 - 28001 - MADRID  
Av. Diagonal 497, 5a planta - Tel 93 439 24 18 Fax 93 419 25 34 - 08029 - BARCELONA

### Anexo - Tráfico Nacional

**Título:** NOSTRESPORT.COM  
**URL Primaria:** https://nostresport.com  
**Editor:** Grupo Nostresport  
**Domicilio:** C/ Sellent nº5 pta 12  
**Ciudad:** 46019 VALENCIA  
**Teléfono:**  
**Fax:**  
**E-mail:**  
**Clasificación:** Noticias e Información  
**Sub-Clasificación:** Noticias deportivas y actualidad



#### 1. Cifras totales y promedios (Nacional)

MES - AÑO	NAVEGADORES UNICOS	VISITAS	PAGINAS
Diciembre - 2024	13.900	16.639	28.303
<b>PROMEDIO DIARIO</b>	<b>508</b>	<b>534</b>	<b>913</b>
<b>PROMEDIO LUNES-VIERNES</b>	543	570	959
<b>PROMEDIO SABADO-DOMINGO</b>	421	445	801
<b>PAGINAS / VISITAS</b>	1,71		
<b>DURACION MEDIA VISITAS</b>	0:01:20		
<b>TIEMPO INTERACCIÓN MEDIO</b>	0:00:35		

#### 2. Secciones (Nacional)

	PAGINAS	%
<b>HOME</b>	697	2.46 %
<b>RESTO</b>	27.606	97.54 %

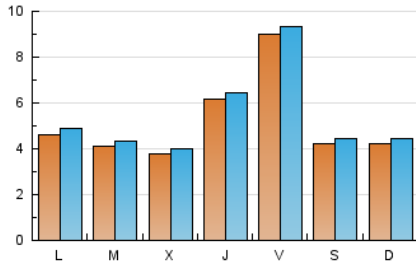
#### 3. Por día del mes (Nacional)

Día	N. únicos	Visitas	Páginas	Día	N. únicos	Visitas	Páginas	Día	N. únicos	Visitas	Páginas
1	388	406	639	11	342	360	589	21	261	273	514
2	520	552	907	12	340	367	592	22	542	569	1.093
3	459	484	806	13	1.948	1.998	2.804	23	556	590	1.189
4	516	548	930	14	717	763	1.213	24	515	545	958
5	919	943	1.515	15	550	579	1.047	25	197	207	397
6	263	277	457	16	371	399	804	26	588	616	1.074
7	405	438	958	17	309	336	633	27	823	869	1.408
8	463	494	858	18	465	485	865	28	296	306	546
9	413	444	835	19	620	650	1.011	29	163	177	344
10	475	502	905	20	567	589	1.053	30	447	470	848
								31	301	313	511

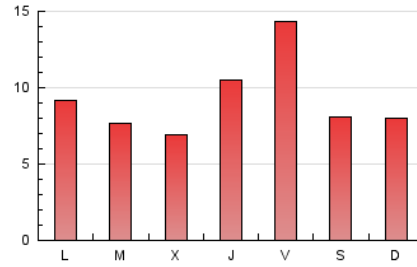
### 4. Gráficas (Nacional)

#### 4.1 Por día de la semana (promedio)

N. únicos / Visitas (x 100)

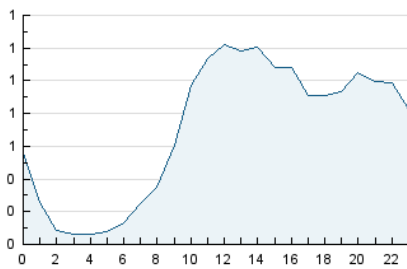


Páginas (x 100)

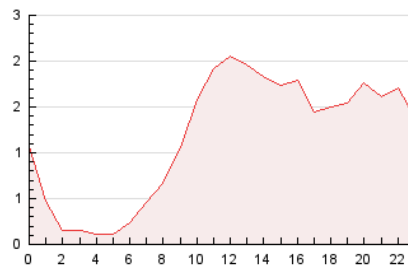


#### 4.2 Por franja horaria (promedio)

Visitas\_ (x 1000)

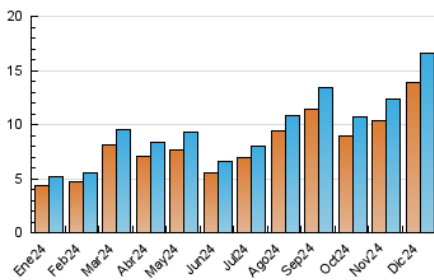


Páginas (x 1000)

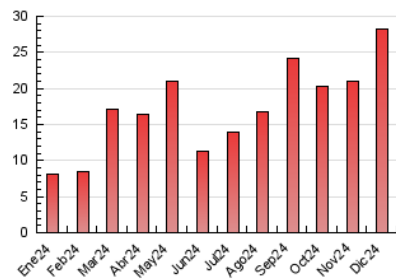


#### 4.3 Por meses

N. únicos / Visitas (x 1000)



Páginas (x 1000)



## 5. Observaciones

Este Medio Electrónico de Comunicación ha sido medido por la herramienta Google Analytics de Google (GA4).

## 6. Definiciones básicas (Para más información ver Normas Técnicas para el Control de los Medios Electrónicos de Comunicación)

### Página Vista:

Conjunto de ficheros enviado a un usuario como resultado de una petición del mismo recibida por el servidor. Cuando la página está formada por varios marcos (frames), el conjunto de los mismos tendrá, a efectos de cómputo, la consideración de una página unitaria.

### Visita:

Una secuencia ininterrumpida de páginas servidas a un usuario válido. Si dicho usuario no realiza peticiones de páginas en un periodo de tiempo (30 min) la siguiente petición constituirá el inicio de una nueva visita.

### Navegador Único:

Total de combinaciones únicas de una dirección IP y un identificador adicional. Los medios pueden utilizar cookies o el Identificador de Alta de registro.

### Duración Página Vista:

Tiempo acumulado en segundos de todas las páginas vistas (en visitas de dos o más páginas vistas), dividido por el número total de páginas vistas.

### Duración Visita:

Tiempo en segundos de todas las visitas de dos o más páginas vistas, dividido por el número total de visitas de dos o más páginas vistas.

### Tráfico nacional:

Audiencia/difusión correspondiente a España medida en base a los datos de las direcciones IP registradas por el sistema de medición.

## 7. Opinión

De OJDinteractiva, la división de INFORMACIÓN Y CONTROL DE PUBLICACIONES S.A.:

Hemos examinado la información facilitada por el editor del medio electrónico para el periodo que comprende la presente certificación.

Nuestro examen se ha realizado de acuerdo con las normas y procedimientos establecidos en las Normas Técnicas para el Control de los Medios Electrónicos de Comunicación.

En nuestra opinión, la presente acta presenta razonablemente la difusión/audiencia registrada por este medio electrónico.

### ADVERTENCIA:

El trabajo de OJDinteractiva, la división de INFORMACIÓN Y CONTROL DE PUBLICACIONES S.A (INTROL) se limita a la realización de pruebas para la revisión de los datos de recuento suministrados por el editor con la finalidad de expresar una opinión sobre la razonabilidad de dichos datos de acuerdo con las Normas Técnicas para el control de los MEC.

Por tanto, INTROL no acepta responsabilidad alguna por las inexactitudes o errores que puedan existir en los datos de recuento. Tampoco acepta ninguna responsabilidad por la falsedad en los datos de recuento recibidos del editor, ni por otros datos de medición que no están incluidos en el análisis.

- 2024

OJDinteractiva