



## INFORMACION Y CONTROL DE PUBLICACIONES, S.A.

Velázquez, 46, 1º Drcha - Tel. 91 435 00 32 Fax 91 435 96 05 - 28001 - MADRID  
Av. Diagonal 497, 5a planta - Tel 93 439 24 18 Fax 93 419 25 34 - 08029 - BARCELONA

**Título:** EITB  
**URL Primaria:** https://www.eitb.eus/es/  
**Editor:** EITB MEDIA SAU  
**Domicilio:** Capuchinos de Basurtu, n.º 2  
**Ciudad:** 48125 BILBAO  
**Teléfono:** 946 563 000  
**Fax:** 94 603 10 95  
**E-mail:**  
**Clasificación:** Entretenimiento  
**Sub-Clasificación:** Broadcast



### 1. Cifras totales y promedios (Nacional e Internacional)

MES - AÑO	NAVEGADORES UNICOS	VISITAS	PAGINAS
Noviembre - 2023	2.471.868	4.269.034	6.639.417
<b>PROMEDIO DIARIO</b>	<b>118.206</b>	<b>142.301</b>	<b>221.314</b>
<b>PROMEDIO LUNES-VIERNES</b>	118.968	143.273	221.629
<b>PROMEDIO SABADO-DOMINGO</b>	116.110	139.628	220.449
<b>PAGINAS / VISITAS</b>	1,56		
<b>DURACION MEDIA VISITAS</b>	0:06:01		
<b>TIEMPO INTERACCIÓN MEDIO</b>	0:05:31		

### 2. Secciones (Nacional e Internacional)

	PAGINAS	%
<b>HOME</b>	139.106	2.10 %
<b>RESTO</b>	6.500.311	97.90 %

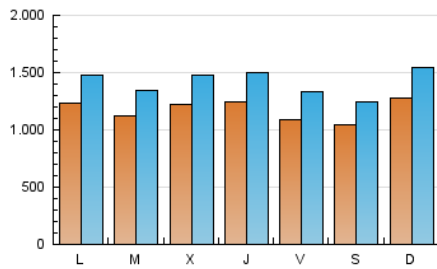
### 3. Por día del mes (Nacional e Internacional)

Día	N. únicos	Visitas	Páginas	Día	N. únicos	Visitas	Páginas	Día	N. únicos	Visitas	Páginas
1	116.165	136.925	224.851	11	110.814	133.121	200.952	21	117.413	141.737	220.750
2	127.928	153.248	236.079	12	135.469	164.703	257.695	22	113.915	135.749	217.686
3	111.975	135.008	208.750	13	118.817	138.953	221.649	23	110.573	132.093	202.741
4	115.865	137.918	224.732	14	108.841	130.154	202.233	24	109.910	135.230	205.230
5	122.379	144.434	234.634	15	116.663	142.032	221.908	25	93.188	111.988	175.937
6	134.655	156.225	238.080	16	121.267	147.147	226.025	26	97.880	119.297	191.566
7	122.706	147.194	226.115	17	102.721	126.039	196.354	27	106.282	133.222	205.450
8	146.934	178.226	257.507	18	97.493	115.317	181.063	28	99.821	119.886	196.656
9	133.360	158.944	239.449	19	155.791	190.242	297.010	29	119.083	146.404	221.785
10	112.796	135.062	211.162	20	134.725	162.157	244.749	30	130.747	160.379	250.619

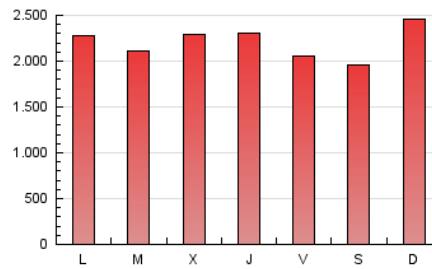
#### 4. Gráficas (Nacional e Internacional)

##### 4.1 Por día de la semana (promedio)

N. únicos / Visitas (x 100)



Páginas (x 100)



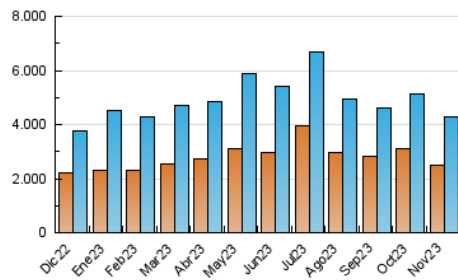
##### 4.2 Por franja horaria (promedio)

Visitas\_ (x 1000)

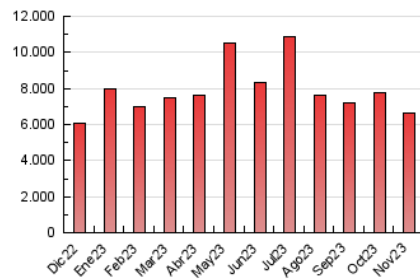
Páginas (x 1000)

##### 4.3 Por meses

N. únicos / Visitas (x 1000)



Páginas (x 1000)





## INFORMACION Y CONTROL DE PUBLICACIONES, S.A.

Velázquez, 46, 1ª Drcha - Tel. 91 435 00 32 Fax 91 435 96 05 - 28001 - MADRID  
Av. Diagonal 497, 5a planta - Tel 93 439 24 18 Fax 93 419 25 34 - 08029 - BARCELONA

### Anexo - Tráfico Nacional

**Título:** EITB  
**URL Primaria:** https://www.eitb.eus/es/  
**Editor:** EITB MEDIA SAU  
**Domicilio:** Capuchinos de Basurtu, n.º 2  
**Ciudad:** 48125 BILBAO  
**Teléfono:** 946 563 000  
**Fax:** 94 603 10 95  
**E-mail:**  
**Clasificación:** Entretenimiento  
**Sub-Clasificación:** Broadcast



#### 1. Cifras totales y promedios (Nacional)

MES - AÑO	NAVEGADORES UNICOS	VISITAS	PAGINAS
Noviembre - 2023	1.789.082	3.448.293	5.479.843
<b>PROMEDIO DIARIO</b>	<b>93.413</b>	<b>114.943</b>	<b>182.661</b>
<b>PROMEDIO LUNES-VIERNES</b>	93.135	115.129	181.453
<b>PROMEDIO SABADO-DOMINGO</b>	94.178	114.431	185.984
<b>PAGINAS / VISITAS</b>	1,59		
<b>DURACION MEDIA VISITAS</b>	0:06:52		
<b>TIEMPO INTERACCIÓN MEDIO</b>	0:07:01		

#### 2. Secciones (Nacional)

	PAGINAS	%
<b>HOME</b>	129.757	2.37 %
<b>RESTO</b>	5.350.086	97.63 %

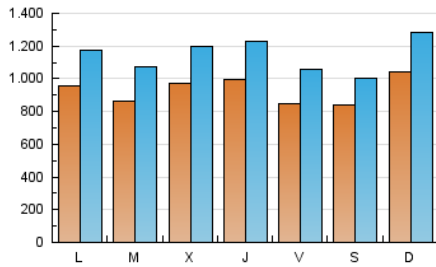
#### 3. Por día del mes (Nacional)

Día	N. únicos	Visitas	Páginas	Día	N. únicos	Visitas	Páginas	Día	N. únicos	Visitas	Páginas
1	86.126	104.961	176.506	11	92.383	109.347	170.614	21	95.131	117.116	185.485
2	97.028	119.575	187.093	12	109.654	134.783	218.123	22	93.023	112.238	183.331
3	81.065	100.866	162.640	13	88.489	108.120	175.094	23	83.785	104.218	164.492
4	89.254	109.408	183.410	14	81.432	101.291	160.589	24	86.900	109.512	169.946
5	96.540	117.643	195.187	15	91.709	114.191	182.622	25	74.066	89.150	147.167
6	106.160	125.942	195.319	16	97.359	120.664	188.904	26	76.297	94.663	158.129
7	95.681	117.574	183.004	17	81.892	101.924	163.556	27	77.019	100.262	160.107
8	121.017	149.087	218.171	18	79.869	93.837	152.185	28	73.831	93.703	157.497
9	110.961	133.836	201.422	19	135.363	166.618	263.053	29	93.809	117.153	183.352
10	88.400	109.576	172.830	20	110.672	134.899	208.689	30	107.484	136.136	211.326

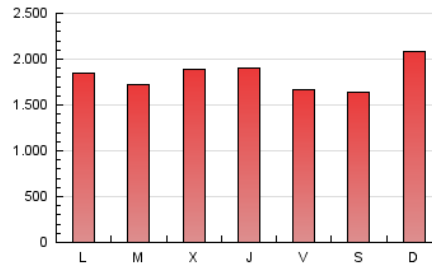
### 4. Gráficas (Nacional)

#### 4.1 Por día de la semana (promedio)

N. únicos / Visitas (x 100)



Páginas (x 100)



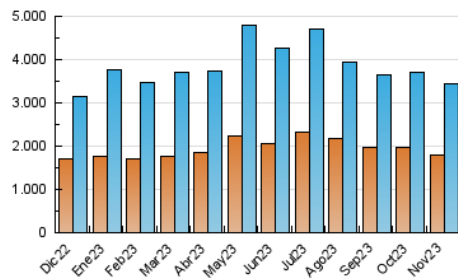
#### 4.2 Por franja horaria (promedio)

Visitas\_ (x 1000)

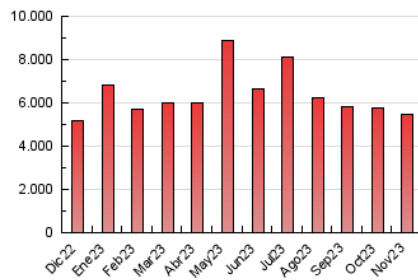
Páginas (x 1000)

#### 4.3 Por meses

N. únicos / Visitas (x 1000)



Páginas (x 1000)



## 5. Observaciones

Este Medio Electrónico de Comunicación ha sido medido por la herramienta Google Analytics de Google (GA4)

## 6. Definiciones básicas (Para más información ver Normas Técnicas para el Control de los Medios Electrónicos de Comunicación)

### Página Vista:

Conjunto de ficheros enviado a un usuario como resultado de una petición del mismo recibida por el servidor. Cuando la página está formada por varios marcos (frames), el conjunto de los mismos tendrá, a efectos de cómputo, la consideración de una página unitaria.

### Visita:

Una secuencia ininterrumpida de páginas servidas a un usuario válido. Si dicho usuario no realiza peticiones de páginas en un periodo de tiempo (30 min) la siguiente petición constituirá el inicio de una nueva visita.

### Navegador Único:

Total de combinaciones únicas de una dirección IP y un identificador adicional. Los medios pueden utilizar cookies o el Identificador de Alta de registro.

### Duración Página Vista:

Tiempo acumulado en segundos de todas las páginas vistas (en visitas de dos o más páginas vistas), dividido por el número total de páginas vistas.

### Duración Visita:

Tiempo en segundos de todas las visitas de dos o más páginas vistas, dividido por el número total de visitas de dos o más páginas vistas.

### Tráfico nacional:

Audiencia/difusión correspondiente a España medida en base a los datos de las direcciones IP registradas por el sistema de medición.

## 7. Opinión

De OJDinteractiva, la división de INFORMACIÓN Y CONTROL DE PUBLICACIONES S.A.:

Hemos examinado la información facilitada por el editor del medio electrónico para el periodo que comprende la presente certificación.

Nuestro examen se ha realizado de acuerdo con las normas y procedimientos establecidos en las Normas Técnicas para el Control de los Medios Electrónicos de Comunicación.

En nuestra opinión, la presente acta presenta razonablemente la difusión/audiencia registrada por este medio electrónico.

### ADVERTENCIA:

El trabajo de OJDinteractiva, la división de INFORMACIÓN Y CONTROL DE PUBLICACIONES S.A (INTROL) se limita a la realización de pruebas para la revisión de los datos de recuento suministrados por el editor con la finalidad de expresar una opinión sobre la razonabilidad de dichos datos de acuerdo con las Normas Técnicas para el control de los MEC.

Por tanto, INTROL no acepta responsabilidad alguna por las inexactitudes o errores que puedan existir en los datos de recuento. Tampoco acepta ninguna responsabilidad por la falsedad en los datos de recuento recibidos del editor, ni por otros datos de medición que no están incluidos en el análisis.

Diciembre - 2023

OJDinteractiva