



## INFORMACION Y CONTROL DE PUBLICACIONES, S.A.

Velázquez, 46, 1ª Drcha - Tel. 91 435 00 32 Fax 91 435 96 05 - 28001 - MADRID  
Av. Diagonal 497, 5a planta - Tel 93 439 24 18 Fax 93 419 25 34 - 08029 - BARCELONA

**Título:** INTEREMPRESAS.NET  
**URL Primaria:** http://www.interempresas.net  
**Editor:** Interempresas Media, S.L.U.  
**Domicilio:** Amadeu Vives, 20-22  
**Ciudad:** 08750 MOLINS DE REI  
**Teléfono:** 93 680 20 27  
**Fax:** 93 680 20 31  
**E-mail:** aesteves@interempresas.net  
**Clasificación:** Noticias e Información  
**Sub-Clasificación:** Noticias de interés especial



### 1. Cifras totales y promedios (Nacional e Internacional)

MES - AÑO	NAVEGADORES UNICOS	VISITAS	PAGINAS
Septiembre - 2024	478.578	628.249	1.843.968
<b>PROMEDIO DIARIO</b>	<b>19.001</b>	<b>20.942</b>	<b>61.466</b>
<b>PROMEDIO LUNES-VIERNES</b>	22.154	24.525	75.026
<b>PROMEDIO SABADO-DOMINGO</b>	11.645	12.582	29.824
<b>PAGINAS / VISITAS</b>	2,94		
<b>DURACION MEDIA VISITAS</b>	0:02:32		
<b>TIEMPO INTERACCIÓN MEDIO</b>	0:01:23		

### 2. Secciones (Nacional e Internacional)

	PAGINAS	%
<b>HOME</b>	13.586	0.74 %
<b>RESTO</b>	1.830.382	99.26 %

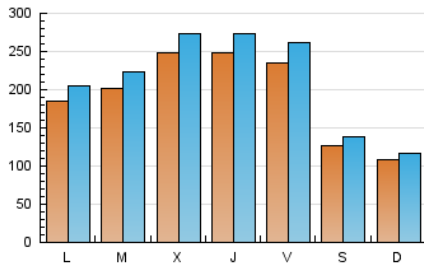
### 3. Por día del mes (Nacional e Internacional)

Día	N. únicos	Visitas	Páginas	Día	N. únicos	Visitas	Páginas	Día	N. únicos	Visitas	Páginas
<b>1</b>	10.122	11.102	25.704	<b>11</b>	22.906	25.045	67.093	<b>21</b>	14.571	15.726	39.994
<b>2</b>	17.161	19.005	57.650	<b>12</b>	25.558	28.049	84.230	<b>22</b>	11.682	12.851	32.522
<b>3</b>	18.854	20.254	62.135	<b>13</b>	23.297	25.844	68.423	<b>23</b>	20.324	22.702	93.286
<b>4</b>	24.702	26.940	76.102	<b>14</b>	11.130	12.015	28.735	<b>24</b>	21.299	23.767	74.904
<b>5</b>	21.733	23.893	62.240	<b>15</b>	9.759	10.410	27.053	<b>25</b>	26.335	29.460	98.116
<b>6</b>	20.280	23.089	59.653	<b>16</b>	17.115	19.187	57.948	<b>26</b>	23.343	25.865	78.821
<b>7</b>	11.142	12.381	26.622	<b>17</b>	20.939	23.140	70.959	<b>27</b>	19.780	22.111	78.125
<b>8</b>	9.962	10.485	25.025	<b>18</b>	25.362	27.742	88.667	<b>28</b>	13.875	14.950	33.769
<b>9</b>	18.404	20.499	54.892	<b>19</b>	28.509	31.612	98.205	<b>29</b>	12.565	13.314	28.991
<b>10</b>	19.636	22.094	74.192	<b>20</b>	30.390	33.331	100.908	<b>30</b>	19.306	21.386	69.004

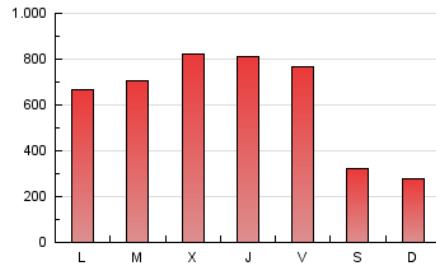
### 4. Gráficas (Nacional e Internacional)

#### 4.1 Por día de la semana (promedio)

N. únicos / Visitas (x 100)



Páginas (x 100)

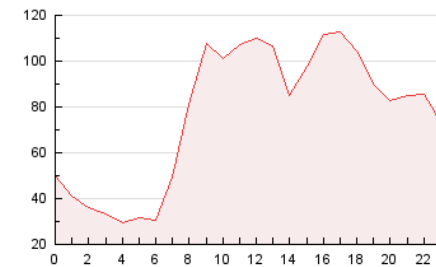


#### 4.2 Por franja horaria (promedio)

Visitas\_ (x 1000)

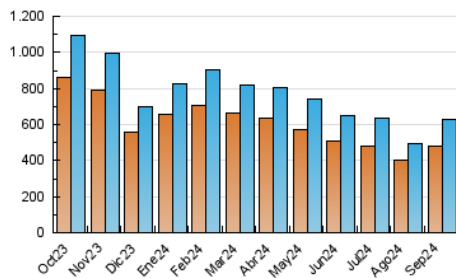


Páginas (x 1000)

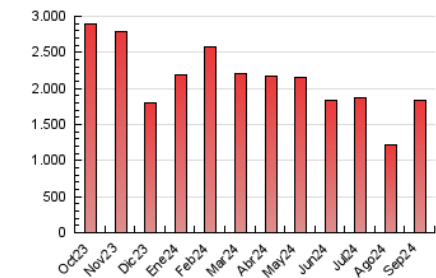


#### 4.3 Por meses

N. únicos / Visitas (x 1000)



Páginas (x 1000)





## INFORMACION Y CONTROL DE PUBLICACIONES, S.A.

Velázquez, 46, 1ª Drcha - Tel. 91 435 00 32 Fax 91 435 96 05 - 28001 - MADRID  
Av. Diagonal 497, 5a planta - Tel 93 439 24 18 Fax 93 419 25 34 - 08029 - BARCELONA

### Anexo - Tráfico Nacional

**Título:** INTEREMPRESAS.NET  
**URL Primaria:** http://www.interempresas.net  
**Editor:** Interempresas Media, S.L.U.  
**Domicilio:** Amadeu Vives, 20-22  
**Ciudad:** 08750 MOLINS DE REI  
**Teléfono:** 93 680 20 27  
**Fax:** 93 680 20 31  
**E-mail:** aesteves@interempresas.net  
**Clasificación:** Noticias e Información  
**Sub-Clasificación:** Noticias de interés especial



#### 1. Cifras totales y promedios (Nacional)

MES - AÑO	NAVEGADORES UNICOS	VISITAS	PAGINAS
Septiembre - 2024	240.655	343.631	1.158.881
<b>PROMEDIO DIARIO</b>	<b>10.306</b>	<b>11.454</b>	<b>38.629</b>
<b>PROMEDIO LUNES-VIERNES</b>	<b>12.049</b>	<b>13.521</b>	<b>48.020</b>
<b>PROMEDIO SABADO-DOMINGO</b>	<b>6.240</b>	<b>6.633</b>	<b>16.718</b>
<b>PAGINAS / VISITAS</b>	<b>3,37</b>		
<b>DURACION MEDIA VISITAS</b>	<b>0:02:29</b>		
<b>TIEMPO INTERACCIÓN MEDIO</b>	<b>0:01:37</b>		

#### 2. Secciones (Nacional)

	PAGINAS	%
<b>HOME</b>	7.613	0.66 %
<b>RESTO</b>	1.151.268	99.34 %

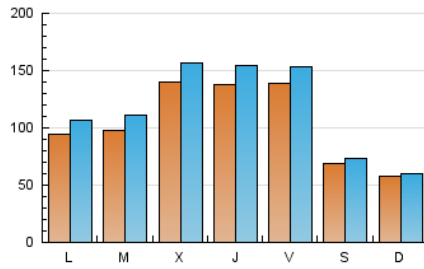
#### 3. Por día del mes (Nacional)

Día	N. únicos	Visitas	Páginas	Día	N. únicos	Visitas	Páginas	Día	N. únicos	Visitas	Páginas
<b>1</b>	4.920	5.310	12.660	<b>11</b>	12.730	13.918	40.671	<b>21</b>	8.119	8.790	24.480
<b>2</b>	7.483	8.526	32.348	<b>12</b>	15.030	16.809	57.804	<b>22</b>	6.295	6.700	19.513
<b>3</b>	8.161	9.448	35.353	<b>13</b>	14.209	15.495	45.002	<b>23</b>	10.837	12.407	64.642
<b>4</b>	13.069	14.465	46.174	<b>14</b>	5.834	6.277	16.658	<b>24</b>	10.775	12.112	49.184
<b>5</b>	10.386	11.662	35.583	<b>15</b>	4.996	5.251	15.357	<b>25</b>	15.789	17.855	68.078
<b>6</b>	10.376	11.856	32.739	<b>16</b>	9.491	10.648	36.971	<b>26</b>	12.429	14.122	45.433
<b>7</b>	5.461	5.862	13.081	<b>17</b>	11.387	12.791	46.780	<b>27</b>	10.835	12.079	49.185
<b>8</b>	4.768	4.983	11.951	<b>18</b>	14.378	16.448	60.913	<b>28</b>	8.102	8.527	19.449
<b>9</b>	8.671	9.574	29.309	<b>19</b>	17.282	19.359	67.940	<b>29</b>	7.661	7.997	17.314
<b>10</b>	8.911	10.291	45.212	<b>20</b>	20.195	22.123	72.601	<b>30</b>	10.606	11.946	46.496

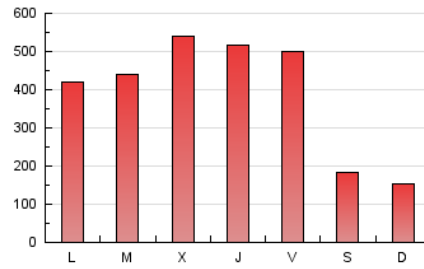
#### 4. Gráficas (Nacional)

##### 4.1 Por día de la semana (promedio)

N. únicos / Visitas (x 100)

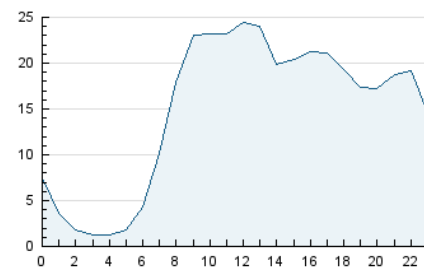


Páginas (x 100)

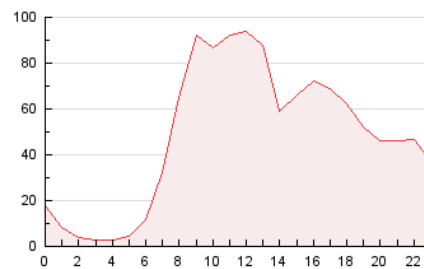


##### 4.2 Por franja horaria (promedio)

Visitas\_ (x 1000)

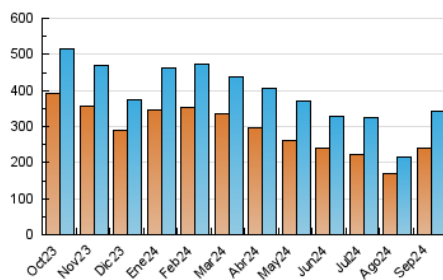


Páginas (x 1000)

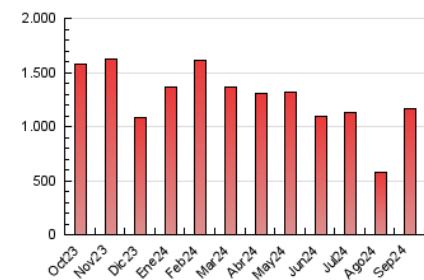


##### 4.3 Por meses

N. únicos / Visitas (x 1000)



Páginas (x 1000)



## 5. Observaciones

Este Medio Electrónico de Comunicación ha sido medido por la herramienta Google Analytics de Google (GA4).

## 6. Definiciones básicas (Para más información ver Normas Técnicas para el Control de los Medios Electrónicos de Comunicación)

### Página Vista:

Conjunto de ficheros enviado a un usuario como resultado de una petición del mismo recibida por el servidor. Cuando la página está formada por varios marcos (frames), el conjunto de los mismos tendrá, a efectos de cómputo, la consideración de una página unitaria.

### Visita:

Una secuencia ininterrumpida de páginas servidas a un usuario válido. Si dicho usuario no realiza peticiones de páginas en un periodo de tiempo (30 min) la siguiente petición constituirá el inicio de una nueva visita.

### Navegador Único:

Total de combinaciones únicas de una dirección IP y un identificador adicional. Los medios pueden utilizar cookies o el Identificador de Alta de registro.

### Duración Página Vista:

Tiempo acumulado en segundos de todas las páginas vistas (en visitas de dos o más páginas vistas), dividido por el número total de páginas vistas.

### Duración Visita:

Tiempo en segundos de todas las visitas de dos o más páginas vistas, dividido por el número total de visitas de dos o más páginas vistas.

### Tráfico nacional:

Audiencia/difusión correspondiente a España medida en base a los datos de las direcciones IP registradas por el sistema de medición.

## 7. Opinión

De OJDinteractiva, la división de INFORMACIÓN Y CONTROL DE PUBLICACIONES S.A.:

Hemos examinado la información facilitada por el editor del medio electrónico para el periodo que comprende la presente certificación.

Nuestro examen se ha realizado de acuerdo con las normas y procedimientos establecidos en las Normas Técnicas para el Control de los Medios Electrónicos de Comunicación.

En nuestra opinión, la presente acta presenta razonablemente la difusión/audiencia registrada por este medio electrónico.

### ADVERTENCIA:

El trabajo de OJDinteractiva, la división de INFORMACIÓN Y CONTROL DE PUBLICACIONES S.A (INTROL) se limita a la realización de pruebas para la revisión de los datos de recuento suministrados por el editor con la finalidad de expresar una opinión sobre la razonabilidad de dichos datos de acuerdo con las Normas Técnicas para el control de los MEC.

Por tanto, INTROL no acepta responsabilidad alguna por las inexactitudes o errores que puedan existir en los datos de recuento. Tampoco acepta ninguna responsabilidad por la falsedad en los datos de recuento recibidos del editor, ni por otros datos de medición que no están incluidos en el análisis.

Octubre - 2024

OJDinteractiva