



## INFORMACION Y CONTROL DE PUBLICACIONES, S.A.

Velázquez, 46, 1º Drcha - Tel. 91 435 00 32 Fax 91 435 96 05 - 28001 - MADRID  
Av. Diagonal 497, 5a planta - Tel 93 439 24 18 Fax 93 419 25 34 - 08029 - BARCELONA

**Título:** INTEREMPRESAS.NET  
**URL Primaria:** http://www.interempresas.net  
**Editor:** Interempresas Media, S.L.U.  
**Domicilio:** Amadeu Vives, 20-22  
**Ciudad:** 08750 MOLINS DE REI  
**Teléfono:** 93 680 20 27  
**Fax:** 93 680 20 31  
**E-mail:** aesteves@interempresas.net  
**Clasificación:** Noticias e Información  
**Sub-Clasificación:** Noticias de interés especial



### 1. Cifras totales y promedios (Nacional e Internacional)

MES - AÑO	NAVEGADORES UNICOS	VISITAS	PAGINAS
Noviembre - 2024	410.873	565.359	1.817.177
<b>PROMEDIO DIARIO</b>	<b>16.525</b>	<b>18.514</b>	<b>60.573</b>
<b>PROMEDIO LUNES-VIERNES</b>	19.310	21.757	74.892
<b>PROMEDIO SABADO-DOMINGO</b>	10.026	10.946	27.160
<b>PAGINAS / VISITAS</b>	3,27		
<b>DURACION MEDIA VISITAS</b>	0:02:31		
<b>TIEMPO INTERACCIÓN MEDIO</b>	0:01:21		

### 2. Secciones (Nacional e Internacional)

	PAGINAS	%
<b>HOME</b>	13.944	0.77 %
<b>RESTO</b>	1.803.233	99.23 %

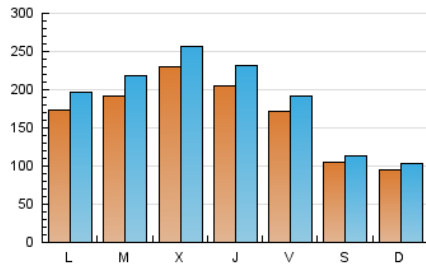
### 3. Por día del mes (Nacional e Internacional)

Día	N. únicos	Visitas	Páginas	Día	N. únicos	Visitas	Páginas	Día	N. únicos	Visitas	Páginas
1	10.812	11.804	29.058	11	17.493	20.096	107.693	21	20.068	22.679	73.727
2	8.065	8.788	22.468	12	19.134	21.834	88.957	22	17.606	19.887	54.516
3	8.479	9.237	22.021	13	24.304	27.474	80.685	23	10.610	11.293	27.387
4	16.294	18.050	57.950	14	21.345	24.084	84.227	24	9.656	10.746	25.193
5	18.538	21.480	83.852	15	19.600	22.329	66.333	25	18.076	20.476	69.413
6	23.041	25.566	86.216	16	12.438	13.301	31.990	26	20.370	23.343	64.135
7	19.750	22.201	72.451	17	10.208	11.137	28.852	27	23.371	25.800	79.989
8	21.353	23.357	79.025	18	17.759	19.849	81.273	28	20.522	23.440	87.037
9	9.507	10.545	27.106	19	18.443	20.843	74.553	29	16.674	18.353	61.093
10	9.632	10.522	28.526	20	20.962	23.949	90.554	30	11.640	12.943	30.897

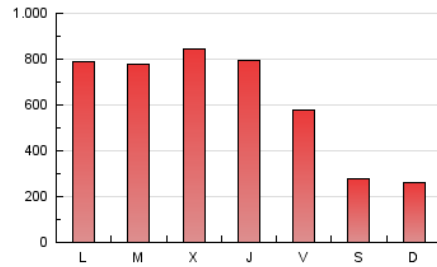
#### 4. Gráficas (Nacional e Internacional)

##### 4.1 Por día de la semana (promedio)

N. únicos / Visitas (x 100)

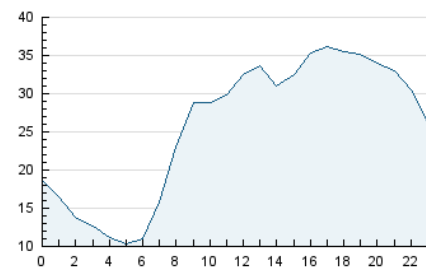


Páginas (x 100)

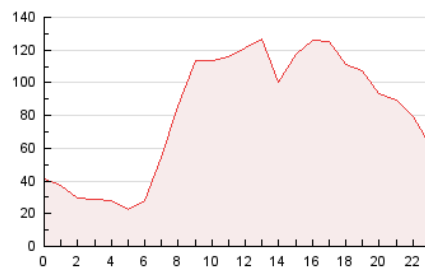


##### 4.2 Por franja horaria (promedio)

Visitas\_ (x 1000)

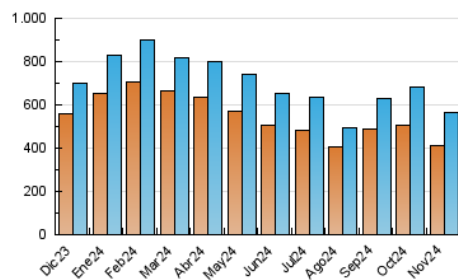


Páginas (x 1000)

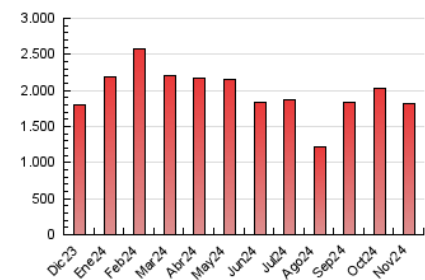


##### 4.3 Por meses

N. únicos / Visitas (x 1000)



Páginas (x 1000)





## INFORMACION Y CONTROL DE PUBLICACIONES, S.A.

Velázquez, 46, 1ª Drcha - Tel. 91 435 00 32 Fax 91 435 96 05 - 28001 - MADRID  
Av. Diagonal 497, 5a planta - Tel 93 439 24 18 Fax 93 419 25 34 - 08029 - BARCELONA

### Anexo - Tráfico Nacional

**Título:** INTEREMPRESAS.NET  
**URL Primaria:** http://www.interempresas.net  
**Editor:** Interempresas Media, S.L.U.  
**Domicilio:** Amadeu Vives, 20-22  
**Ciudad:** 08750 MOLINS DE REI  
**Teléfono:** 93 680 20 27  
**Fax:** 93 680 20 31  
**E-mail:** aesteves@interempresas.net  
**Clasificación:** Noticias e Información  
**Sub-Clasificación:** Noticias de interés especial



#### 1. Cifras totales y promedios (Nacional)

MES - AÑO	NAVEGADORES UNICOS	VISITAS	PAGINAS
Noviembre - 2024	216.636	318.660	1.218.389
<b>PROMEDIO DIARIO</b>	<b>9.356</b>	<b>10.581</b>	<b>40.613</b>
<b>PROMEDIO LUNES-VIERNES</b>	10.975	12.521	51.087
<b>PROMEDIO SABADO-DOMINGO</b>	5.576	6.055	16.174
<b>PAGINAS / VISITAS</b>	3,84		
<b>DURACION MEDIA VISITAS</b>	0:02:44		
<b>TIEMPO INTERACCIÓN MEDIO</b>	0:01:38		

#### 2. Secciones (Nacional)

	PAGINAS	%
<b>HOME</b>	8.175	0.67 %
<b>RESTO</b>	1.210.214	99.33 %

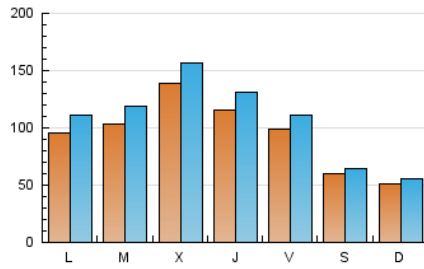
#### 3. Por día del mes (Nacional)

Día	N. únicos	Visitas	Páginas	Día	N. únicos	Visitas	Páginas	Día	N. únicos	Visitas	Páginas
1	5.063	5.495	14.538	11	9.656	11.252	81.269	21	11.413	12.771	47.151
2	3.753	4.147	11.122	12	10.030	11.591	61.235	22	9.896	11.537	35.735
3	4.094	4.458	11.868	13	14.476	16.261	54.182	23	5.836	6.155	15.744
4	8.565	9.977	35.746	14	12.047	13.529	57.768	24	5.207	5.740	14.908
5	9.527	11.188	57.008	15	11.507	13.136	44.310	25	9.779	11.538	47.857
6	13.993	16.081	60.420	16	7.701	8.391	21.357	26	11.817	13.504	42.210
7	11.373	12.993	49.915	17	5.788	6.237	17.698	27	14.632	16.092	56.296
8	13.243	14.735	54.755	18	10.208	11.785	55.258	28	11.273	13.027	60.213
9	5.022	5.481	15.307	19	9.823	11.371	49.799	29	9.512	10.746	41.626
10	5.159	5.596	16.616	20	12.647	14.329	65.529	30	7.626	8.294	20.949

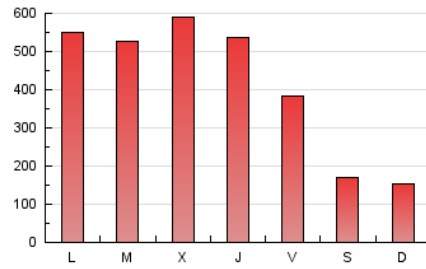
#### 4. Gráficas (Nacional)

##### 4.1 Por día de la semana (promedio)

N. únicos / Visitas (x 100)

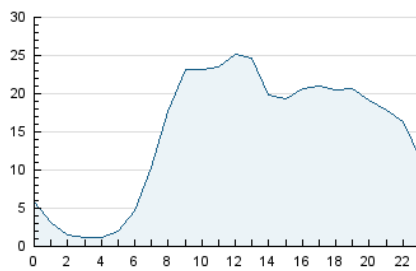


Páginas (x 100)

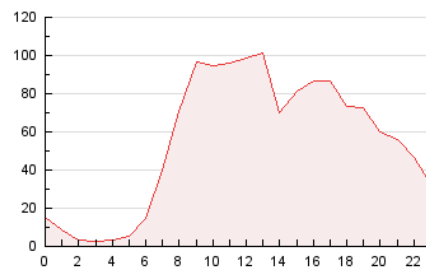


##### 4.2 Por franja horaria (promedio)

Visitas\_ (x 1000)

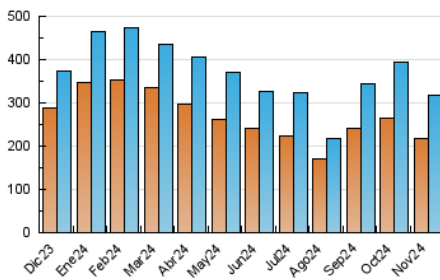


Páginas (x 1000)

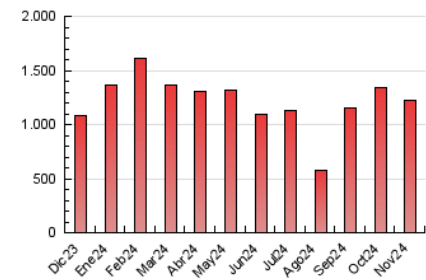


##### 4.3 Por meses

N. únicos / Visitas (x 1000)



Páginas (x 1000)



## 5. Observaciones

Este Medio Electrónico de Comunicación ha sido medido por la herramienta Google Analytics de Google (GA4).

## 6. Definiciones básicas (Para más información ver Normas Técnicas para el Control de los Medios Electrónicos de Comunicación)

### Página Vista:

Conjunto de ficheros enviado a un usuario como resultado de una petición del mismo recibida por el servidor. Cuando la página está formada por varios marcos (frames), el conjunto de los mismos tendrá, a efectos de cómputo, la consideración de una página unitaria.

### Visita:

Una secuencia ininterrumpida de páginas servidas a un usuario válido. Si dicho usuario no realiza peticiones de páginas en un periodo de tiempo (30 min) la siguiente petición constituirá el inicio de una nueva visita.

### Navegador Único:

Total de combinaciones únicas de una dirección IP y un identificador adicional. Los medios pueden utilizar cookies o el Identificador de Alta de registro.

### Duración Página Vista:

Tiempo acumulado en segundos de todas las páginas vistas (en visitas de dos o más páginas vistas), dividido por el número total de páginas vistas.

### Duración Visita:

Tiempo en segundos de todas las visitas de dos o más páginas vistas, dividido por el número total de visitas de dos o más páginas vistas.

### Tráfico nacional:

Audiencia/difusión correspondiente a España medida en base a los datos de las direcciones IP registradas por el sistema de medición.

## 7. Opinión

De OJDinteractiva, la división de INFORMACIÓN Y CONTROL DE PUBLICACIONES S.A.:

Hemos examinado la información facilitada por el editor del medio electrónico para el periodo que comprende la presente certificación.

Nuestro examen se ha realizado de acuerdo con las normas y procedimientos establecidos en las Normas Técnicas para el Control de los Medios Electrónicos de Comunicación.

En nuestra opinión, la presente acta presenta razonablemente la difusión/audiencia registrada por este medio electrónico.

### ADVERTENCIA:

El trabajo de OJDinteractiva, la división de INFORMACIÓN Y CONTROL DE PUBLICACIONES S.A (INTROL) se limita a la realización de pruebas para la revisión de los datos de recuento suministrados por el editor con la finalidad de expresar una opinión sobre la razonabilidad de dichos datos de acuerdo con las Normas Técnicas para el control de los MEC.

Por tanto, INTROL no acepta responsabilidad alguna por las inexactitudes o errores que puedan existir en los datos de recuento. Tampoco acepta ninguna responsabilidad por la falsedad en los datos de recuento recibidos del editor, ni por otros datos de medición que no están incluidos en el análisis.

Diciembre - 2024

OJDinteractiva