



INFORMACION Y CONTROL DE PUBLICACIONES, S.A.

Velázquez, 46, 1ª Drcha - Tel. 91 435 00 32 Fax 91 435 96 05 - 28001 - MADRID
Av. Diagonal 497, 5a planta - Tel 93 439 24 18 Fax 93 419 25 34 - 08029 - BARCELONA

Título: ELFARODECEUTA.ES
URL Primaria: http://elfarodeceuta.es
Editor: Joaquín Ferrer y Cía., S.L.
Domicilio: C/ Sargento Mena, 8
Ciudad: 51001 CEUTA
Teléfono: 956 52 20 51
Fax: 956 52 21 42
E-mail:
Clasificación: Noticias e Información
Sub-Clasificación: Noticias globales y actualidad



1. Cifras totales y promedios (Nacional e Internacional)

MES - AÑO	NAVEGADORES UNICOS	VISITAS	PAGINAS
Diciembre - 2024	586.261	1.181.188	1.851.186
PROMEDIO DIARIO	31.058	38.041	59.716
PROMEDIO LUNES-VIERNES	33.559	40.554	62.531
PROMEDIO SABADO-DOMINGO	24.946	31.897	52.834
PAGINAS / VISITAS	1,57		
DURACION MEDIA VISITAS	0:01:47		
TIEMPO INTERACCIÓN MEDIO	0:01:25		

2. Secciones (Nacional e Internacional)

	PAGINAS	%
HOME	414.449	22.39 %
RESTO	1.436.737	77.61 %

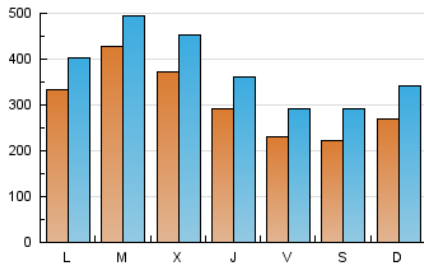
3. Por día del mes (Nacional e Internacional)

Día	N. únicos	Visitas	Páginas	Día	N. únicos	Visitas	Páginas	Día	N. únicos	Visitas	Páginas
1	28.781	36.303	56.611	11	60.967	69.649	92.772	21	21.525	28.182	47.100
2	40.411	47.211	68.911	12	46.198	52.311	74.930	22	32.175	41.083	63.864
3	55.050	63.952	88.579	13	26.306	32.721	56.815	23	22.069	27.782	45.166
4	33.488	42.890	67.214	14	26.891	33.374	52.083	24	19.685	24.594	41.991
5	24.933	32.910	57.247	15	22.505	27.528	46.430	25	23.401	29.763	47.540
6	18.805	23.685	44.193	16	24.189	32.586	58.130	26	21.744	27.887	45.709
7	21.615	29.256	53.173	17	25.891	32.406	56.220	27	25.253	31.464	49.788
8	25.841	33.052	58.405	18	31.077	39.121	63.445	28	19.265	25.427	45.478
9	27.545	34.999	59.522	19	23.686	30.982	54.753	29	25.915	32.871	52.358
10	56.338	64.659	88.919	20	22.113	29.066	50.291	30	52.153	59.503	82.676
								31	56.988	62.056	80.873

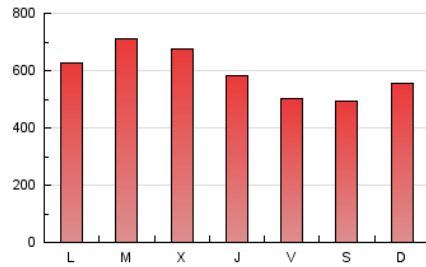
4. Gráficas (Nacional e Internacional)

4.1 Por día de la semana (promedio)

N. únicos / Visitas (x 100)

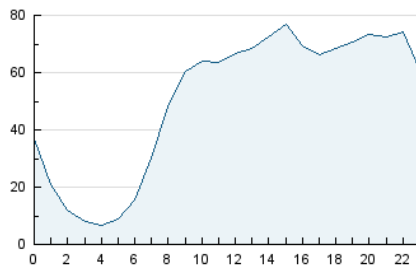


Páginas (x 100)

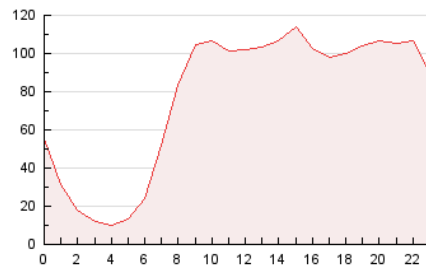


4.2 Por franja horaria (promedio)

Visitas_ (x 1000)

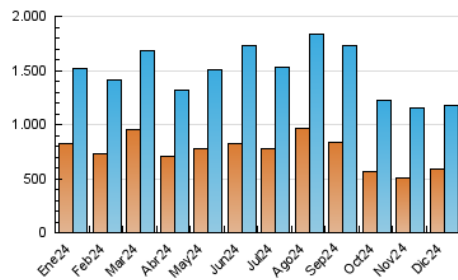


Páginas (x 1000)

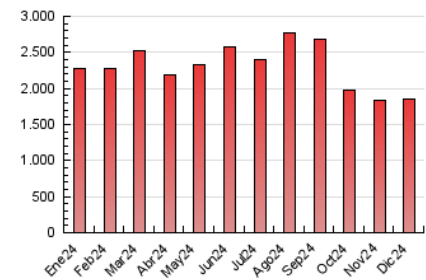


4.3 Por meses

N. únicos / Visitas (x 1000)



Páginas (x 1000)





INFORMACION Y CONTROL DE PUBLICACIONES, S.A.

Velázquez, 46, 1ª Drcha - Tel. 91 435 00 32 Fax 91 435 96 05 - 28001 - MADRID
Av. Diagonal 497, 5a planta - Tel 93 439 24 18 Fax 93 419 25 34 - 08029 - BARCELONA

Anexo - Tráfico Nacional

Título: ELFARODECEUTA.ES
URL Primaria: http://elfarodeceuta.es
Editor: Joaquín Ferrer y Cía., S.L.
Domicilio: C/ Sargento Mena, 8
Ciudad: 51001 CEUTA
Teléfono: 956 52 20 51
Fax: 956 52 21 42
E-mail:
Clasificación: Noticias e Información
Sub-Clasificación: Noticias globales y actualidad



1. Cifras totales y promedios (Nacional)

MES - AÑO	NAVEGADORES UNICOS	VISITAS	PAGINAS
Diciembre - 2024	532.757	1.094.848	1.717.432
PROMEDIO DIARIO	28.621	35.222	55.401
PROMEDIO LUNES-VIERNES	31.017	37.604	58.088
PROMEDIO SABADO-DOMINGO	22.765	29.401	48.834
PAGINAS / VISITAS	1,57		
DURACION MEDIA VISITAS	0:01:47		
TIEMPO INTERACCIÓN MEDIO	0:01:25		

2. Secciones (Nacional)

	PAGINAS	%
HOME	393.190	22.89 %
RESTO	1.324.242	77.11 %

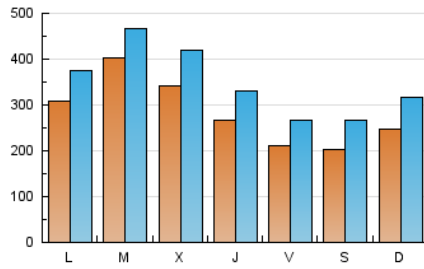
3. Por día del mes (Nacional)

Día	N. únicos	Visitas	Páginas	Día	N. únicos	Visitas	Páginas	Día	N. únicos	Visitas	Páginas
1	26.982	34.157	53.235	11	58.653	66.696	89.167	21	19.376	25.542	43.079
2	38.577	45.132	65.584	12	44.351	49.633	71.869	22	28.674	37.378	57.739
3	52.536	61.693	84.461	13	24.840	31.168	53.958	23	18.794	24.289	39.459
4	31.261	40.179	63.330	14	25.203	31.444	49.049	24	16.708	21.244	36.294
5	22.840	30.386	53.287	15	20.511	25.549	43.363	25	19.392	25.097	40.266
6	16.936	21.765	40.573	16	21.669	29.689	53.471	26	18.125	24.019	39.124
7	19.351	26.520	48.736	17	23.321	29.368	51.933	27	21.929	27.128	43.823
8	23.791	30.860	54.555	18	27.799	35.375	58.170	28	17.136	22.908	41.260
9	25.061	32.100	55.483	19	21.277	28.155	50.647	29	23.861	30.249	48.486
10	53.716	61.664	84.921	20	20.317	26.836	47.160	30	49.614	56.750	78.129
								31	54.655	58.924	76.821

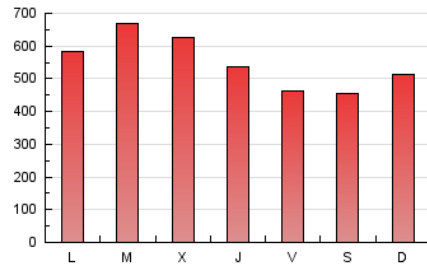
4. Gráficas (Nacional)

4.1 Por día de la semana (promedio)

N. únicos / Visitas (x 100)

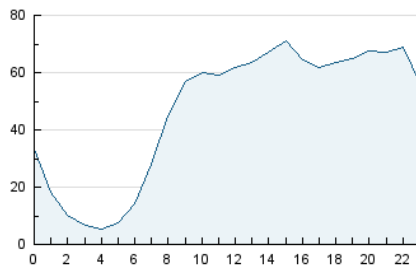


Páginas (x 100)

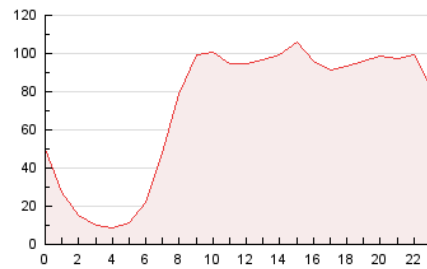


4.2 Por franja horaria (promedio)

Visitas_ (x 1000)

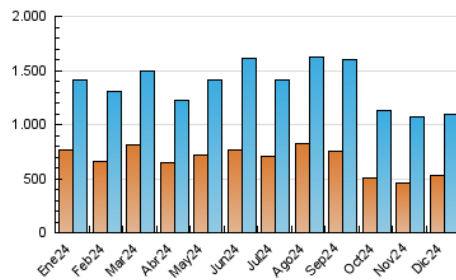


Páginas (x 1000)

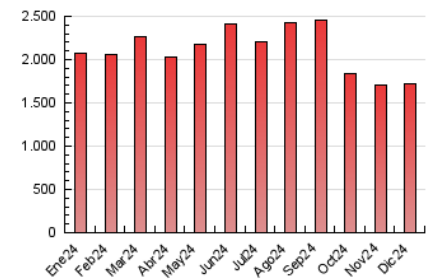


4.3 Por meses

N. únicos / Visitas (x 1000)



Páginas (x 1000)



5. Observaciones

Este Medio Electrónico de Comunicación ha sido medido por la herramienta Google Analytics de Google (GA4).

6. Definiciones básicas (Para más información ver Normas Técnicas para el Control de los Medios Electrónicos de Comunicación)

Página Vista:

Conjunto de ficheros enviado a un usuario como resultado de una petición del mismo recibida por el servidor. Cuando la página está formada por varios marcos (frames), el conjunto de los mismos tendrá, a efectos de cómputo, la consideración de una página unitaria.

Visita:

Una secuencia ininterrumpida de páginas servidas a un usuario válido. Si dicho usuario no realiza peticiones de páginas en un periodo de tiempo (30 min) la siguiente petición constituirá el inicio de una nueva visita.

Navegador Único:

Total de combinaciones únicas de una dirección IP y un identificador adicional. Los medios pueden utilizar cookies o el Identificador de Alta de registro.

Duración Página Vista:

Tiempo acumulado en segundos de todas las páginas vistas (en visitas de dos o más páginas vistas), dividido por el número total de páginas vistas.

Duración Visita:

Tiempo en segundos de todas las visitas de dos o más páginas vistas, dividido por el número total de visitas de dos o más páginas vistas.

Tráfico nacional:

Audiencia/difusión correspondiente a España medida en base a los datos de las direcciones IP registradas por el sistema de medición.

7. Opinión

De OJDinteractiva, la división de INFORMACIÓN Y CONTROL DE PUBLICACIONES S.A.:

Hemos examinado la información facilitada por el editor del medio electrónico para el periodo que comprende la presente certificación.

Nuestro examen se ha realizado de acuerdo con las normas y procedimientos establecidos en las Normas Técnicas para el Control de los Medios Electrónicos de Comunicación.

En nuestra opinión, la presente acta presenta razonablemente la difusión/audiencia registrada por este medio electrónico.

ADVERTENCIA:

El trabajo de OJDinteractiva, la división de INFORMACIÓN Y CONTROL DE PUBLICACIONES S.A (INTROL) se limita a la realización de pruebas para la revisión de los datos de recuento suministrados por el editor con la finalidad de expresar una opinión sobre la razonabilidad de dichos datos de acuerdo con las Normas Técnicas para el control de los MEC.

Por tanto, INTROL no acepta responsabilidad alguna por las inexactitudes o errores que puedan existir en los datos de recuento. Tampoco acepta ninguna responsabilidad por la falsedad en los datos de recuento recibidos del editor, ni por otros datos de medición que no están incluidos en el análisis.

- 2024

OJDinteractiva