



## INFORMACION Y CONTROL DE PUBLICACIONES, S.A.

Velázquez, 46, 1ª Drcha - Tel. 91 435 00 32 Fax 91 435 96 05 - 28001 - MADRID  
Av. Diagonal 497, 5a planta - Tel 93 439 24 18 Fax 93 419 25 34 - 08029 - BARCELONA

**Título:** ALDIA.CAT  
**URL Primaria:** https://www.aldia.cat  
**Editor:** Europa Press de Catalunya, SA  
**Domicilio:** Av. Mistral, 6-8, ent.3ª esc.D  
**Ciudad:** 08015 Barcelona  
**Teléfono:** 93 425 02 00  
**Fax:** 93 423 06 85  
**E-mail:**  
**Clasificación:** Noticias e Información  
**Sub-Clasificación:** Noticias globales y actualidad



### 1. Cifras totales y promedios (Nacional e Internacional)

MES - AÑO	NAVEGADORES UNICOS	VISITAS	PAGINAS
Febrero - 2025	5.386	7.230	16.490
<b>PROMEDIO DIARIO</b>	<b>231</b>	<b>256</b>	<b>589</b>
<b>PROMEDIO LUNES-VIERNES</b>	261	290	676
<b>PROMEDIO SABADO-DOMINGO</b>	155	171	373
<b>PAGINAS / VISITAS</b>	2,30		
<b>DURACION MEDIA VISITAS</b>	0:11:05		
<b>TIEMPO INTERACCIÓN MEDIO</b>	0:00:56		

### 2. Secciones (Nacional e Internacional)

	PAGINAS	%
<b>HOME</b>	2.045	12.40 %
<b>RESTO</b>	14.445	87.60 %

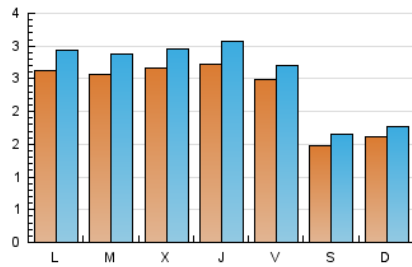
### 3. Por día del mes (Nacional e Internacional)

Día	N. únicos	Visitas	Páginas	Día	N. únicos	Visitas	Páginas	Día	N. únicos	Visitas	Páginas
<b>1</b>	161	177	523	<b>11</b>	235	263	514	<b>21</b>	259	282	697
<b>2</b>	157	171	289	<b>12</b>	271	309	1.285	<b>22</b>	161	173	288
<b>3</b>	269	290	557	<b>13</b>	232	273	1.167	<b>23</b>	159	175	305
<b>4</b>	260	288	656	<b>14</b>	214	244	681	<b>24</b>	257	279	531
<b>5</b>	247	257	706	<b>15</b>	121	146	337	<b>25</b>	256	286	503
<b>6</b>	254	283	697	<b>16</b>	158	175	458	<b>26</b>	253	283	619
<b>7</b>	253	268	535	<b>17</b>	269	305	833	<b>27</b>	255	288	735
<b>8</b>	149	162	425	<b>18</b>	277	311	606	<b>28</b>	266	290	488
<b>9</b>	170	186	355	<b>19</b>	293	329	565				
<b>10</b>	256	297	546	<b>20</b>	347	383	589				

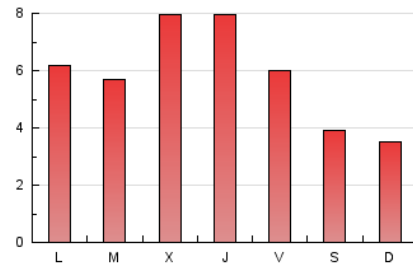
#### 4. Gráficas (Nacional e Internacional)

##### 4.1 Por día de la semana (promedio)

N. únicos / Visitas (x 100)

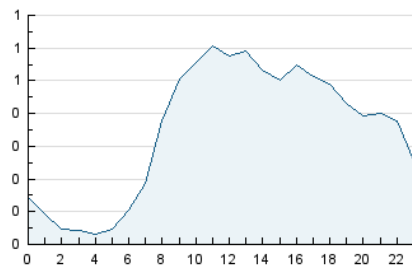


Páginas (x 100)

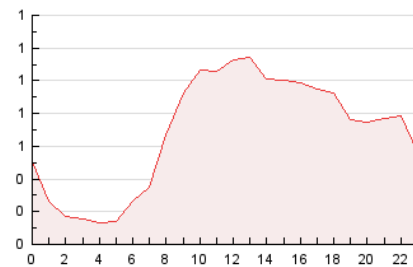


##### 4.2 Por franja horaria (promedio)

Visitas\_ (x 1000)

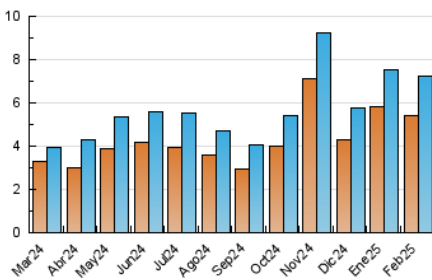


Páginas (x 1000)

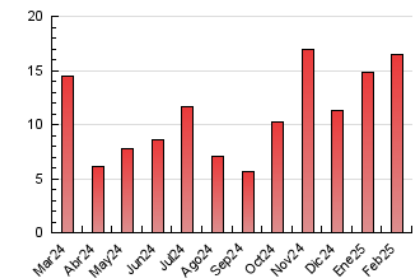


##### 4.3 Por meses

N. únicos / Visitas (x 1000)



Páginas (x 1000)





## INFORMACION Y CONTROL DE PUBLICACIONES, S.A.

Velázquez, 46, 1ª Drcha - Tel. 91 435 00 32 Fax 91 435 96 05 - 28001 - MADRID  
 Av. Diagonal 497, 5a planta - Tel 93 439 24 18 Fax 93 419 25 34 - 08029 - BARCELONA

### Anexo - Tráfico Nacional

**Título:** ALDIA.CAT  
**URL Primaria:** https://www.aldia.cat  
**Editor:** Europa Press de Catalunya, SA  
**Domicilio:** Av. Mistral, 6-8, ent.3ª esc.D  
**Ciudad:** 08015 Barcelona  
**Teléfono:** 93 425 02 00  
**Fax:** 93 423 06 85  
**E-mail:**  
**Clasificación:** Noticias e Información  
**Sub-Clasificación:** Noticias globales y actualidad



#### 1. Cifras totales y promedios (Nacional)

MES - AÑO	NAVEGADORES UNICOS	VISITAS	PAGINAS
Febrero - 2025	5.142	6.943	15.943
<b>PROMEDIO DIARIO</b>	<b>221</b>	<b>245</b>	<b>569</b>
<b>PROMEDIO LUNES-VIERNES</b>	<b>250</b>	<b>277</b>	<b>652</b>
<b>PROMEDIO SABADO-DOMINGO</b>	<b>147</b>	<b>163</b>	<b>362</b>
<b>PAGINAS / VISITAS</b>	<b>2,33</b>		
<b>DURACION MEDIA VISITAS</b>	<b>0:11:16</b>		
<b>TIEMPO INTERACCIÓN MEDIO</b>	<b>0:00:57</b>		

#### 2. Secciones (Nacional)

	PAGINAS	%
<b>HOME</b>	2.022	12.68 %
<b>RESTO</b>	13.921	87.32 %

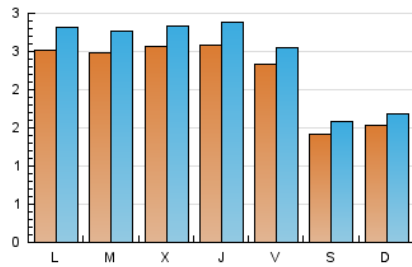
#### 3. Por día del mes (Nacional)

Día	N. únicos	Visitas	Páginas	Día	N. únicos	Visitas	Páginas	Día	N. únicos	Visitas	Páginas
<b>1</b>	156	171	514	<b>11</b>	224	250	458	<b>21</b>	246	269	685
<b>2</b>	154	168	286	<b>12</b>	260	296	1.254	<b>22</b>	153	164	277
<b>3</b>	259	280	542	<b>13</b>	220	258	1.146	<b>23</b>	153	168	296
<b>4</b>	253	279	646	<b>14</b>	203	232	663	<b>24</b>	243	265	499
<b>5</b>	239	248	667	<b>15</b>	117	142	333	<b>25</b>	245	272	480
<b>6</b>	236	259	669	<b>16</b>	143	160	438	<b>26</b>	243	270	595
<b>7</b>	237	252	517	<b>17</b>	255	288	803	<b>27</b>	238	269	714
<b>8</b>	142	155	409	<b>18</b>	271	303	594	<b>28</b>	247	268	456
<b>9</b>	161	177	341	<b>19</b>	286	320	550				
<b>10</b>	252	293	539	<b>20</b>	338	371	572				

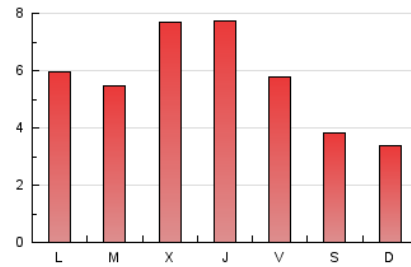
## 4. Gráficas (Nacional)

### 4.1 Por día de la semana (promedio)

N. únicos / Visitas (x 100)

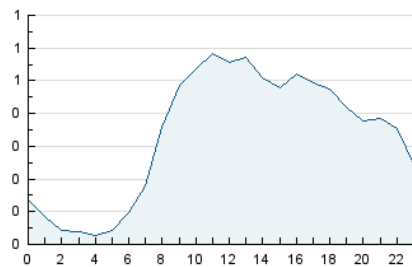


Páginas (x 100)

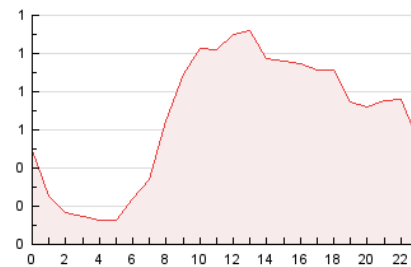


### 4.2 Por franja horaria (promedio)

Visitas\_ (x 1000)

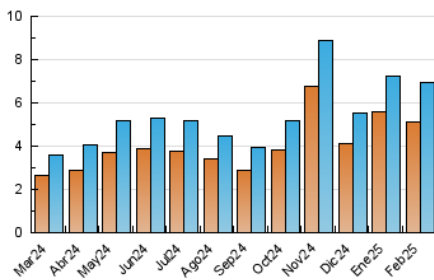


Páginas (x 1000)

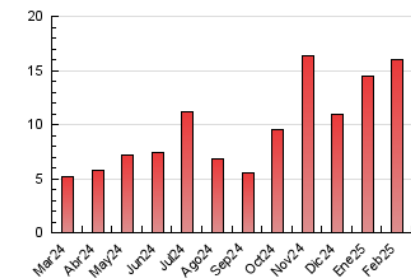


### 4.3 Por meses

N. únicos / Visitas (x 1000)



Páginas (x 1000)



## 5. Observaciones

Este Medio Electrónico de Comunicación ha sido medido por la herramienta Google Analytics de Google (GA4).

## 6. Definiciones básicas (Para más información ver Normas Técnicas para el Control de los Medios Electrónicos de Comunicación)

### Página Vista:

Conjunto de ficheros enviado a un usuario como resultado de una petición del mismo recibida por el servidor. Cuando la página está formada por varios marcos (frames), el conjunto de los mismos tendrá, a efectos de cómputo, la consideración de una página unitaria.

### Visita:

Una secuencia ininterrumpida de páginas servidas a un usuario válido. Si dicho usuario no realiza peticiones de páginas en un periodo de tiempo (30 min) la siguiente petición constituirá el inicio de una nueva visita.

### Navegador Único:

Total de combinaciones únicas de una dirección IP y un identificador adicional. Los medios pueden utilizar cookies o el Identificador de Alta de registro.

### Duración Página Vista:

Tiempo acumulado en segundos de todas las páginas vistas (en visitas de dos o más páginas vistas), dividido por el número total de páginas vistas.

### Duración Visita:

Tiempo en segundos de todas las visitas de dos o más páginas vistas, dividido por el número total de visitas de dos o más páginas vistas.

### Tráfico nacional:

Audiencia/difusión correspondiente a España medida en base a los datos de las direcciones IP registradas por el sistema de medición.

## 7. Opinión

De OJDinteractiva, la división de INFORMACIÓN Y CONTROL DE PUBLICACIONES S.A.:

Hemos examinado la información facilitada por el editor del medio electrónico para el periodo que comprende la presente certificación.

Nuestro examen se ha realizado de acuerdo con las normas y procedimientos establecidos en las Normas Técnicas para el Control de los Medios Electrónicos de Comunicación.

En nuestra opinión, la presente acta presenta razonablemente la difusión/audiencia registrada por este medio electrónico.

### ADVERTENCIA:

El trabajo de OJDinteractiva, la división de INFORMACIÓN Y CONTROL DE PUBLICACIONES S.A (INTROL) se limita a la realización de pruebas para la revisión de los datos de recuento suministrados por el editor con la finalidad de expresar una opinión sobre la razonabilidad de dichos datos de acuerdo con las Normas Técnicas para el control de los MEC.

Por tanto, INTROL no acepta responsabilidad alguna por las inexactitudes o errores que puedan existir en los datos de recuento. Tampoco acepta ninguna responsabilidad por la falsedad en los datos de recuento recibidos del editor, ni por otros datos de medición que no están incluidos en el análisis.

Marzo - 2025

OJDinteractiva