



INFORMACION Y CONTROL DE PUBLICACIONES, S.A.

Velázquez, 46, 1º Drcha - Tel. 91 435 00 32 Fax 91 435 96 05 - 28001 - MADRID
Av. Diagonal 497, 5a planta - Tel 93 439 24 18 Fax 93 419 25 34 - 08029 - BARCELONA

Título: VANITY FAIR
URL Primaria: http://www.revistavanityfair.es
Editor: Ediciones Condé Nast S.L.U
Domicilio: Pº de la Castellana 9-11 2ª Planta
Ciudad: 28046 Madrid
Teléfono: 91 700 41 70
Fax: 91 702 64 75
E-mail:
Clasificación: Noticias e Información
Sub-Clasificación: Noticias de interés especial

VANITY FAIR

1. Cifras totales y promedios (Nacional e Internacional)

MES - AÑO	NAVEGADORES UNICOS	VISITAS	PAGINAS
Septiembre - 2023	1.854.823	3.392.869	5.944.924
PROMEDIO DIARIO	102.371	113.096	198.164
PROMEDIO LUNES-VIERNES	98.873	109.134	187.914
PROMEDIO SABADO-DOMINGO	110.532	122.339	222.082
PAGINAS / VISITAS	1,75		
DURACION MEDIA VISITAS	0:01:55		
TIEMPO INTERACCIÓN MEDIO	0:02:30		

2. Secciones (Nacional e Internacional)

	PAGINAS	%
HOME	393.117	6.61 %
RESTO	5.551.807	93.39 %

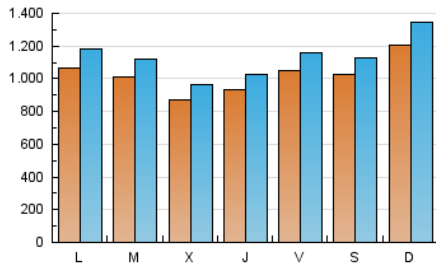
3. Por día del mes (Nacional e Internacional)

Día	N. únicos	Visitas	Páginas	Día	N. únicos	Visitas	Páginas	Día	N. únicos	Visitas	Páginas
1	88.231	95.808	147.084	11	106.958	118.207	189.491	21	103.650	115.459	207.170
2	107.013	117.545	265.714	12	94.571	105.515	163.295	22	115.364	128.705	199.334
3	147.585	169.184	308.047	13	83.915	93.316	158.637	23	103.854	112.417	167.077
4	128.608	143.662	227.451	14	87.052	95.077	165.309	24	106.903	117.600	168.589
5	106.313	115.942	178.733	15	154.733	175.354	417.518	25	116.649	127.985	189.475
6	85.688	93.664	145.234	16	119.995	132.712	297.637	26	110.985	124.830	201.454
7	88.576	95.817	144.606	17	104.438	112.309	241.103	27	86.316	96.581	189.209
8	96.870	103.712	164.733	18	74.841	82.203	141.953	28	93.570	103.596	226.601
9	106.071	118.418	184.585	19	92.018	100.548	173.653	29	68.809	74.039	134.909
10	123.579	139.368	210.032	20	92.622	101.796	180.341	30	75.349	81.500	155.950

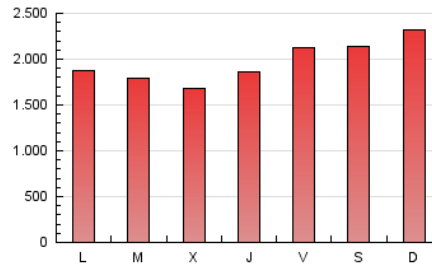
4. Gráficas (Nacional e Internacional)

4.1 Por día de la semana (promedio)

N. únicos / Visitas (x 100)



Páginas (x 100)

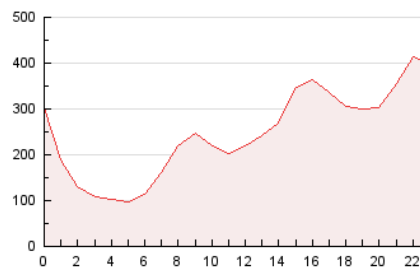


4.2 Por franja horaria (promedio)

Visitas_ (x 1000)

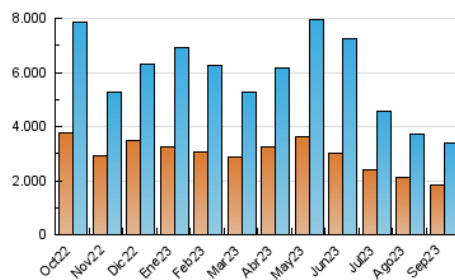


Páginas (x 1000)

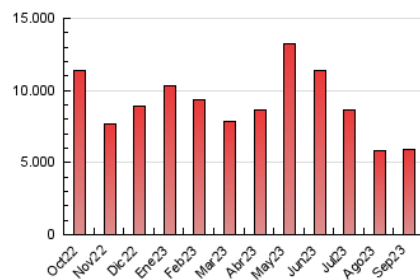


4.3 Por meses

N. únicos / Visitas (x 1000)



Páginas (x 1000)





INFORMACION Y CONTROL DE PUBLICACIONES, S.A.

Velázquez, 46, 1ª Drcha - Tel. 91 435 00 32 Fax 91 435 96 05 - 28001 - MADRID
Av. Diagonal 497, 5a planta - Tel 93 439 24 18 Fax 93 419 25 34 - 08029 - BARCELONA

Anexo - Tráfico Nacional

Título: VANITY FAIR
URL Primaria: http://www.revistavanityfair.es
Editor: Ediciones Condé Nast S.L.U
Domicilio: Pº de la Castellana 9-11 2ª Planta
Ciudad: 28046 Madrid
Teléfono: 91 700 41 70
Fax: 91 702 64 75
E-mail:
Clasificación: Noticias e Información
Sub-Clasificación: Noticias de interés especial

VANITY FAIR

1. Cifras totales y promedios (Nacional)

MES - AÑO	NAVEGADORES UNICOS	VISITAS	PAGINAS
Septiembre - 2023	1.276.048	2.423.854	4.273.189
PROMEDIO DIARIO	73.305	80.795	142.440
PROMEDIO LUNES-VIERNES	69.920	76.866	132.584
PROMEDIO SABADO-DOMINGO	81.204	89.962	165.437
PAGINAS / VISITAS	1,76		
DURACION MEDIA VISITAS	0:01:49		
TIEMPO INTERACCIÓN MEDIO	0:02:21		

2. Secciones (Nacional)

	PAGINAS	%
HOME	251.619	5.89 %
RESTO	4.021.570	94.11 %

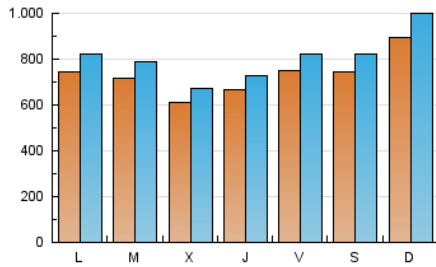
3. Por día del mes (Nacional)

Día	N. únicos	Visitas	Páginas	Día	N. únicos	Visitas	Páginas	Día	N. únicos	Visitas	Páginas
1	64.370	69.512	103.321	11	76.746	83.850	130.501	21	75.614	83.547	146.661
2	83.139	91.510	216.791	12	62.266	70.020	105.525	22	81.943	92.076	137.373
3	115.217	132.629	247.819	13	52.592	57.774	97.668	23	71.963	79.205	112.779
4	89.983	100.085	160.100	14	56.866	61.240	108.115	24	80.186	88.574	120.859
5	77.665	83.477	125.551	15	117.123	132.202	339.851	25	81.270	89.258	128.046
6	62.504	67.503	99.897	16	92.979	102.247	233.336	26	77.487	85.806	139.800
7	64.600	68.900	100.152	17	75.454	80.666	175.061	27	62.558	70.287	140.015
8	64.235	68.862	110.349	18	49.638	54.702	93.728	28	69.174	76.973	174.608
9	70.751	78.398	122.092	19	69.247	75.424	125.087	29	46.109	49.671	91.107
10	86.413	97.882	145.288	20	66.324	73.024	126.803	30	54.734	58.550	114.906

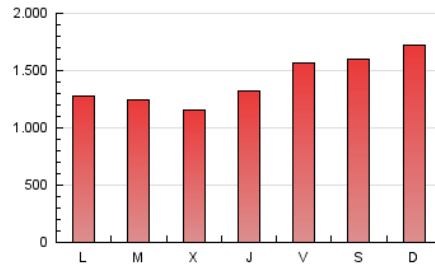
4. Gráficas (Nacional)

4.1 Por día de la semana (promedio)

N. únicos / Visitas (x 100)

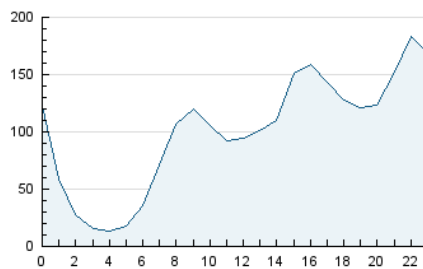


Páginas (x 100)

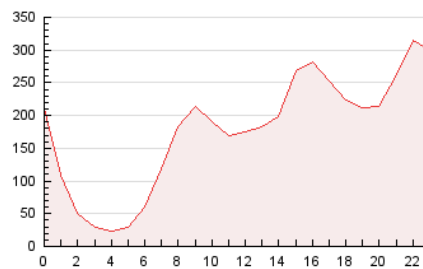


4.2 Por franja horaria (promedio)

Visitas_ (x 1000)

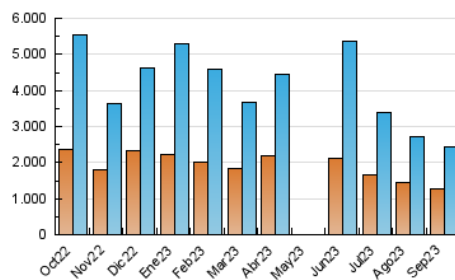


Páginas (x 1000)

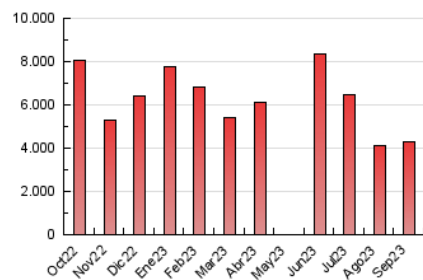


4.3 Por meses

N. únicos / Visitas (x 1000)



Páginas (x 1000)



5. Observaciones

Este Medio Electrónico de Comunicación ha sido medido por la herramienta Google Analytics de Google (Universal Analytics)

6. Definiciones básicas (Para más información ver Normas Técnicas para el Control de los Medios Electrónicos de Comunicación)

Página Vista:

Conjunto de ficheros enviado a un usuario como resultado de una petición del mismo recibida por el servidor. Cuando la página está formada por varios marcos (frames), el conjunto de los mismos tendrá, a efectos de cómputo, la consideración de una página unitaria.

Visita:

Una secuencia ininterrumpida de páginas servidas a un usuario válido. Si dicho usuario no realiza peticiones de páginas en un periodo de tiempo (30 min) la siguiente petición constituirá el inicio de una nueva visita.

Navegador Único:

Total de combinaciones únicas de una dirección IP y un identificador adicional. Los medios pueden utilizar cookies o el Identificador de Alta de registro.

Duración Página Vista:

Tiempo acumulado en segundos de todas las páginas vistas (en visitas de dos o más páginas vistas), dividido por el número total de páginas vistas.

Duración Visita:

Tiempo en segundos de todas las visitas de dos o más páginas vistas, dividido por el número total de visitas de dos o más páginas vistas.

Tráfico nacional:

Audiencia/difusión correspondiente a España medida en base a los datos de las direcciones IP registradas por el sistema de medición.

7. Opinión

De OJDinteractiva, la división de INFORMACIÓN Y CONTROL DE PUBLICACIONES S.A.:

Hemos examinado la información facilitada por el editor del medio electrónico para el periodo que comprende la presente certificación.

Nuestro examen se ha realizado de acuerdo con las normas y procedimientos establecidos en las Normas Técnicas para el Control de los Medios Electrónicos de Comunicación.

En nuestra opinión, la presente acta presenta razonablemente la difusión/audiencia registrada por este medio electrónico.

ADVERTENCIA:

El trabajo de OJDinteractiva, la división de INFORMACIÓN Y CONTROL DE PUBLICACIONES S.A (INTROL) se limita a la realización de pruebas para la revisión de los datos de recuento suministrados por el editor con la finalidad de expresar una opinión sobre la razonabilidad de dichos datos de acuerdo con las Normas Técnicas para el control de los MEC.

Por tanto, INTROL no acepta responsabilidad alguna por las inexactitudes o errores que puedan existir en los datos de recuento. Tampoco acepta ninguna responsabilidad por la falsedad en los datos de recuento recibidos del editor, ni por otros datos de medición que no están incluidos en el análisis.

Octubre - 2023

OJDinteractiva