



INFORMACION Y CONTROL DE PUBLICACIONES, S.A.

Velázquez, 46, 1º Drcha - Tel. 91 435 00 32 Fax 91 435 96 05 - 28001 - MADRID
Av. Diagonal 497, 5a planta - Tel 93 439 24 18 Fax 93 419 25 34 - 08029 - BARCELONA

Título: LA GACETA DE SALAMANCA
URL Primaria: http://www.lagacetadesalamanca.es
Editor: Grupo Promotor Salmantino, S.A.
Domicilio: Avda. de los Cipreses, 81
Ciudad: 37005 SALAMANCA
Teléfono: 923 12 52 52
Fax: 923 25 84 04
E-mail:
Clasificación: Noticias e Información
Sub-Clasificación: Noticias globales y actualidad

LA GACETAdesalamanca.es

1. Cifras totales y promedios (Nacional e Internacional)

MES - AÑO	NAVEGADORES UNICOS	VISITAS	PAGINAS
Julio - 2024	2.207.893	4.059.328	6.554.347
PROMEDIO DIARIO	110.284	130.946	211.431
PROMEDIO LUNES-VIERNES	112.525	133.601	216.895
PROMEDIO SABADO-DOMINGO	103.841	123.313	195.720
PAGINAS / VISITAS	1,61		
DURACION MEDIA VISITAS	0:02:02		
TIEMPO INTERACCIÓN MEDIO	0:01:22		

2. Secciones (Nacional e Internacional)

	PAGINAS	%
HOME	1.378.951	21.04 %
RESTO	5.175.396	78.96 %

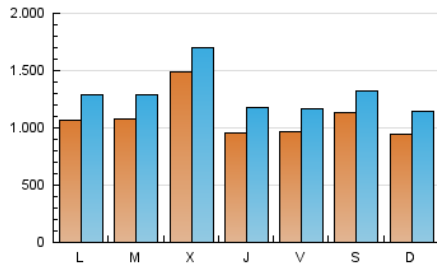
3. Por día del mes (Nacional e Internacional)

Día	N. únicos	Visitas	Páginas	Día	N. únicos	Visitas	Páginas	Día	N. únicos	Visitas	Páginas
1	106.839	122.297	199.764	11	84.009	100.840	185.384	21	109.725	128.031	207.675
2	75.248	89.710	154.170	12	83.467	103.017	182.420	22	95.909	118.831	199.353
3	78.413	96.462	167.249	13	67.831	81.160	145.462	23	87.454	105.059	188.968
4	80.048	98.221	165.860	14	71.232	91.510	156.632	24	101.595	123.285	217.385
5	77.908	95.502	157.375	15	89.235	111.596	196.787	25	124.273	152.598	249.436
6	69.775	83.527	138.110	16	100.966	117.806	220.518	26	111.237	134.183	228.186
7	84.600	100.215	167.896	17	102.380	123.437	196.309	27	84.659	101.746	173.521
8	105.438	127.848	214.520	18	94.200	117.637	200.344	28	110.396	138.967	221.406
9	122.130	148.248	234.702	19	113.021	134.329	219.316	29	138.200	164.852	262.967
10	90.732	105.610	186.806	20	232.508	261.344	355.061	30	155.622	181.277	264.122
								31	369.755	400.183	496.643

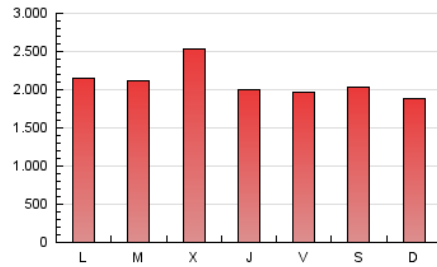
4. Gráficas (Nacional e Internacional)

4.1 Por día de la semana (promedio)

N. únicos / Visitas (x 100)

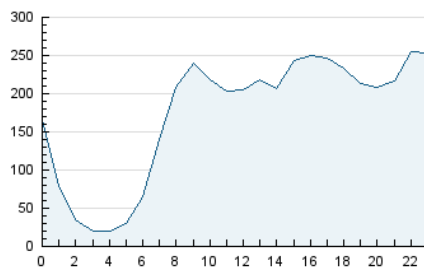


Páginas (x 100)

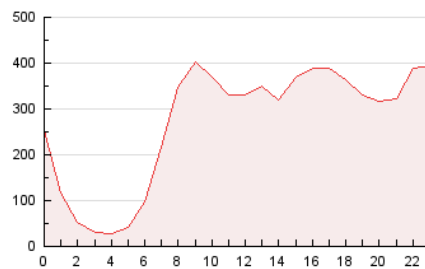


4.2 Por franja horaria (promedio)

Visitas_ (x 1000)

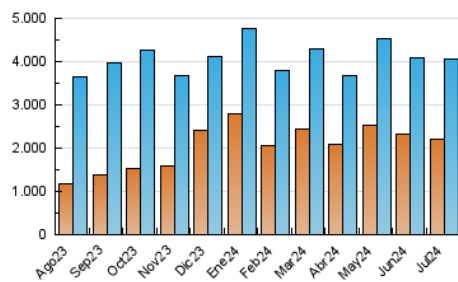


Páginas (x 1000)

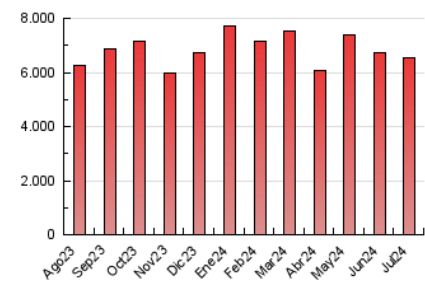


4.3 Por meses

N. únicos / Visitas (x 1000)



Páginas (x 1000)





INFORMACION Y CONTROL DE PUBLICACIONES, S.A.

Velázquez, 46, 1ª Drcha - Tel. 91 435 00 32 Fax 91 435 96 05 - 28001 - MADRID
Av. Diagonal 497, 5a planta - Tel 93 439 24 18 Fax 93 419 25 34 - 08029 - BARCELONA

Anexo - Tráfico Nacional

Título: LA GACETA DE SALAMANCA
URL Primaria: http://www.lagacetadesalamanca.es
Editor: Grupo Promotor Salmantino, S.A.
Domicilio: Avda. de los Cipreses, 81
Ciudad: 37005 SALAMANCA
Teléfono: 923 12 52 52
Fax: 923 25 84 04
E-mail:
Clasificación: Noticias e Información
Sub-Clasificación: Noticias globales y actualidad

LA GACETA [desalamanca.es](http://www.lagacetadesalamanca.es)

1. Cifras totales y promedios (Nacional)

MES - AÑO	NAVEGADORES UNICOS	VISITAS	PAGINAS
Julio - 2024	2.168.375	4.007.770	6.455.852
PROMEDIO DIARIO	108.830	129.283	208.253
PROMEDIO LUNES-VIERNES	111.015	131.926	213.606
PROMEDIO SABADO-DOMINGO	102.547	121.684	192.864
PAGINAS / VISITAS	1,61		
DURACION MEDIA VISITAS	0:02:01		
TIEMPO INTERACCIÓN MEDIO	0:01:22		

2. Secciones (Nacional)

	PAGINAS	%
HOME	1.355.501	21.00 %
RESTO	5.100.351	79.00 %

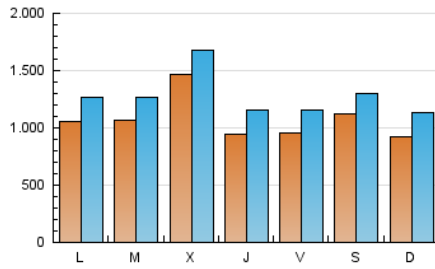
3. Por día del mes (Nacional)

Día	N. únicos	Visitas	Páginas	Día	N. únicos	Visitas	Páginas	Día	N. únicos	Visitas	Páginas
1	105.387	120.692	196.739	11	81.932	99.002	181.325	21	107.783	125.738	204.124
2	74.102	88.260	151.447	12	81.970	101.243	178.895	22	94.732	116.930	195.948
3	77.199	95.181	164.467	13	66.835	80.152	143.187	23	86.372	103.382	185.747
4	78.710	96.641	163.070	14	69.922	89.834	154.056	24	100.405	121.931	214.328
5	76.807	94.281	154.683	15	87.622	109.233	193.505	25	122.886	150.869	246.418
6	68.678	82.253	135.780	16	99.593	116.489	217.227	26	109.754	132.834	225.176
7	83.577	98.916	165.312	17	100.986	122.008	193.439	27	83.716	100.212	170.968
8	103.731	126.392	210.925	18	92.721	116.231	197.126	28	109.275	137.453	218.602
9	120.331	146.473	230.862	19	111.647	132.721	216.136	29	135.947	162.655	259.115
10	88.765	103.840	183.238	20	230.592	258.917	350.883	30	153.547	179.148	260.150
								31	368.196	397.859	492.974

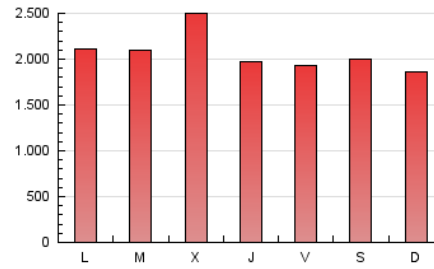
4. Gráficas (Nacional)

4.1 Por día de la semana (promedio)

N. únicos / Visitas (x 100)

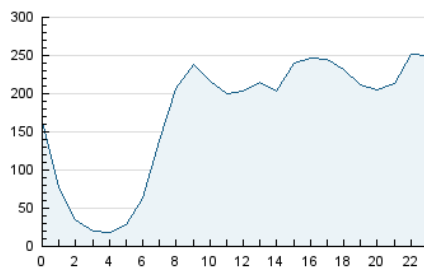


Páginas (x 100)

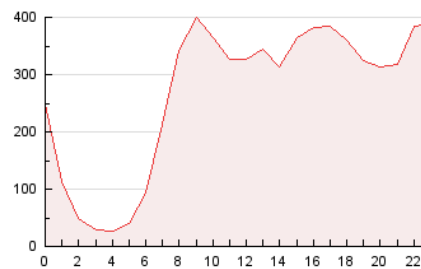


4.2 Por franja horaria (promedio)

Visitas_ (x 1000)

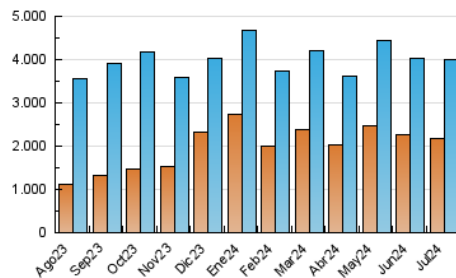


Páginas (x 1000)

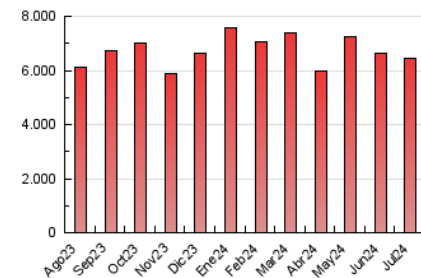


4.3 Por meses

N. únicos / Visitas (x 1000)



Páginas (x 1000)



5. Observaciones

Este Medio Electrónico de Comunicación ha sido medido por la herramienta Google Analytics de Google (GA4)

6. Definiciones básicas (Para más información ver Normas Técnicas para el Control de los Medios Electrónicos de Comunicación)

Página Vista:

Conjunto de ficheros enviado a un usuario como resultado de una petición del mismo recibida por el servidor. Cuando la página está formada por varios marcos (frames), el conjunto de los mismos tendrá, a efectos de cómputo, la consideración de una página unitaria.

Visita:

Una secuencia ininterrumpida de páginas servidas a un usuario válido. Si dicho usuario no realiza peticiones de páginas en un periodo de tiempo (30 min) la siguiente petición constituirá el inicio de una nueva visita.

Navegador Único:

Total de combinaciones únicas de una dirección IP y un identificador adicional. Los medios pueden utilizar cookies o el Identificador de Alta de registro.

Duración Página Vista:

Tiempo acumulado en segundos de todas las páginas vistas (en visitas de dos o más páginas vistas), dividido por el número total de páginas vistas.

Duración Visita:

Tiempo en segundos de todas las visitas de dos o más páginas vistas, dividido por el número total de visitas de dos o más páginas vistas.

Tráfico nacional:

Audiencia/difusión correspondiente a España medida en base a los datos de las direcciones IP registradas por el sistema de medición.

7. Opinión

De OJDinteractiva, la división de INFORMACIÓN Y CONTROL DE PUBLICACIONES S.A.:

Hemos examinado la información facilitada por el editor del medio electrónico para el periodo que comprende la presente certificación.

Nuestro examen se ha realizado de acuerdo con las normas y procedimientos establecidos en las Normas Técnicas para el Control de los Medios Electrónicos de Comunicación.

En nuestra opinión, la presente acta presenta razonablemente la difusión/audiencia registrada por este medio electrónico.

ADVERTENCIA:

El trabajo de OJDinteractiva, la división de INFORMACIÓN Y CONTROL DE PUBLICACIONES S.A (INTROL) se limita a la realización de pruebas para la revisión de los datos de recuento suministrados por el editor con la finalidad de expresar una opinión sobre la razonabilidad de dichos datos de acuerdo con las Normas Técnicas para el control de los MEC.

Por tanto, INTROL no acepta responsabilidad alguna por las inexactitudes o errores que puedan existir en los datos de recuento. Tampoco acepta ninguna responsabilidad por la falsedad en los datos de recuento recibidos del editor, ni por otros datos de medición que no están incluidos en el análisis.

Agosto - 2024

OJDinteractiva