



## INFORMACION Y CONTROL DE PUBLICACIONES, S.A.

Velázquez, 46, 1ª Drcha - Tel. 91 435 00 32 Fax 91 435 96 05 - 28001 - MADRID  
Av. Diagonal 497, 5a planta - Tel 93 439 24 18 Fax 93 419 25 34 - 08029 - BARCELONA

**Título:** EL PUNT AVUI.CAT - LECONOMIC  
**URL Primaria:** http://www.leconomic.cat  
**Editor:** Hermes Comunicacions, S.A.  
**Domicilio:** C/ Güell, 68  
**Ciudad:** 17005 GIRONA  
**Teléfono:** 97 218 64 00  
**Fax:** 97 218 64 10  
**E-mail:**  
**Clasificación:** Finanzas, seguros e inversión  
**Sub-Clasificación:** Noticias e información financiera

### 1. Cifras totales y promedios (Nacional e Internacional)

MES - AÑO	NAVEGADORES UNICOS	VISITAS	PAGINAS
Diciembre - 2023	12.876	15.958	24.873
<b>PROMEDIO DIARIO</b>	<b>468</b>	<b>515</b>	<b>802</b>
<b>PROMEDIO LUNES-VIERNES</b>	321	369	663
<b>PROMEDIO SABADO-DOMINGO</b>	777	821	1.096
<b>PAGINAS / VISITAS</b>	1,56		
<b>DURACION MEDIA VISITAS</b>	0:06:16		
<b>TIEMPO INTERACCIÓN MEDIO</b>	0:01:12		

### 2. Secciones (Nacional e Internacional)

	PAGINAS	%
<b>HOME</b>	3.621	14.56 %
<b>RESTO</b>	21.252	85.44 %

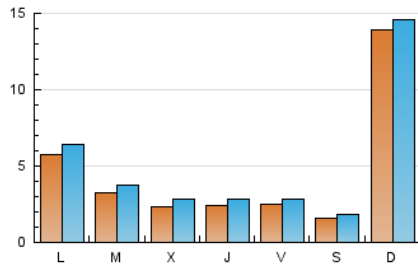
### 3. Por día del mes (Nacional e Internacional)

Día	N. únicos	Visitas	Páginas	Día	N. únicos	Visitas	Páginas	Día	N. únicos	Visitas	Páginas
<b>1</b>	262	296	640	<b>11</b>	1.625	1.800	2.644	<b>21</b>	238	280	506
<b>2</b>	171	188	343	<b>12</b>	583	699	1.405	<b>22</b>	200	229	351
<b>3</b>	197	214	398	<b>13</b>	364	446	841	<b>23</b>	126	151	249
<b>4</b>	262	293	565	<b>14</b>	376	432	930	<b>24</b>	136	148	260
<b>5</b>	271	308	617	<b>15</b>	439	517	962	<b>25</b>	105	113	167
<b>6</b>	163	196	366	<b>16</b>	220	262	471	<b>26</b>	144	169	267
<b>7</b>	199	226	455	<b>17</b>	211	230	422	<b>27</b>	187	213	395
<b>8</b>	160	194	291	<b>18</b>	306	352	675	<b>28</b>	168	196	369
<b>9</b>	151	174	346	<b>19</b>	289	335	642	<b>29</b>	170	187	305
<b>10</b>	6.300	6.543	7.790	<b>20</b>	222	266	522	<b>30</b>	136	162	359
								<b>31</b>	125	139	320

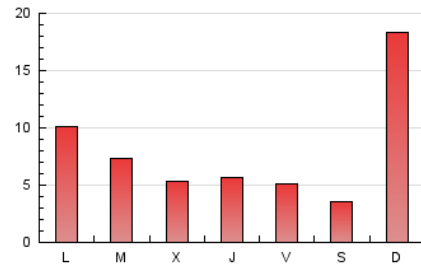
#### 4. Gráficas (Nacional e Internacional)

##### 4.1 Por día de la semana (promedio)

N. únicos / Visitas (x 100)



Páginas (x 100)

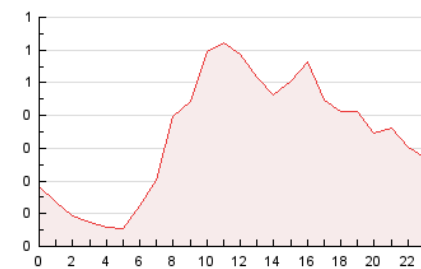


##### 4.2 Por franja horaria (promedio)

Visitas\_ (x 1000)

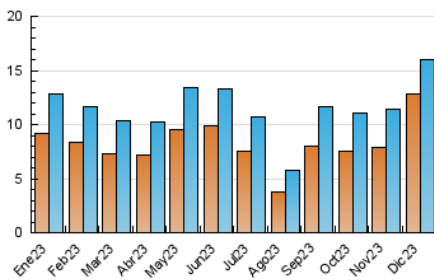


Páginas (x 1000)

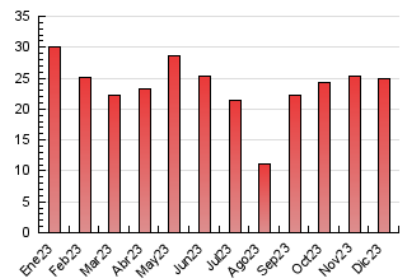


##### 4.3 Por meses

N. únicos / Visitas (x 1000)



Páginas (x 1000)





## INFORMACION Y CONTROL DE PUBLICACIONES, S.A.

Velázquez, 46, 1ª Drcha - Tel. 91 435 00 32 Fax 91 435 96 05 - 28001 - MADRID  
 Av. Diagonal 497, 5a planta - Tel 93 439 24 18 Fax 93 419 25 34 - 08029 - BARCELONA

### Anexo - Tráfico Nacional

**Título:** EL PUNT AVUI.CAT - LECONOMIC  
**URL Primaria:** http://www.leconomic.cat  
**Editor:** Hermes Comunicacions, S.A.  
**Domicilio:** C/ Güell, 68  
**Ciudad:** 17005 GIRONA  
**Teléfono:** 97 218 64 00  
**Fax:** 97 218 64 10  
**E-mail:**  
**Clasificación:** Finanzas, seguros e inversión  
**Sub-Clasificación:** Noticias e información financiera

#### 1. Cifras totales y promedios (Nacional)

MES - AÑO	NAVEGADORES UNICOS	VISITAS	PAGINAS
Diciembre - 2023	11.846	14.734	22.487
<b>PROMEDIO DIARIO</b>	<b>427</b>	<b>475</b>	<b>725</b>
<b>PROMEDIO LUNES-VIERNES</b>	<b>285</b>	<b>331</b>	<b>596</b>
<b>PROMEDIO SABADO-DOMINGO</b>	<b>727</b>	<b>778</b>	<b>997</b>
<b>PAGINAS / VISITAS</b>	<b>1,53</b>		
<b>DURACION MEDIA VISITAS</b>	<b>0:05:44</b>		
<b>TIEMPO INTERACCIÓN MEDIO</b>	<b>0:01:15</b>		

#### 2. Secciones (Nacional)

	PAGINAS	%
<b>HOME</b>	3.218	14.31 %
<b>RESTO</b>	19.269	85.69 %

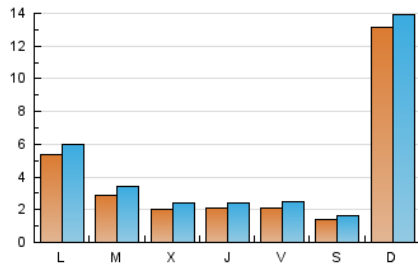
#### 3. Por día del mes (Nacional)

Día	N. únicos	Visitas	Páginas	Día	N. únicos	Visitas	Páginas	Día	N. únicos	Visitas	Páginas
<b>1</b>	222	255	508	<b>11</b>	1.547	1.720	2.532	<b>21</b>	198	237	454
<b>2</b>	146	163	304	<b>12</b>	532	639	1.302	<b>22</b>	171	199	318
<b>3</b>	171	187	360	<b>13</b>	332	409	792	<b>23</b>	106	131	227
<b>4</b>	220	250	512	<b>14</b>	341	396	771	<b>24</b>	113	125	236
<b>5</b>	227	264	567	<b>15</b>	403	479	811	<b>25</b>	90	98	152
<b>6</b>	130	159	298	<b>16</b>	197	237	348	<b>26</b>	128	152	248
<b>7</b>	152	178	389	<b>17</b>	196	214	305	<b>27</b>	148	172	303
<b>8</b>	124	154	245	<b>18</b>	286	330	648	<b>28</b>	137	165	329
<b>9</b>	127	149	254	<b>19</b>	256	299	599	<b>29</b>	139	156	260
<b>10</b>	6.004	6.330	7.473	<b>20</b>	198	239	483	<b>30</b>	111	137	242
								<b>31</b>	98	111	217

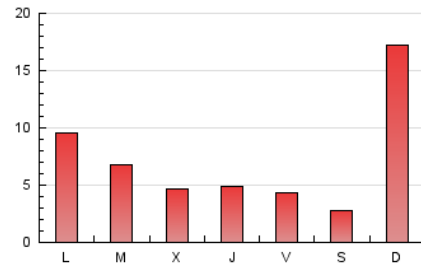
## 4. Gráficas (Nacional)

### 4.1 Por día de la semana (promedio)

N. únicos / Visitas (x 100)

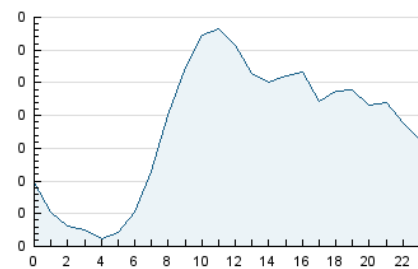


Páginas (x 100)

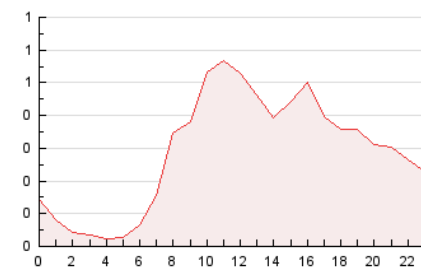


### 4.2 Por franja horaria (promedio)

Visitas\_ (x 1000)

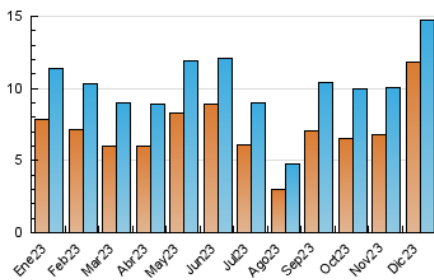


Páginas (x 1000)

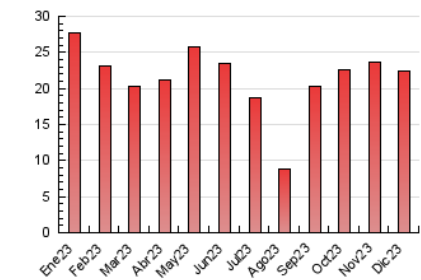


### 4.3 Por meses

N. únicos / Visitas (x 1000)



Páginas (x 1000)



## 5. Observaciones

Este Medio Electrónico de Comunicación ha sido medido por la herramienta Google Analytics de Google (GA4)

## 6. Definiciones básicas (Para más información ver Normas Técnicas para el Control de los Medios Electrónicos de Comunicación)

### Página Vista:

Conjunto de ficheros enviado a un usuario como resultado de una petición del mismo recibida por el servidor. Cuando la página está formada por varios marcos (frames), el conjunto de los mismos tendrá, a efectos de cómputo, la consideración de una página unitaria.

### Visita:

Una secuencia ininterrumpida de páginas servidas a un usuario válido. Si dicho usuario no realiza peticiones de páginas en un periodo de tiempo (30 min) la siguiente petición constituirá el inicio de una nueva visita.

### Navegador Único:

Total de combinaciones únicas de una dirección IP y un identificador adicional. Los medios pueden utilizar cookies o el Identificador de Alta de registro.

### Duración Página Vista:

Tiempo acumulado en segundos de todas las páginas vistas (en visitas de dos o más páginas vistas), dividido por el número total de páginas vistas.

### Duración Visita:

Tiempo en segundos de todas las visitas de dos o más páginas vistas, dividido por el número total de visitas de dos o más páginas vistas.

### Tráfico nacional:

Audiencia/difusión correspondiente a España medida en base a los datos de las direcciones IP registradas por el sistema de medición.

## 7. Opinión

De OJDinteractiva, la división de INFORMACIÓN Y CONTROL DE PUBLICACIONES S.A.:

Hemos examinado la información facilitada por el editor del medio electrónico para el periodo que comprende la presente certificación.

Nuestro examen se ha realizado de acuerdo con las normas y procedimientos establecidos en las Normas Técnicas para el Control de los Medios Electrónicos de Comunicación.

En nuestra opinión, la presente certificación presenta razonablemente la difusión/audiencia registrada por este canal.

### ADVERTENCIA:

El trabajo de OJDinteractiva, la división de INFORMACIÓN Y CONTROL DE PUBLICACIONES S.A (INTROL) se limita a la realización de pruebas para la revisión de los datos de recuento suministrados por el editor con la finalidad de expresar una opinión sobre la razonabilidad de dichos datos de acuerdo con las Normas Técnicas para el control de los MEC.

Por tanto, INTROL no acepta responsabilidad alguna por las inexactitudes o errores que puedan existir en los datos de recuento. Tampoco acepta ninguna responsabilidad por la falsedad en los datos de recuento recibidos del editor, ni por otros datos de medición que no están incluidos en el análisis.

- 2023

OJDinteractiva