



INFORMACION Y CONTROL DE PUBLICACIONES, S.A.

Velázquez, 46, 1º Drcha - Tel. 91 435 00 32 Fax 91 435 96 05 - 28001 - MADRID
Av. Diagonal 497, 5a planta - Tel 93 439 24 18 Fax 93 419 25 34 - 08029 - BARCELONA

Título: NOTICIAS DE ALAVA
URL Primaria: https://www.noticiasdealava.eus
Editor: Ediciones Izoria 2004, S.L. (Diario Noticias de Álava)
Domicilio: Avenida Gasteiz, 22 bis 1º of. 13
Ciudad: VITORIA-GASTEIZ
Teléfono: 945 16 31 00
Fax: 945 15 43 44
E-mail:
Clasificación: Noticias e Información
Sub-Clasificación: Noticias globales y actualidad

Noticias de Álava

1. Cifras totales y promedios (Nacional e Internacional)

MES - AÑO	NAVEGADORES UNICOS	VISITAS	PAGINAS
Julio - 2024	758.172	1.999.027	3.529.681
PROMEDIO DIARIO	50.986	64.485	113.861
PROMEDIO LUNES-VIERNES	50.322	64.157	115.019
PROMEDIO SABADO-DOMINGO	52.894	65.428	110.530
PAGINAS / VISITAS	1,77		
DURACION MEDIA VISITAS	0:02:30		
TIEMPO INTERACCIÓN MEDIO	0:02:56		

2. Secciones (Nacional e Internacional)

	PAGINAS	%
HOME	773.672	21.92 %
RESTO	2.756.009	78.08 %

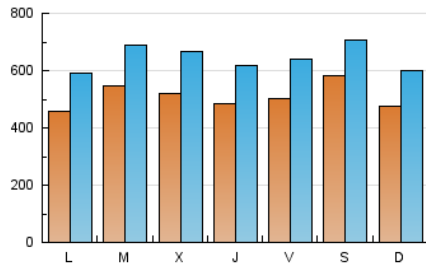
3. Por día del mes (Nacional e Internacional)

Día	N. únicos	Visitas	Páginas	Día	N. únicos	Visitas	Páginas	Día	N. únicos	Visitas	Páginas
1	42.775	56.384	104.873	11	40.343	52.683	99.683	21	56.382	72.153	122.013
2	55.985	72.558	133.169	12	37.234	48.715	87.938	22	62.500	77.195	135.236
3	49.620	63.284	119.408	13	52.399	68.160	111.230	23	72.652	90.681	150.597
4	45.464	59.703	114.106	14	40.118	52.433	97.869	24	73.036	95.824	155.604
5	42.516	55.794	105.013	15	42.859	56.572	107.211	25	53.588	65.031	122.402
6	45.030	55.680	95.542	16	72.195	85.217	137.039	26	63.872	80.398	138.678
7	37.709	46.191	85.180	17	70.971	83.751	139.743	27	67.929	80.907	129.825
8	36.774	48.485	91.913	18	53.742	69.457	120.152	28	56.885	70.091	119.748
9	39.237	50.650	96.417	19	56.495	71.060	121.055	29	44.495	56.994	104.325
10	34.179	46.251	88.042	20	66.696	77.805	122.835	30	33.857	44.778	87.167
								31	33.026	44.142	85.668

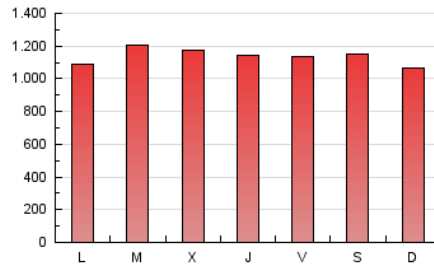
4. Gráficas (Nacional e Internacional)

4.1 Por día de la semana (promedio)

N. únicos / Visitas (x 100)

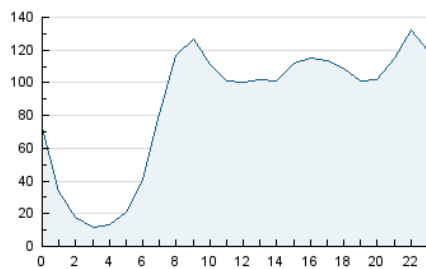


Páginas (x 100)

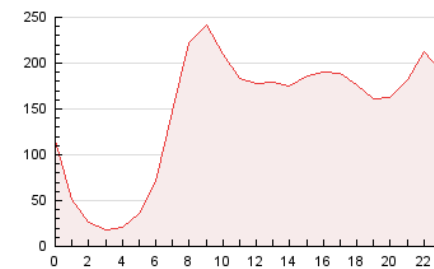


4.2 Por franja horaria (promedio)

Visitas_ (x 1000)

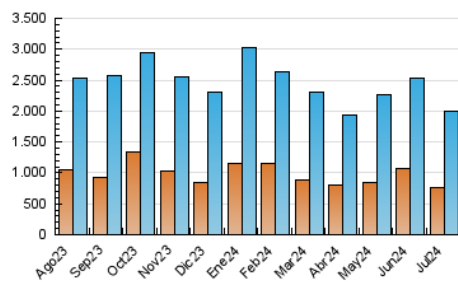


Páginas (x 1000)

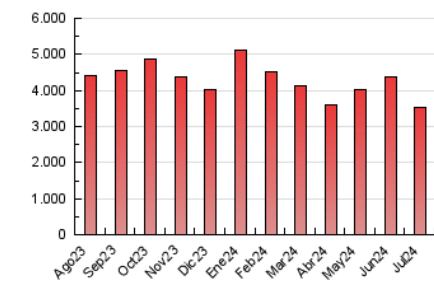


4.3 Por meses

N. únicos / Visitas (x 1000)



Páginas (x 1000)





INFORMACION Y CONTROL DE PUBLICACIONES, S.A.

Velázquez, 46, 1º Drcha - Tel. 91 435 00 32 Fax 91 435 96 05 - 28001 - MADRID
Av. Diagonal 497, 5a planta - Tel 93 439 24 18 Fax 93 419 25 34 - 08029 - BARCELONA

Anexo - Tráfico Nacional

Título: NOTICIAS DE ALAVA
URL Primaria: https://www.noticiasdealava.eus
Editor: Ediciones Izoria 2004, S.L. (Diario Noticias de Álava)
Domicilio: Avenida Gasteiz, 22 bis 1º of. 13
Ciudad: VITORIA-GASTEIZ
Teléfono: 945 16 31 00
Fax: 945 15 43 44
E-mail:
Clasificación: Noticias e Información
Sub-Clasificación: Noticias globales y actualidad

Noticias de Álava

1. Cifras totales y promedios (Nacional)

MES - AÑO	NAVEGADORES UNICOS	VISITAS	PAGINAS
Julio - 2024	728.381	1.947.648	3.443.511
PROMEDIO DIARIO	49.623	62.827	111.081
PROMEDIO LUNES-VIERNES	48.907	62.398	112.063
PROMEDIO SABADO-DOMINGO	51.681	64.062	108.258
PAGINAS / VISITAS	1,77		
DURACION MEDIA VISITAS	0:02:31		
TIEMPO INTERACCIÓN MEDIO	0:02:58		

2. Secciones (Nacional)

	PAGINAS	%
HOME	754.867	21.92 %
RESTO	2.688.644	78.08 %

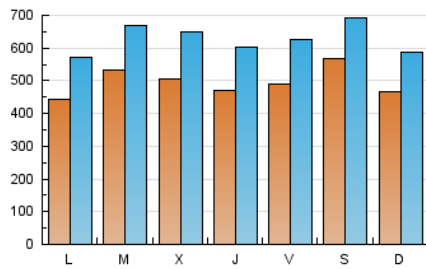
3. Por día del mes (Nacional)

Día	N. únicos	Visitas	Páginas	Día	N. únicos	Visitas	Páginas	Día	N. únicos	Visitas	Páginas
1	40.549	53.820	100.896	11	39.413	51.439	97.161	21	55.115	70.564	119.639
2	53.972	69.875	129.016	12	36.325	47.548	85.709	22	60.336	74.969	131.701
3	47.450	61.079	115.561	13	51.501	67.206	109.452	23	70.600	88.691	146.572
4	43.950	57.875	110.998	14	39.226	51.272	96.134	24	71.248	93.015	151.778
5	41.530	54.799	102.763	15	41.747	55.034	104.440	25	52.270	63.491	119.298
6	44.185	54.522	93.762	16	70.742	83.385	133.963	26	62.617	78.472	136.006
7	36.793	45.143	83.383	17	69.448	81.845	136.548	27	66.182	78.990	126.683
8	35.626	47.050	89.543	18	52.562	67.826	117.592	28	54.883	68.012	116.440
9	38.107	49.399	93.976	19	55.217	68.984	118.193	29	43.177	54.979	101.585
10	33.095	45.171	85.677	20	65.565	76.789	120.572	30	32.879	43.344	85.065
								31	32.007	43.060	83.405

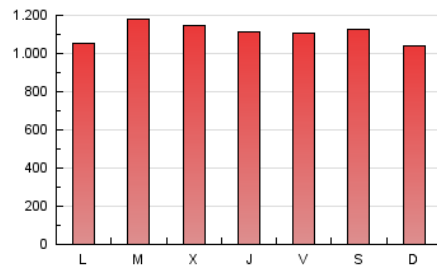
4. Gráficas (Nacional)

4.1 Por día de la semana (promedio)

N. únicos / Visitas (x 100)

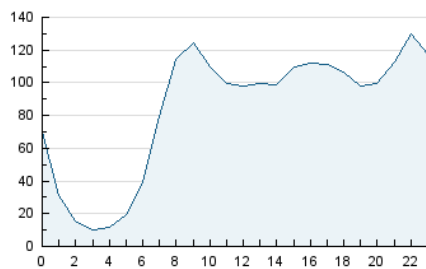


Páginas (x 100)

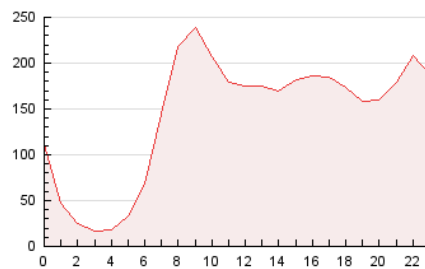


4.2 Por franja horaria (promedio)

Visitas_ (x 1000)

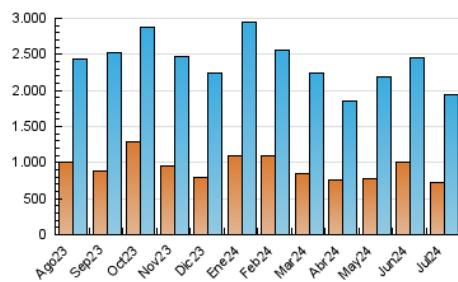


Páginas (x 1000)

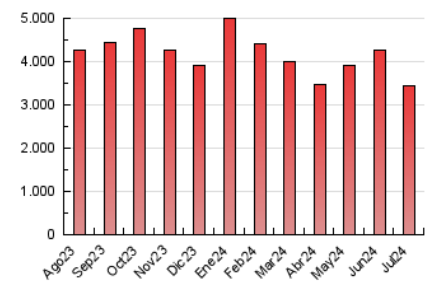


4.3 Por meses

N. únicos / Visitas (x 1000)



Páginas (x 1000)



5. Observaciones

Este Medio Electrónico de Comunicación ha sido medido por la herramienta Google Analytics de Google (GA4)

6. Definiciones básicas (Para más información ver Normas Técnicas para el Control de los Medios Electrónicos de Comunicación)

Página Vista:

Conjunto de ficheros enviado a un usuario como resultado de una petición del mismo recibida por el servidor. Cuando la página está formada por varios marcos (frames), el conjunto de los mismos tendrá, a efectos de cómputo, la consideración de una página unitaria.

Visita:

Una secuencia ininterrumpida de páginas servidas a un usuario válido. Si dicho usuario no realiza peticiones de páginas en un periodo de tiempo (30 min) la siguiente petición constituirá el inicio de una nueva visita.

Navegador Único:

Total de combinaciones únicas de una dirección IP y un identificador adicional. Los medios pueden utilizar cookies o el Identificador de Alta de registro.

Duración Página Vista:

Tiempo acumulado en segundos de todas las páginas vistas (en visitas de dos o más páginas vistas), dividido por el número total de páginas vistas.

Duración Visita:

Tiempo en segundos de todas las visitas de dos o más páginas vistas, dividido por el número total de visitas de dos o más páginas vistas.

Tráfico nacional:

Audiencia/difusión correspondiente a España medida en base a los datos de las direcciones IP registradas por el sistema de medición.

7. Opinión

De OJDinteractiva, la división de INFORMACIÓN Y CONTROL DE PUBLICACIONES S.A.:

Hemos examinado la información facilitada por el editor del medio electrónico para el periodo que comprende la presente certificación.

Nuestro examen se ha realizado de acuerdo con las normas y procedimientos establecidos en las Normas Técnicas para el Control de los Medios Electrónicos de Comunicación.

En nuestra opinión, la presente acta presenta razonablemente la difusión/audiencia registrada por este medio electrónico.

ADVERTENCIA:

El trabajo de OJDinteractiva, la división de INFORMACIÓN Y CONTROL DE PUBLICACIONES S.A (INTROL) se limita a la realización de pruebas para la revisión de los datos de recuento suministrados por el editor con la finalidad de expresar una opinión sobre la razonabilidad de dichos datos de acuerdo con las Normas Técnicas para el control de los MEC.

Por tanto, INTROL no acepta responsabilidad alguna por las inexactitudes o errores que puedan existir en los datos de recuento. Tampoco acepta ninguna responsabilidad por la falsedad en los datos de recuento recibidos del editor, ni por otros datos de medición que no están incluidos en el análisis.

Agosto - 2024

OJDinteractiva