



## INFORMACION Y CONTROL DE PUBLICACIONES, S.A.

Velázquez, 46, 1ª Drcha - Tel. 91 435 00 32 Fax 91 435 96 05 - 28001 - MADRID  
Av. Diagonal 497, 5a planta - Tel 93 439 24 18 Fax 93 419 25 34 - 08029 - BARCELONA

**Título:** BETEVE.CAT  
**URL Primaria:** http://beteve.cat  
**Editor:** Informació i Comunicació de Barcelona, S.A.  
**Domicilio:** Plaça Tisner, 1  
**Ciudad:** 08018 BARCELONA  
**Teléfono:** 93 506 42 00  
**Fax:** 93 506 42 05  
**E-mail:**  
**Clasificación:** Entretenimiento  
**Sub-Clasificación:** Broadcast

### 1. Cifras totales y promedios (Nacional e Internacional)

MES - AÑO	NAVEGADORES UNICOS	VISITAS	PAGINAS
Marzo - 2024	845.388	2.113.273	3.178.433
<b>PROMEDIO DIARIO</b>	<b>52.884</b>	<b>68.170</b>	<b>102.530</b>
<b>PROMEDIO LUNES-VIERNES</b>	55.143	71.455	108.010
<b>PROMEDIO SABADO-DOMINGO</b>	48.139	61.272	91.022
<b>PAGINAS / VISITAS</b>	1,50		
<b>DURACION MEDIA VISITAS</b>	0:02:31		
<b>TIEMPO INTERACCIÓN MEDIO</b>	0:02:16		

### 2. Secciones (Nacional e Internacional)

	PAGINAS	%
<b>HOME</b>	412.017	12.96 %
<b>RESTO</b>	2.766.416	87.04 %

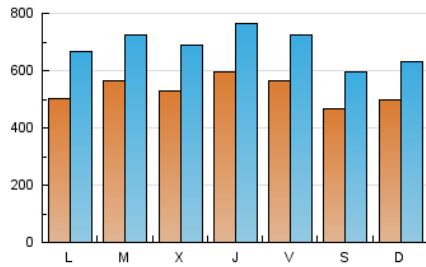
### 3. Por día del mes (Nacional e Internacional)

Día	N. únicos	Visitas	Páginas	Día	N. únicos	Visitas	Páginas	Día	N. únicos	Visitas	Páginas
1	48.952	65.146	97.872	11	46.475	60.795	99.268	21	53.345	71.424	106.179
2	40.838	52.733	79.403	12	53.205	70.878	108.886	22	60.175	75.963	113.386
3	49.223	62.895	92.963	13	56.790	73.747	116.046	23	48.988	63.093	87.005
4	53.721	73.643	110.979	14	58.931	77.603	117.284	24	48.303	60.980	95.240
5	55.399	70.631	110.480	15	65.028	83.036	125.623	25	48.562	62.656	95.056
6	58.587	78.131	117.419	16	41.236	51.709	77.991	26	62.765	78.017	112.408
7	64.807	84.515	128.058	17	41.006	52.406	80.528	27	46.758	58.289	87.336
8	62.902	81.680	125.321	18	52.870	70.006	106.531	28	60.325	72.325	101.421
9	56.924	75.721	114.070	19	53.865	70.557	109.247	29	45.289	56.055	79.485
10	62.948	79.541	118.174	20	49.262	65.460	99.933	30	45.317	54.272	77.279
								31	46.609	59.366	87.562

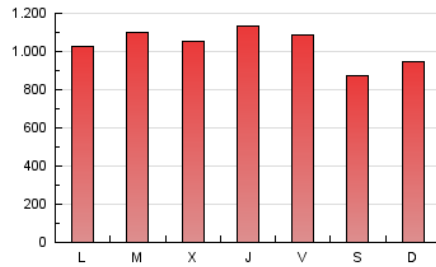
#### 4. Gráficas (Nacional e Internacional)

##### 4.1 Por día de la semana (promedio)

N. únicos / Visitas (x 100)

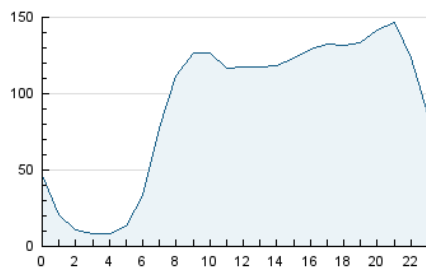


Páginas (x 100)

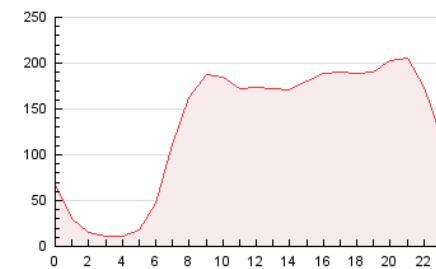


##### 4.2 Por franja horaria (promedio)

Visitas\_ (x 1000)

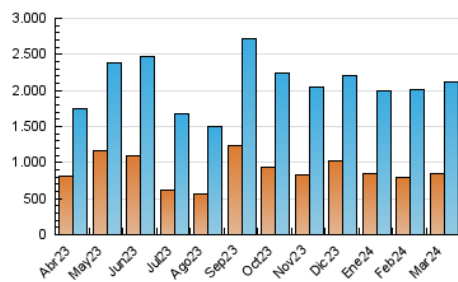


Páginas (x 1000)

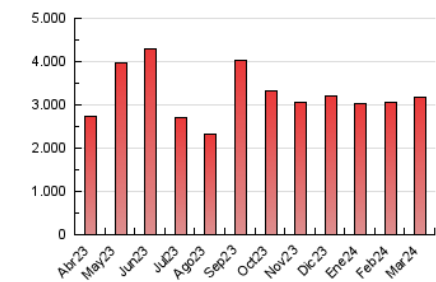


##### 4.3 Por meses

N. únicos / Visitas (x 1000)



Páginas (x 1000)





## INFORMACION Y CONTROL DE PUBLICACIONES, S.A.

Velázquez, 46, 1ª Drcha - Tel. 91 435 00 32 Fax 91 435 96 05 - 28001 - MADRID  
Av. Diagonal 497, 5a planta - Tel 93 439 24 18 Fax 93 419 25 34 - 08029 - BARCELONA

### Anexo - Tráfico Nacional

**Título:** BETEVE.CAT  
**URL Primaria:** http://beteve.cat  
**Editor:** Informació i Comunicació de Barcelona, S.A.  
**Domicilio:** Plaça Tisner, 1  
**Ciudad:** 08018 BARCELONA  
**Teléfono:** 93 506 42 00  
**Fax:** 93 506 42 05  
**E-mail:**  
**Clasificación:** Entretenimiento  
**Sub-Clasificación:** Broadcast

#### 1. Cifras totales y promedios (Nacional)

MES - AÑO	NAVEGADORES UNICOS	VISITAS	PAGINAS
Marzo - 2024	813.557	2.047.114	3.087.484
<b>PROMEDIO DIARIO</b>	<b>51.260</b>	<b>66.036</b>	<b>99.596</b>
<b>PROMEDIO LUNES-VIERNES</b>	53.411	69.207	104.919
<b>PROMEDIO SABADO-DOMINGO</b>	46.743	59.376	88.419
<b>PAGINAS / VISITAS</b>	1,51		
<b>DURACION MEDIA VISITAS</b>	0:02:34		
<b>TIEMPO INTERACCIÓN MEDIO</b>	0:02:18		

#### 2. Secciones (Nacional)

	PAGINAS	%
<b>HOME</b>	397.260	12.87 %
<b>RESTO</b>	2.690.224	87.13 %

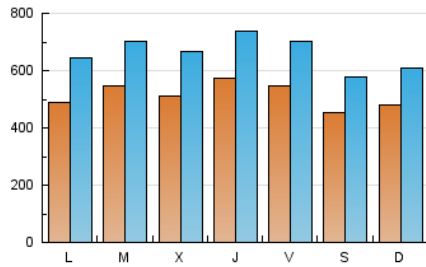
#### 3. Por día del mes (Nacional)

Día	N. únicos	Visitas	Páginas	Día	N. únicos	Visitas	Páginas	Día	N. únicos	Visitas	Páginas
1	47.074	63.017	95.036	11	44.945	58.827	93.984	21	51.689	68.961	103.309
2	39.768	51.472	77.386	12	51.700	68.860	106.120	22	58.404	74.077	110.602
3	47.916	61.319	90.605	13	55.022	71.042	112.698	23	47.387	61.020	84.355
4	52.062	71.153	108.153	14	57.250	75.258	114.350	24	46.708	58.980	92.060
5	53.636	68.883	107.489	15	63.086	81.008	122.553	25	46.961	60.492	91.866
6	56.934	75.960	114.753	16	39.936	49.847	75.773	26	61.008	75.923	109.286
7	63.091	82.238	125.125	17	39.944	50.709	78.285	27	45.035	56.520	84.473
8	61.193	79.010	122.385	18	51.395	68.073	103.808	28	57.885	69.025	97.534
9	55.616	73.785	111.294	19	51.952	68.016	106.130	29	43.533	54.022	76.586
10	61.205	77.037	115.377	20	47.776	62.985	97.054	30	43.708	52.356	74.388
								31	45.246	57.239	84.667

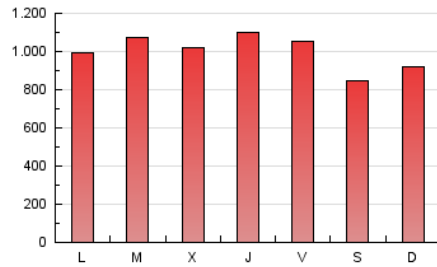
## 4. Gráficas (Nacional)

### 4.1 Por día de la semana (promedio)

N. únicos / Visitas (x 100)

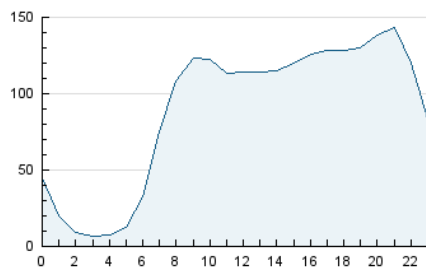


Páginas (x 100)

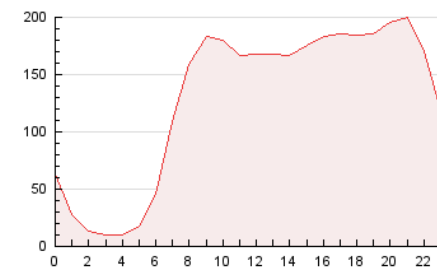


### 4.2 Por franja horaria (promedio)

Visitas\_ (x 1000)

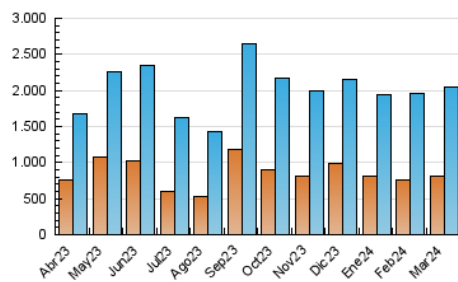


Páginas (x 1000)

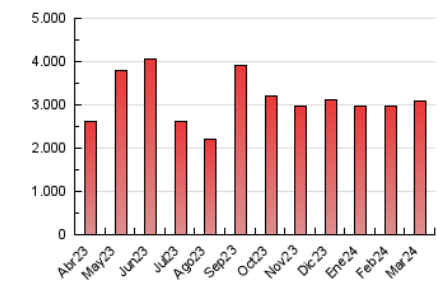


### 4.3 Por meses

N. únicos / Visitas (x 1000)



Páginas (x 1000)



## 5. Observaciones

Este Medio Electrónico de Comunicación ha sido medido por la herramienta Google Analytics de Google (GA4)

## 6. Definiciones básicas (Para más información ver Normas Técnicas para el Control de los Medios Electrónicos de Comunicación)

### Página Vista:

Conjunto de ficheros enviado a un usuario como resultado de una petición del mismo recibida por el servidor. Cuando la página está formada por varios marcos (frames), el conjunto de los mismos tendrá, a efectos de cómputo, la consideración de una página unitaria.

### Visita:

Una secuencia ininterrumpida de páginas servidas a un usuario válido. Si dicho usuario no realiza peticiones de páginas en un periodo de tiempo (30 min) la siguiente petición constituirá el inicio de una nueva visita.

### Navegador Único:

Total de combinaciones únicas de una dirección IP y un identificador adicional. Los medios pueden utilizar cookies o el Identificador de Alta de registro.

### Duración Página Vista:

Tiempo acumulado en segundos de todas las páginas vistas (en visitas de dos o más páginas vistas), dividido por el número total de páginas vistas.

### Duración Visita:

Tiempo en segundos de todas las visitas de dos o más páginas vistas, dividido por el número total de visitas de dos o más páginas vistas.

### Tráfico nacional:

Audiencia/difusión correspondiente a España medida en base a los datos de las direcciones IP registradas por el sistema de medición.

## 7. Opinión

De OJDinteractiva, la división de INFORMACIÓN Y CONTROL DE PUBLICACIONES S.A.:

Hemos examinado la información facilitada por el editor del medio electrónico para el periodo que comprende la presente certificación.

Nuestro examen se ha realizado de acuerdo con las normas y procedimientos establecidos en las Normas Técnicas para el Control de los Medios Electrónicos de Comunicación.

En nuestra opinión, la presente acta presenta razonablemente la difusión/audiencia registrada por este medio electrónico.

### ADVERTENCIA:

El trabajo de OJDinteractiva, la división de INFORMACIÓN Y CONTROL DE PUBLICACIONES S.A (INTROL) se limita a la realización de pruebas para la revisión de los datos de recuento suministrados por el editor con la finalidad de expresar una opinión sobre la razonabilidad de dichos datos de acuerdo con las Normas Técnicas para el control de los MEC.

Por tanto, INTROL no acepta responsabilidad alguna por las inexactitudes o errores que puedan existir en los datos de recuento. Tampoco acepta ninguna responsabilidad por la falsedad en los datos de recuento recibidos del editor, ni por otros datos de medición que no están incluidos en el análisis.

Abril - 2024

OJDinteractiva