



## INFORMACION Y CONTROL DE PUBLICACIONES, S.A.

Velázquez, 46, 1ª Drcha - Tel. 91 435 00 32 Fax 91 435 96 05 - 28001 - MADRID  
Av. Diagonal 497, 5a planta - Tel 93 439 24 18 Fax 93 419 25 34 - 08029 - BARCELONA

**Título:** BETEVE.CAT  
**URL Primaria:** http://beteve.cat  
**Editor:** Informació i Comunicació de Barcelona, S.A.  
**Domicilio:** Plaça Tisner, 1  
**Ciudad:** 08018 BARCELONA  
**Teléfono:** 93 506 42 00  
**Fax:** 93 506 42 05  
**E-mail:**  
**Clasificación:** Entretenimiento  
**Sub-Clasificación:** Broadcast

### 1. Cifras totales y promedios (Nacional e Internacional)

MES - AÑO	NAVEGADORES UNICOS	VISITAS	PAGINAS
Julio - 2024	707.258	1.845.394	2.697.166
<b>PROMEDIO DIARIO</b>	<b>46.249</b>	<b>59.529</b>	<b>87.005</b>
<b>PROMEDIO LUNES-VIERNES</b>	48.721	62.874	92.478
<b>PROMEDIO SABADO-DOMINGO</b>	39.141	49.912	71.272
<b>PAGINAS / VISITAS</b>	1,46		
<b>DURACION MEDIA VISITAS</b>	0:02:30		
<b>TIEMPO INTERACCIÓN MEDIO</b>	0:02:06		

### 2. Secciones (Nacional e Internacional)

	PAGINAS	%
<b>HOME</b>	354.390	13.14 %
<b>RESTO</b>	2.342.776	86.86 %

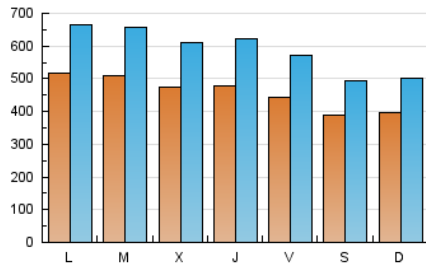
### 3. Por día del mes (Nacional e Internacional)

Día	N. únicos	Visitas	Páginas	Día	N. únicos	Visitas	Páginas	Día	N. únicos	Visitas	Páginas
<b>1</b>	73.660	93.796	127.184	<b>11</b>	65.270	84.037	130.769	<b>21</b>	41.649	54.358	81.309
<b>2</b>	60.079	74.879	100.464	<b>12</b>	47.850	62.276	98.508	<b>22</b>	48.639	62.471	97.020
<b>3</b>	54.557	66.975	92.966	<b>13</b>	38.131	49.000	71.858	<b>23</b>	45.687	60.670	90.594
<b>4</b>	43.508	56.023	76.205	<b>14</b>	34.285	44.082	63.707	<b>24</b>	41.131	53.379	79.080
<b>5</b>	44.007	54.233	73.812	<b>15</b>	47.324	59.747	92.645	<b>25</b>	40.107	52.356	75.958
<b>6</b>	39.496	47.137	64.272	<b>16</b>	53.238	71.801	108.679	<b>26</b>	40.988	52.956	79.742
<b>7</b>	39.397	50.099	63.966	<b>17</b>	44.250	59.440	90.534	<b>27</b>	34.024	43.866	64.063
<b>8</b>	47.397	62.793	83.683	<b>18</b>	42.731	57.074	86.840	<b>28</b>	42.593	52.675	77.685
<b>9</b>	52.780	65.164	97.780	<b>19</b>	45.258	59.867	93.535	<b>29</b>	41.678	54.331	81.280
<b>10</b>	58.642	74.507	106.479	<b>20</b>	43.553	58.080	83.315	<b>30</b>	42.609	56.378	84.895
								<b>31</b>	39.187	50.944	78.339

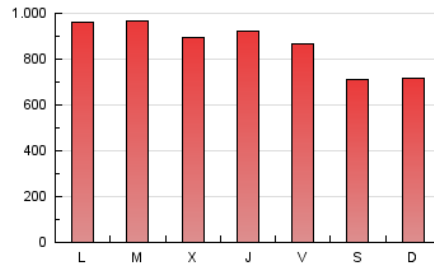
#### 4. Gráficas (Nacional e Internacional)

##### 4.1 Por día de la semana (promedio)

N. únicos / Visitas (x 100)

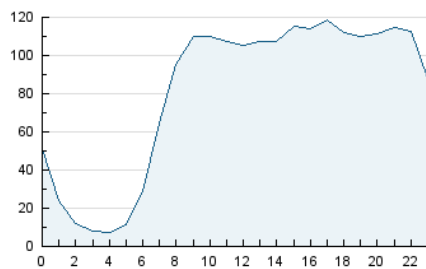


Páginas (x 100)

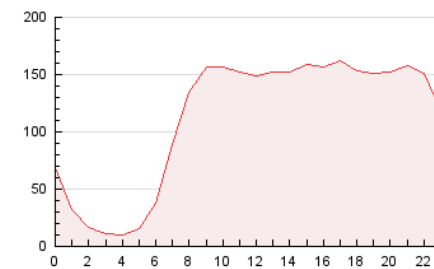


##### 4.2 Por franja horaria (promedio)

Visitas\_ (x 1000)

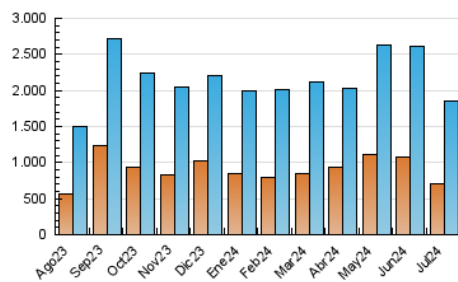


Páginas (x 1000)

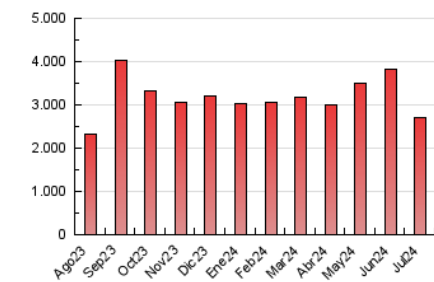


##### 4.3 Por meses

N. únicos / Visitas (x 1000)



Páginas (x 1000)





## INFORMACION Y CONTROL DE PUBLICACIONES, S.A.

Velázquez, 46, 1ª Drcha - Tel. 91 435 00 32 Fax 91 435 96 05 - 28001 - MADRID  
Av. Diagonal 497, 5a planta - Tel 93 439 24 18 Fax 93 419 25 34 - 08029 - BARCELONA

### Anexo - Tráfico Nacional

**Título:** BETEVE.CAT  
**URL Primaria:** http://beteve.cat  
**Editor:** Informació i Comunicació de Barcelona, S.A.  
**Domicilio:** Plaça Tisner, 1  
**Ciudad:** 08018 BARCELONA  
**Teléfono:** 93 506 42 00  
**Fax:** 93 506 42 05  
**E-mail:**  
**Clasificación:** Entretenimiento  
**Sub-Clasificación:** Broadcast

#### 1. Cifras totales y promedios (Nacional)

MES - AÑO	NAVEGADORES UNICOS	VISITAS	PAGINAS
Julio - 2024	674.982	1.784.593	2.611.907
<b>PROMEDIO DIARIO</b>	<b>44.713</b>	<b>57.568</b>	<b>84.255</b>
<b>PROMEDIO LUNES-VIERNES</b>	47.111	60.882	89.571
<b>PROMEDIO SABADO-DOMINGO</b>	37.820	48.038	68.971
<b>PAGINAS / VISITAS</b>	1,46		
<b>DURACION MEDIA VISITAS</b>	0:02:30		
<b>TIEMPO INTERACCIÓN MEDIO</b>	0:02:09		

#### 2. Secciones (Nacional)

	PAGINAS	%
<b>HOME</b>	339.283	12.99 %
<b>RESTO</b>	2.272.624	87.01 %

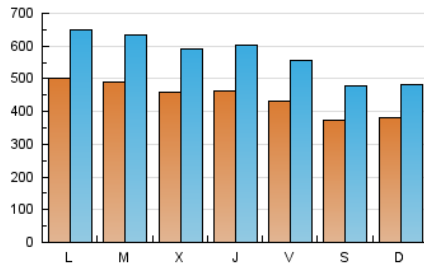
#### 3. Por día del mes (Nacional)

Día	N. únicos	Visitas	Páginas	Día	N. únicos	Visitas	Páginas	Día	N. únicos	Visitas	Páginas
1	72.092	91.630	124.454	11	63.504	81.533	127.151	21	40.324	52.458	78.648
2	58.098	72.863	97.894	12	46.364	60.421	95.217	22	47.248	60.796	94.100
3	52.943	65.134	90.284	13	36.892	47.096	69.736	23	43.041	56.873	86.450
4	42.049	54.208	73.953	14	33.109	42.493	61.765	24	39.456	50.933	76.141
5	42.608	52.519	71.617	15	45.953	58.065	90.024	25	38.495	50.131	72.854
6	38.230	45.939	62.363	16	51.639	70.026	105.641	26	39.395	51.152	76.989
7	38.163	48.360	62.038	17	42.951	57.719	87.688	27	32.775	42.270	61.675
8	45.785	60.993	81.389	18	41.424	55.259	84.218	28	40.917	50.100	74.889
9	50.986	63.070	95.054	19	43.818	58.421	90.723	29	40.080	52.543	78.053
10	56.707	72.191	103.607	20	42.151	55.590	80.650	30	41.096	54.923	81.596
								31	37.815	48.884	75.046

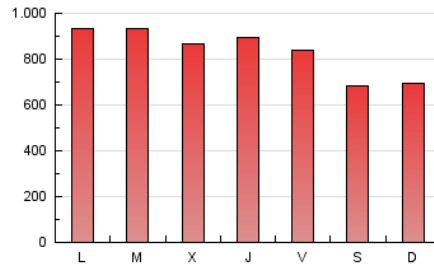
## 4. Gráficas (Nacional)

### 4.1 Por día de la semana (promedio)

N. únicos / Visitas (x 100)

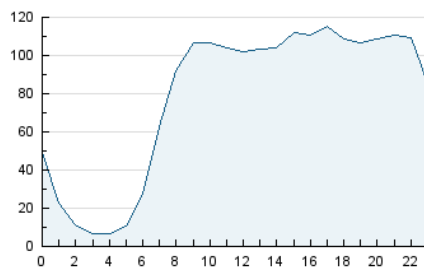


Páginas (x 100)

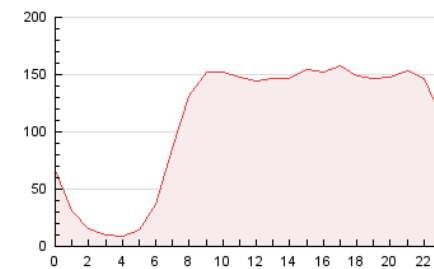


### 4.2 Por franja horaria (promedio)

Visitas\_ (x 1000)

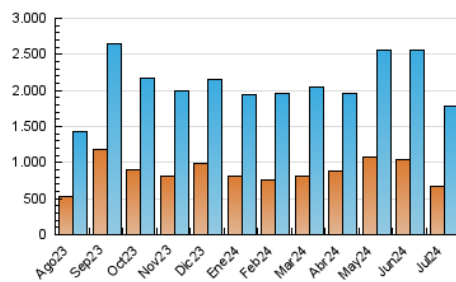


Páginas (x 1000)

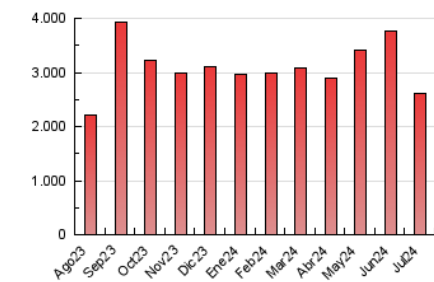


### 4.3 Por meses

N. únicos / Visitas (x 1000)



Páginas (x 1000)



## 5. Observaciones

Este Medio Electrónico de Comunicación ha sido medido por la herramienta Google Analytics de Google (GA4)

## 6. Definiciones básicas (Para más información ver Normas Técnicas para el Control de los Medios Electrónicos de Comunicación)

### Página Vista:

Conjunto de ficheros enviado a un usuario como resultado de una petición del mismo recibida por el servidor. Cuando la página está formada por varios marcos (frames), el conjunto de los mismos tendrá, a efectos de cómputo, la consideración de una página unitaria.

### Visita:

Una secuencia ininterrumpida de páginas servidas a un usuario válido. Si dicho usuario no realiza peticiones de páginas en un periodo de tiempo (30 min) la siguiente petición constituirá el inicio de una nueva visita.

### Navegador Único:

Total de combinaciones únicas de una dirección IP y un identificador adicional. Los medios pueden utilizar cookies o el Identificador de Alta de registro.

### Duración Página Vista:

Tiempo acumulado en segundos de todas las páginas vistas (en visitas de dos o más páginas vistas), dividido por el número total de páginas vistas.

### Duración Visita:

Tiempo en segundos de todas las visitas de dos o más páginas vistas, dividido por el número total de visitas de dos o más páginas vistas.

### Tráfico nacional:

Audiencia/difusión correspondiente a España medida en base a los datos de las direcciones IP registradas por el sistema de medición.

## 7. Opinión

De OJDinteractiva, la división de INFORMACIÓN Y CONTROL DE PUBLICACIONES S.A.:

Hemos examinado la información facilitada por el editor del medio electrónico para el periodo que comprende la presente certificación.

Nuestro examen se ha realizado de acuerdo con las normas y procedimientos establecidos en las Normas Técnicas para el Control de los Medios Electrónicos de Comunicación.

En nuestra opinión, la presente acta presenta razonablemente la difusión/audiencia registrada por este medio electrónico.

### ADVERTENCIA:

El trabajo de OJDinteractiva, la división de INFORMACIÓN Y CONTROL DE PUBLICACIONES S.A (INTROL) se limita a la realización de pruebas para la revisión de los datos de recuento suministrados por el editor con la finalidad de expresar una opinión sobre la razonabilidad de dichos datos de acuerdo con las Normas Técnicas para el control de los MEC.

Por tanto, INTROL no acepta responsabilidad alguna por las inexactitudes o errores que puedan existir en los datos de recuento. Tampoco acepta ninguna responsabilidad por la falsedad en los datos de recuento recibidos del editor, ni por otros datos de medición que no están incluidos en el análisis.

Agosto - 2024

OJDinteractiva