



## INFORMACION Y CONTROL DE PUBLICACIONES, S.A.

Velázquez, 46, 1ª Drcha - Tel. 91 435 00 32 Fax 91 435 96 05 - 28001 - MADRID  
Av. Diagonal 497, 5a planta - Tel 93 439 24 18 Fax 93 419 25 34 - 08029 - BARCELONA

**Título:** BETEVE.CAT  
**URL Primaria:** http://beteve.cat  
**Editor:** Informació i Comunicació de Barcelona, S.A.  
**Domicilio:** Plaça Tisner, 1  
**Ciudad:** 08018 BARCELONA  
**Teléfono:** 93 506 42 00  
**Fax:** 93 506 42 05  
**E-mail:**  
**Clasificación:** Entretenimiento  
**Sub-Clasificación:** Broadcast

### 1. Cifras totales y promedios (Nacional e Internacional)

MES - AÑO	NAVEGADORES UNICOS	VISITAS	PAGINAS
Diciembre - 2024	785.164	1.741.400	2.731.781
<b>PROMEDIO DIARIO</b>	<b>45.191</b>	<b>56.949</b>	<b>88.122</b>
<b>PROMEDIO LUNES-VIERNES</b>	47.202	59.636	92.784
<b>PROMEDIO SABADO-DOMINGO</b>	40.276	50.381	76.726
<b>PAGINAS / VISITAS</b>	1,55		
<b>DURACION MEDIA VISITAS</b>	0:02:51		
<b>TIEMPO INTERACCIÓN MEDIO</b>	0:02:01		

### 2. Secciones (Nacional e Internacional)

	PAGINAS	%
<b>HOME</b>	354.249	12.97 %
<b>RESTO</b>	2.377.532	87.03 %

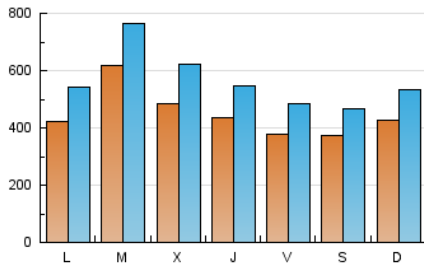
### 3. Por día del mes (Nacional e Internacional)

Día	N. únicos	Visitas	Páginas	Día	N. únicos	Visitas	Páginas	Día	N. únicos	Visitas	Páginas
<b>1</b>	42.929	52.674	82.942	<b>11</b>	64.376	86.096	135.224	<b>21</b>	34.690	42.535	65.573
<b>2</b>	44.932	58.838	90.421	<b>12</b>	53.291	67.663	103.040	<b>22</b>	49.663	61.544	100.417
<b>3</b>	72.267	88.415	126.138	<b>13</b>	49.905	63.330	95.523	<b>23</b>	38.102	48.269	74.562
<b>4</b>	67.110	83.374	124.326	<b>14</b>	46.287	56.875	82.243	<b>24</b>	31.137	38.333	57.942
<b>5</b>	48.198	59.257	91.478	<b>15</b>	39.279	49.520	74.695	<b>25</b>	23.755	28.745	43.380
<b>6</b>	38.242	49.345	71.963	<b>16</b>	40.797	52.581	82.522	<b>26</b>	29.678	35.957	55.254
<b>7</b>	36.436	46.615	69.769	<b>17</b>	43.475	54.442	87.076	<b>27</b>	27.497	35.364	54.416
<b>8</b>	38.909	51.402	77.731	<b>18</b>	38.030	49.929	77.141	<b>28</b>	32.119	40.195	60.397
<b>9</b>	53.060	67.614	105.614	<b>19</b>	42.237	55.215	84.766	<b>29</b>	42.174	52.067	76.763
<b>10</b>	55.645	73.850	119.798	<b>20</b>	35.447	45.267	70.698	<b>30</b>	35.304	42.947	69.243
								<b>31</b>	105.949	127.158	220.726

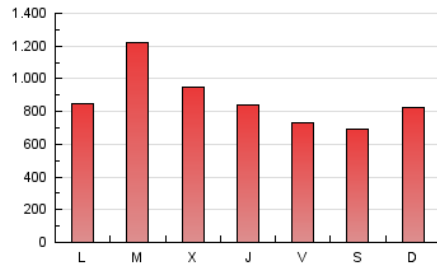
4. Gráficas (Nacional e Internacional)

4.1 Por día de la semana (promedio)

N. únicos / Visitas (x 100)

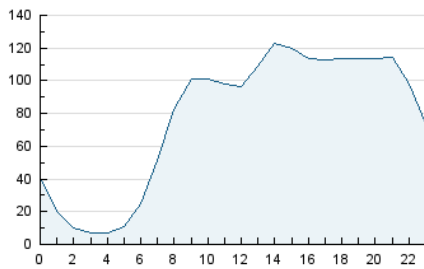


Páginas (x 100)

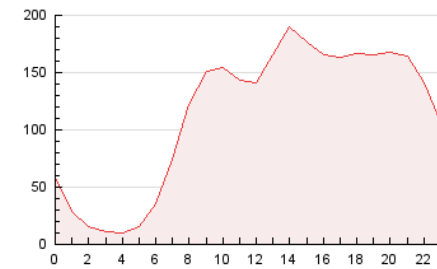


4.2 Por franja horaria (promedio)

Visitas\_ (x 1000)

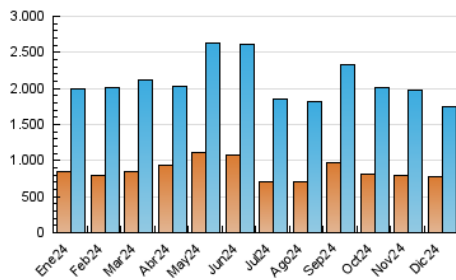


Páginas (x 1000)

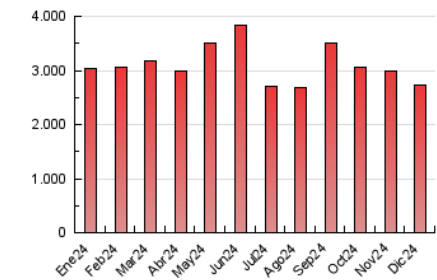


4.3 Por meses

N. únicos / Visitas (x 1000)



Páginas (x 1000)





## INFORMACION Y CONTROL DE PUBLICACIONES, S.A.

Velázquez, 46, 1ª Drcha - Tel. 91 435 00 32 Fax 91 435 96 05 - 28001 - MADRID  
Av. Diagonal 497, 5a planta - Tel 93 439 24 18 Fax 93 419 25 34 - 08029 - BARCELONA

### Anexo - Tráfico Nacional

**Título:** BETEVE.CAT  
**URL Primaria:** http://beteve.cat  
**Editor:** Informació i Comunicació de Barcelona, S.A.  
**Domicilio:** Plaça Tisner, 1  
**Ciudad:** 08018 BARCELONA  
**Teléfono:** 93 506 42 00  
**Fax:** 93 506 42 05  
**E-mail:**  
**Clasificación:** Entretenimiento  
**Sub-Clasificación:** Broadcast

#### 1. Cifras totales y promedios (Nacional)

MES - AÑO	NAVEGADORES UNICOS	VISITAS	PAGINAS
Diciembre - 2024	753.099	1.697.438	2.651.345
<b>PROMEDIO DIARIO</b>	<b>43.754</b>	<b>55.249</b>	<b>85.527</b>
<b>PROMEDIO LUNES-VIERNES</b>	45.715	57.892	90.151
<b>PROMEDIO SABADO-DOMINGO</b>	38.961	48.787	74.225
<b>PAGINAS / VISITAS</b>	1,55		
<b>DURACION MEDIA VISITAS</b>	0:02:50		
<b>TIEMPO INTERACCIÓN MEDIO</b>	0:02:03		

#### 2. Secciones (Nacional)

	PAGINAS	%
<b>HOME</b>	337.690	12.74 %
<b>RESTO</b>	2.313.655	87.26 %

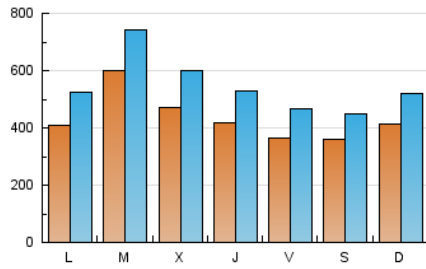
#### 3. Por día del mes (Nacional)

Día	N. únicos	Visitas	Páginas	Día	N. únicos	Visitas	Páginas	Día	N. únicos	Visitas	Páginas
<b>1</b>	41.670	51.548	78.666	<b>11</b>	62.964	84.327	132.132	<b>21</b>	33.605	41.489	63.644
<b>2</b>	43.648	57.114	88.005	<b>12</b>	51.797	66.449	100.361	<b>22</b>	48.168	59.651	97.634
<b>3</b>	70.491	85.691	122.927	<b>13</b>	48.265	61.623	92.892	<b>23</b>	36.874	46.775	72.271
<b>4</b>	65.327	81.226	121.242	<b>14</b>	44.807	55.012	79.963	<b>24</b>	29.957	36.802	55.757
<b>5</b>	46.643	57.665	88.924	<b>15</b>	38.016	47.967	72.665	<b>25</b>	22.784	27.330	41.811
<b>6</b>	37.021	47.588	69.713	<b>16</b>	38.618	50.293	79.225	<b>26</b>	28.690	34.739	53.323
<b>7</b>	35.205	45.071	67.650	<b>17</b>	41.673	52.333	83.776	<b>27</b>	26.389	33.833	52.426
<b>8</b>	37.648	49.627	75.223	<b>18</b>	36.507	47.890	74.486	<b>28</b>	31.052	38.569	58.465
<b>9</b>	51.584	66.175	102.993	<b>19</b>	40.692	53.436	82.229	<b>29</b>	40.475	50.147	74.111
<b>10</b>	54.164	72.495	117.156	<b>20</b>	34.057	43.905	68.502	<b>30</b>	34.019	41.700	66.926
								<b>31</b>	103.574	124.234	216.247

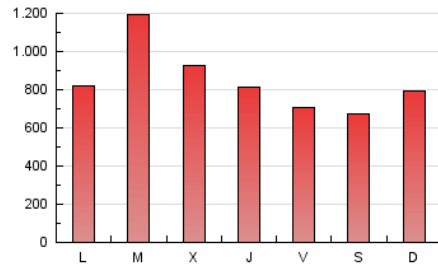
#### 4. Gráficas (Nacional)

##### 4.1 Por día de la semana (promedio)

N. únicos / Visitas (x 100)

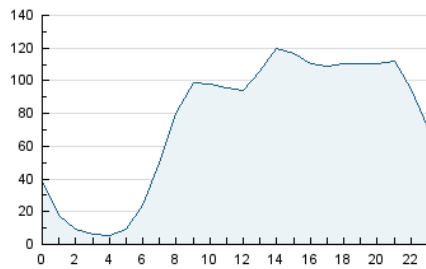


Páginas (x 100)

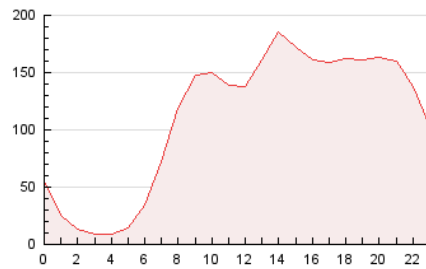


##### 4.2 Por franja horaria (promedio)

Visitas\_ (x 1000)

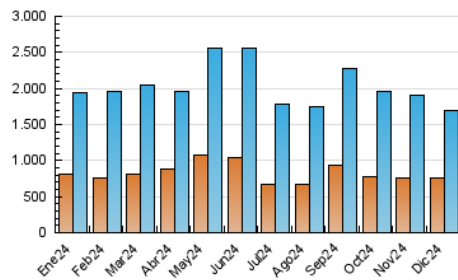


Páginas (x 1000)

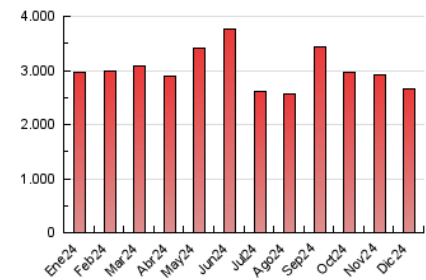


##### 4.3 Por meses

N. únicos / Visitas (x 1000)



Páginas (x 1000)



## 5. Observaciones

Este Medio Electrónico de Comunicación ha sido medido por la herramienta Google Analytics de Google (GA4).

## 6. Definiciones básicas (Para más información ver Normas Técnicas para el Control de los Medios Electrónicos de Comunicación)

### Página Vista:

Conjunto de ficheros enviado a un usuario como resultado de una petición del mismo recibida por el servidor. Cuando la página está formada por varios marcos (frames), el conjunto de los mismos tendrá, a efectos de cómputo, la consideración de una página unitaria.

### Visita:

Una secuencia ininterrumpida de páginas servidas a un usuario válido. Si dicho usuario no realiza peticiones de páginas en un periodo de tiempo (30 min) la siguiente petición constituirá el inicio de una nueva visita.

### Navegador Único:

Total de combinaciones únicas de una dirección IP y un identificador adicional. Los medios pueden utilizar cookies o el Identificador de Alta de registro.

### Duración Página Vista:

Tiempo acumulado en segundos de todas las páginas vistas (en visitas de dos o más páginas vistas), dividido por el número total de páginas vistas.

### Duración Visita:

Tiempo en segundos de todas las visitas de dos o más páginas vistas, dividido por el número total de visitas de dos o más páginas vistas.

### Tráfico nacional:

Audiencia/difusión correspondiente a España medida en base a los datos de las direcciones IP registradas por el sistema de medición.

## 7. Opinión

De OJDinteractiva, la división de INFORMACIÓN Y CONTROL DE PUBLICACIONES S.A.:

Hemos examinado la información facilitada por el editor del medio electrónico para el periodo que comprende la presente certificación.

Nuestro examen se ha realizado de acuerdo con las normas y procedimientos establecidos en las Normas Técnicas para el Control de los Medios Electrónicos de Comunicación.

En nuestra opinión, la presente acta presenta razonablemente la difusión/audiencia registrada por este medio electrónico.

### ADVERTENCIA:

El trabajo de OJDinteractiva, la división de INFORMACIÓN Y CONTROL DE PUBLICACIONES S.A (INTROL) se limita a la realización de pruebas para la revisión de los datos de recuento suministrados por el editor con la finalidad de expresar una opinión sobre la razonabilidad de dichos datos de acuerdo con las Normas Técnicas para el control de los MEC.

Por tanto, INTROL no acepta responsabilidad alguna por las inexactitudes o errores que puedan existir en los datos de recuento. Tampoco acepta ninguna responsabilidad por la falsedad en los datos de recuento recibidos del editor, ni por otros datos de medición que no están incluidos en el análisis.

- 2024

OJDinteractiva