



## INFORMACION Y CONTROL DE PUBLICACIONES, S.A.

Velázquez, 46, 1ª Drcha - Tel. 91 435 00 32 Fax 91 435 96 05 - 28001 - MADRID  
Av. Diagonal 497, 5a planta - Tel 93 439 24 18 Fax 93 419 25 34 - 08029 - BARCELONA

**Título:** GRUP ELMON.CAT  
**URL Primaria:**  
**Editor:** Editora Singular Digital 2GR S.L.  
**Domicilio:** Plaça Vella, 10 3r  
**Ciudad:** 08221 TERRASSA  
**Teléfono:** 93 674 86 61  
**Fax:** 93 212 66 07  
**E-mail:**  
**Clasificación:** Noticias e Información  
**Sub-Clasificación:** Noticias globales y actualidad



### 1. Cifras totales y promedios (Nacional e Internacional)

MES - AÑO	NAVEGADORES UNICOS	VISITAS	PAGINAS
Mayo - 2024	1.452.876	2.998.655	4.164.724
<b>PROMEDIO DIARIO</b>	<b>82.083</b>	<b>96.731</b>	<b>134.346</b>
<b>PROMEDIO LUNES-VIERNES</b>	82.661	97.589	136.465
<b>PROMEDIO SABADO-DOMINGO</b>	80.422	94.263	128.254
<b>PAGINAS / VISITAS</b>	1,39		
<b>DURACION MEDIA VISITAS</b>	0:02:10		
<b>TIEMPO INTERACCIÓN MEDIO</b>	0:02:12		

### 2. Secciones (Nacional e Internacional)

	PAGINAS	%
<b>HOME</b>	0	0 %
<b>RESTO</b>	4.164.724	100.00 %

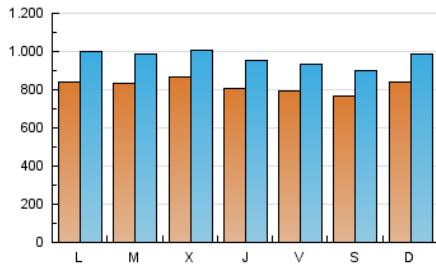
### 3. Por día del mes (Nacional e Internacional)

Día	N. únicos	Visitas	Páginas	Día	N. únicos	Visitas	Páginas	Día	N. únicos	Visitas	Páginas
1	93.480	106.133	146.934	11	77.789	90.674	122.859	21	86.704	101.921	145.701
2	88.424	103.595	142.708	12	85.986	100.925	138.827	22	87.767	102.462	141.780
3	93.591	111.743	147.269	13	76.521	93.568	138.558	23	82.798	99.347	132.854
4	81.415	96.580	129.167	14	80.867	95.863	139.955	24	77.596	92.556	129.898
5	80.426	93.419	126.904	15	82.930	97.967	137.670	25	69.748	81.739	113.375
6	72.102	86.886	126.066	16	76.930	92.785	131.514	26	93.164	107.442	146.890
7	77.132	92.507	129.699	17	74.570	89.835	125.914	27	100.507	117.082	159.949
8	82.422	97.217	137.375	18	78.033	91.686	126.409	28	89.262	103.809	145.555
9	80.049	93.573	130.281	19	76.816	91.640	121.600	29	85.770	100.119	137.375
10	73.290	86.295	123.134	20	86.930	103.248	144.496	30	74.956	88.410	120.848
								31	76.609	87.629	123.160

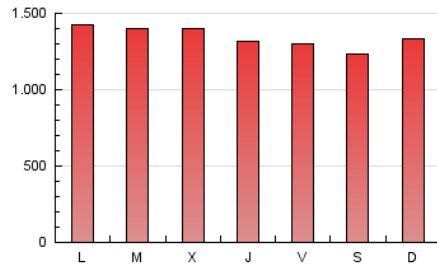
#### 4. Gráficas (Nacional e Internacional)

##### 4.1 Por día de la semana (promedio)

N. únicos / Visitas (x 100)

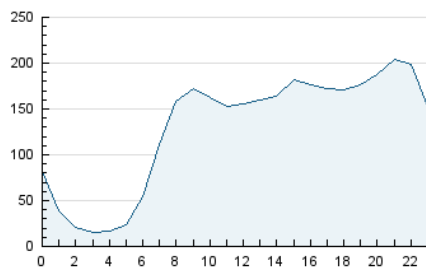


Páginas (x 100)

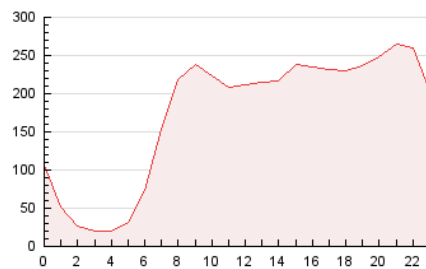


##### 4.2 Por franja horaria (promedio)

Visitas\_ (x 1000)

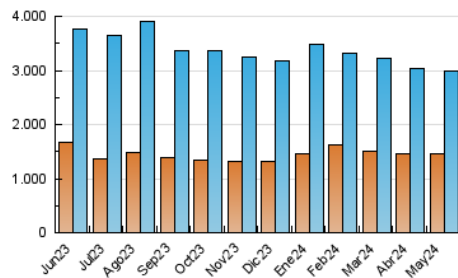


Páginas (x 1000)

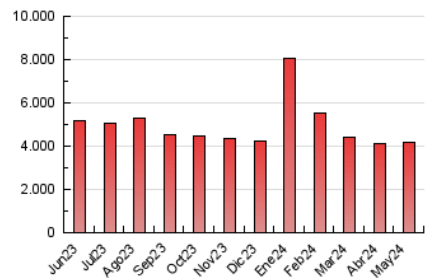


##### 4.3 Por meses

N. únicos / Visitas (x 1000)



Páginas (x 1000)





## INFORMACION Y CONTROL DE PUBLICACIONES, S.A.

Velázquez, 46, 1ª Drcha - Tel. 91 435 00 32 Fax 91 435 96 05 - 28001 - MADRID  
Av. Diagonal 497, 5a planta - Tel 93 439 24 18 Fax 93 419 25 34 - 08029 - BARCELONA

### Anexo - Tráfico Nacional

**Título:** GRUP ELMON.CAT  
**URL Primaria:**  
**Editor:** Editora Singular Digital 2GR S.L.  
**Domicilio:** Plaça Vella, 10 3r  
**Ciudad:** 08221 TERRASSA  
**Teléfono:** 93 674 86 61  
**Fax:** 93 212 66 07  
**E-mail:**  
**Clasificación:** Noticias e Información  
**Sub-Clasificación:** Noticias globales y actualidad



#### 1. Cifras totales y promedios (Nacional)

MES - AÑO	NAVEGADORES UNICOS	VISITAS	PAGINAS
Mayo - 2024	1.377.088	2.888.021	4.023.376
<b>PROMEDIO DIARIO</b>	<b>78.979</b>	<b>93.162</b>	<b>129.786</b>
<b>PROMEDIO LUNES-VIERNES</b>	79.449	93.925	131.763
<b>PROMEDIO SABADO-DOMINGO</b>	77.627	90.968	124.102
<b>PAGINAS / VISITAS</b>	1,39		
<b>DURACION MEDIA VISITAS</b>	0:02:11		
<b>TIEMPO INTERACCIÓN MEDIO</b>	0:02:16		

#### 2. Secciones (Nacional)

	PAGINAS	%
<b>HOME</b>	0	0 %
<b>RESTO</b>	4.023.376	100.00 %

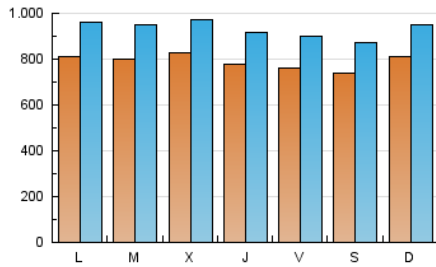
#### 3. Por día del mes (Nacional)

Día	N. únicos	Visitas	Páginas	Día	N. únicos	Visitas	Páginas	Día	N. únicos	Visitas	Páginas
1	90.070	103.063	142.191	11	75.179	88.028	119.021	21	83.380	99.293	140.691
2	85.040	99.382	137.925	12	83.144	97.444	134.522	22	84.091	98.274	137.038
3	89.993	107.841	142.558	13	73.597	89.257	133.208	23	79.835	95.248	128.320
4	78.756	92.778	124.938	14	77.638	92.584	135.083	24	74.335	88.711	125.281
5	77.507	90.086	122.861	15	79.702	94.307	133.223	25	66.928	77.894	109.047
6	69.323	83.637	121.557	16	73.964	88.789	127.194	26	89.852	104.029	142.325
7	74.339	88.794	125.384	17	71.688	86.430	121.525	27	97.090	112.394	154.750
8	79.000	93.776	132.647	18	75.441	89.144	122.464	28	85.572	99.153	140.136
9	77.363	89.808	125.745	19	74.207	88.339	117.641	29	82.099	96.723	132.316
10	70.261	83.365	118.742	20	83.814	100.105	139.776	30	71.874	84.842	116.394
								31	73.268	84.503	118.873

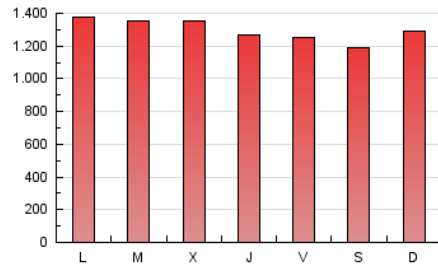
## 4. Gráficas (Nacional)

### 4.1 Por día de la semana (promedio)

N. únicos / Visitas (x 100)

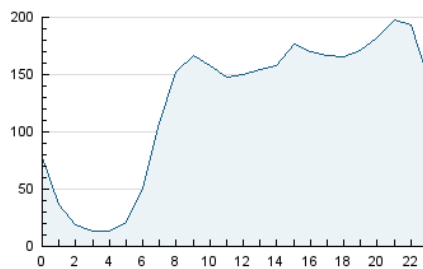


Páginas (x 100)

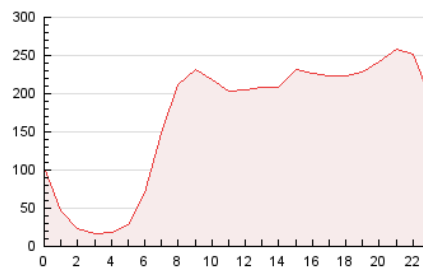


### 4.2 Por franja horaria (promedio)

Visitas\_ (x 1000)

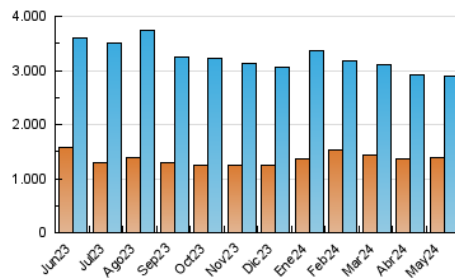


Páginas (x 1000)

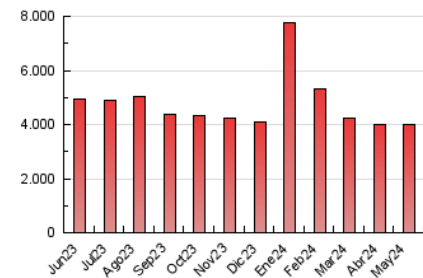


### 4.3 Por meses

N. únicos / Visitas (x 1000)



Páginas (x 1000)



## 5. Observaciones

Este Medio Electrónico de Comunicación ha sido medido por la herramienta Google Analytics de Google (GA4)

## 6. Definiciones básicas (Para más información ver Normas Técnicas para el Control de los Medios Electrónicos de Comunicación)

### Página Vista:

Conjunto de ficheros enviado a un usuario como resultado de una petición del mismo recibida por el servidor. Cuando la página está formada por varios marcos (frames), el conjunto de los mismos tendrá, a efectos de cómputo, la consideración de una página unitaria.

### Visita:

Una secuencia ininterrumpida de páginas servidas a un usuario válido. Si dicho usuario no realiza peticiones de páginas en un periodo de tiempo (30 min) la siguiente petición constituirá el inicio de una nueva visita.

### Navegador Único:

Total de combinaciones únicas de una dirección IP y un identificador adicional. Los medios pueden utilizar cookies o el Identificador de Alta de registro.

### Duración Página Vista:

Tiempo acumulado en segundos de todas las páginas vistas (en visitas de dos o más páginas vistas), dividido por el número total de páginas vistas.

### Duración Visita:

Tiempo en segundos de todas las visitas de dos o más páginas vistas, dividido por el número total de visitas de dos o más páginas vistas.

### Tráfico nacional:

Audiencia/difusión correspondiente a España medida en base a los datos de las direcciones IP registradas por el sistema de medición.

## 7. Opinión

De OJDinteractiva, la división de INFORMACIÓN Y CONTROL DE PUBLICACIONES S.A.:

Hemos examinado la información facilitada por el editor del medio electrónico para el periodo que comprende la presente certificación.

Nuestro examen se ha realizado de acuerdo con las normas y procedimientos establecidos en las Normas Técnicas para el Control de los Medios Electrónicos de Comunicación.

En nuestra opinión, la presente certificación presenta razonablemente la difusión/audiencia registrada por este canal.

### ADVERTENCIA:

El trabajo de OJDinteractiva, la división de INFORMACIÓN Y CONTROL DE PUBLICACIONES S.A (INTROL) se limita a la realización de pruebas para la revisión de los datos de recuento suministrados por el editor con la finalidad de expresar una opinión sobre la razonabilidad de dichos datos de acuerdo con las Normas Técnicas para el control de los MEC.

Por tanto, INTROL no acepta responsabilidad alguna por las inexactitudes o errores que puedan existir en los datos de recuento. Tampoco acepta ninguna responsabilidad por la falsedad en los datos de recuento recibidos del editor, ni por otros datos de medición que no están incluidos en el análisis.

Junio - 2024

OJDinteractiva