



INFORMACION Y CONTROL DE PUBLICACIONES, S.A.

Velázquez, 46, 1ª Drcha - Tel. 91 435 00 32 Fax 91 435 96 05 - 28001 - MADRID
Av. Diagonal 497, 5a planta - Tel 93 439 24 18 Fax 93 419 25 34 - 08029 - BARCELONA

Título: NOTICIAS DE NAVARRA
URL Primaria: http://www.noticiasdenavarra.com
Editor: Zeroa Multimedia, S.A.
Domicilio: Pol. Industrial Areta, Altzutzate, 8
Ciudad: 31620 NAVARRA
Teléfono: 948 33 25 33
Fax: 948 33 25 21
E-mail: www@noticiasdenavarra.com
Clasificación: Noticias e Información
Sub-Clasificación: Noticias globales y actualidad

noticias de Navarra

1. Cifras totales y promedios (Nacional e Internacional)

MES - AÑO	NAVEGADORES UNICOS	VISITAS	PAGINAS
Enero - 2025	2.961.348	8.685.399	17.306.120
PROMEDIO DIARIO	203.330	278.567	558.197
PROMEDIO LUNES-VIERNES	199.785	278.249	570.103
PROMEDIO SABADO-DOMINGO	213.521	279.480	523.969
PAGINAS / VISITAS	2,00		
DURACION MEDIA VISITAS	0:03:07		
TIEMPO INTERACCIÓN MEDIO	0:04:05		

2. Secciones (Nacional e Internacional)

	PAGINAS	%
HOME	4.294.670	24.82 %
RESTO	13.009.438	75.18 %

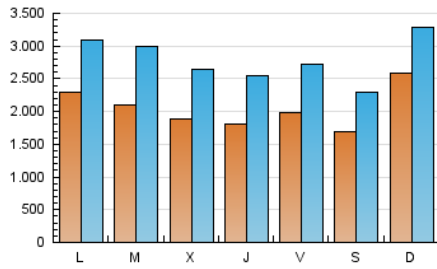
3. Por día del mes (Nacional e Internacional)

Día	N. únicos	Visitas	Páginas	Día	N. únicos	Visitas	Páginas	Día	N. únicos	Visitas	Páginas
1	128.376	179.186	411.265	11	155.018	213.392	463.069	21	177.802	253.974	533.920
2	152.528	219.587	492.905	12	183.713	256.226	504.390	22	198.150	279.200	604.358
3	226.917	289.963	562.236	13	183.335	264.172	576.848	23	222.753	298.322	605.857
4	177.938	236.586	473.436	14	225.641	348.643	777.951	24	231.683	312.816	583.523
5	218.526	274.788	501.534	15	192.001	278.654	591.246	25	202.171	265.832	497.643
6	165.611	233.980	479.534	16	161.906	234.449	522.877	26	447.796	534.934	792.587
7	210.749	285.645	558.017	17	154.051	231.752	501.349	27	365.164	447.458	721.377
8	257.354	348.221	633.059	18	140.335	201.703	463.864	28	226.752	307.208	609.497
9	197.724	275.956	543.465	19	182.668	252.380	495.227	29	168.048	239.214	507.974
10	170.792	251.387	627.112	20	205.688	291.636	539.948	30	168.257	248.705	566.185
								31	203.773	279.608	561.855

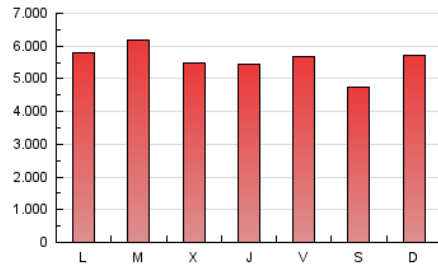
4. Gráficas (Nacional e Internacional)

4.1 Por día de la semana (promedio)

N. únicos / Visitas (x 100)

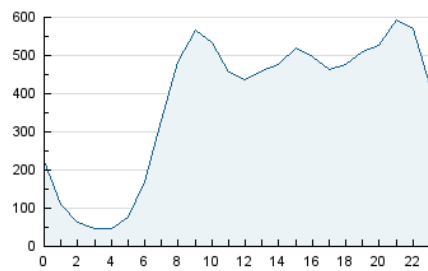


Páginas (x 100)

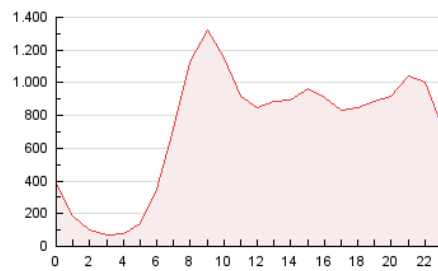


4.2 Por franja horaria (promedio)

Visitas_ (x 1000)

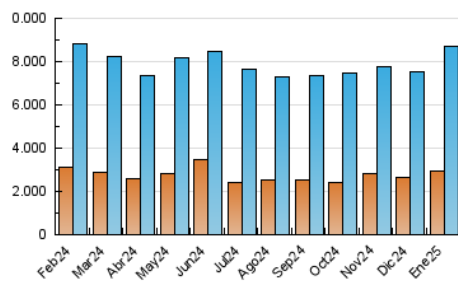


Páginas (x 1000)

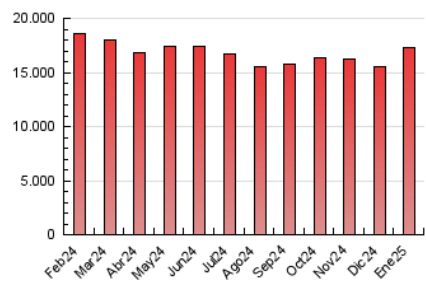


4.3 Por meses

N. únicos / Visitas (x 1000)



Páginas (x 1000)





INFORMACION Y CONTROL DE PUBLICACIONES, S.A.

Velázquez, 46, 1ª Drcha - Tel. 91 435 00 32 Fax 91 435 96 05 - 28001 - MADRID
Av. Diagonal 497, 5a planta - Tel 93 439 24 18 Fax 93 419 25 34 - 08029 - BARCELONA

Anexo - Tráfico Nacional

Título: NOTICIAS DE NAVARRA
URL Primaria: http://www.noticiasdenavarra.com
Editor: Zeroa Multimedia, S.A.
Domicilio: Pol. Industrial Areta, Altzutzate, 8
Ciudad: 31620 NAVARRA
Teléfono: 948 33 25 33
Fax: 948 33 25 21
E-mail: www@noticiasdenavarra.com
Clasificación: Noticias e Información
Sub-Clasificación: Noticias globales y actualidad

noticias de Navarra

1. Cifras totales y promedios (Nacional)

MES - AÑO	NAVEGADORES UNICOS	VISITAS	PAGINAS
Enero - 2025	2.836.899	8.481.282	16.980.621
PROMEDIO DIARIO	198.116	272.351	547.698
PROMEDIO LUNES-VIERNES	194.435	271.838	559.132
PROMEDIO SABADO-DOMINGO	208.700	273.824	514.825
PAGINAS / VISITAS	2,01		
DURACION MEDIA VISITAS	0:03:08		
TIEMPO INTERACCIÓN MEDIO	0:04:10		

2. Secciones (Nacional)

	PAGINAS	%
HOME	4.229.215	24.91 %
RESTO	12.749.418	75.09 %

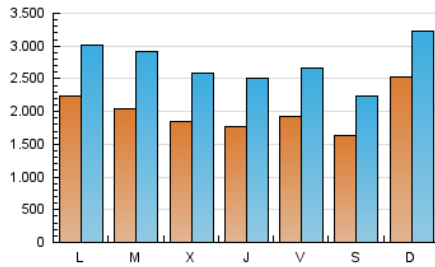
3. Por día del mes (Nacional)

Día	N. únicos	Visitas	Páginas	Día	N. únicos	Visitas	Páginas	Día	N. únicos	Visitas	Páginas
1	125.090	176.272	404.292	11	150.079	207.989	454.370	21	171.084	244.869	520.943
2	148.395	215.456	483.787	12	178.211	249.207	493.813	22	193.058	271.833	591.863
3	222.990	284.492	553.481	13	178.493	258.260	566.789	23	217.328	292.294	595.009
4	174.186	231.599	465.937	14	219.671	343.057	763.366	24	223.486	301.095	568.779
5	213.956	269.752	493.104	15	187.283	272.730	580.449	25	195.657	259.988	486.624
6	161.270	227.881	470.906	16	157.633	230.145	513.193	26	441.313	525.542	781.348
7	206.345	279.722	549.153	17	149.585	226.449	491.377	27	355.610	438.635	707.082
8	252.585	342.844	623.706	18	136.771	197.637	455.592	28	217.643	296.410	593.828
9	194.013	270.761	534.750	19	179.423	248.874	487.810	29	162.173	233.388	496.234
10	167.115	247.470	617.890	20	199.185	282.337	526.640	30	163.333	244.009	555.304
								31	198.630	271.875	551.214

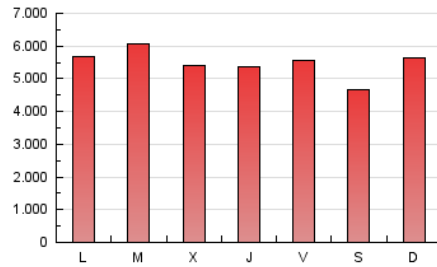
4. Gráficas (Nacional)

4.1 Por día de la semana (promedio)

N. únicos / Visitas (x 100)

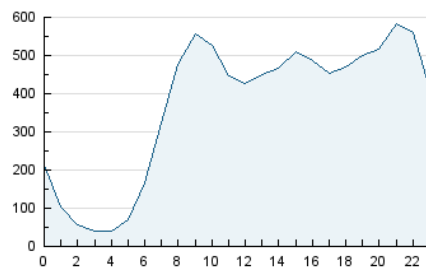


Páginas (x 100)

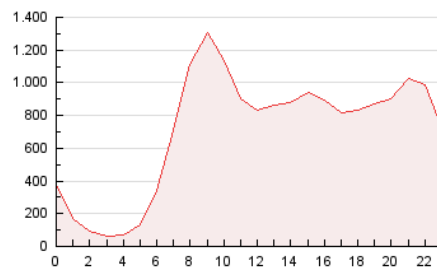


4.2 Por franja horaria (promedio)

Visitas_ (x 1000)

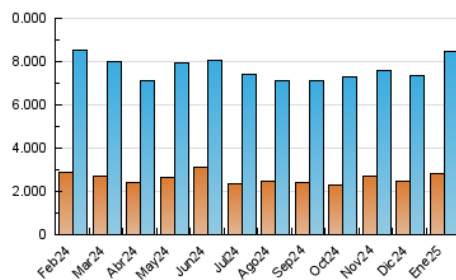


Páginas (x 1000)

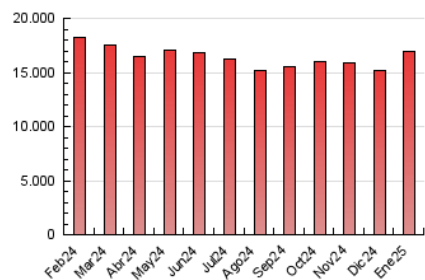


4.3 Por meses

N. únicos / Visitas (x 1000)



Páginas (x 1000)



5. Observaciones

Este Medio Electrónico de Comunicación ha sido medido por la herramienta Google Analytics de Google (GA4).

6. Definiciones básicas (Para más información ver Normas Técnicas para el Control de los Medios Electrónicos de Comunicación)

Página Vista:

Conjunto de ficheros enviado a un usuario como resultado de una petición del mismo recibida por el servidor. Cuando la página está formada por varios marcos (frames), el conjunto de los mismos tendrá, a efectos de cómputo, la consideración de una página unitaria.

Visita:

Una secuencia ininterrumpida de páginas servidas a un usuario válido. Si dicho usuario no realiza peticiones de páginas en un periodo de tiempo (30 min) la siguiente petición constituirá el inicio de una nueva visita.

Navegador Único:

Total de combinaciones únicas de una dirección IP y un identificador adicional. Los medios pueden utilizar cookies o el Identificador de Alta de registro.

Duración Página Vista:

Tiempo acumulado en segundos de todas las páginas vistas (en visitas de dos o más páginas vistas), dividido por el número total de páginas vistas.

Duración Visita:

Tiempo en segundos de todas las visitas de dos o más páginas vistas, dividido por el número total de visitas de dos o más páginas vistas.

Tráfico nacional:

Audiencia/difusión correspondiente a España medida en base a los datos de las direcciones IP registradas por el sistema de medición.

7. Opinión

De OJDinteractiva, la división de INFORMACIÓN Y CONTROL DE PUBLICACIONES S.A.:

Hemos examinado la información facilitada por el editor del medio electrónico para el periodo que comprende la presente certificación.

Nuestro examen se ha realizado de acuerdo con las normas y procedimientos establecidos en las Normas Técnicas para el Control de los Medios Electrónicos de Comunicación.

En nuestra opinión, la presente acta presenta razonablemente la difusión/audiencia registrada por este medio electrónico.

ADVERTENCIA:

El trabajo de OJDinteractiva, la división de INFORMACIÓN Y CONTROL DE PUBLICACIONES S.A (INTROL) se limita a la realización de pruebas para la revisión de los datos de recuento suministrados por el editor con la finalidad de expresar una opinión sobre la razonabilidad de dichos datos de acuerdo con las Normas Técnicas para el control de los MEC.

Por tanto, INTROL no acepta responsabilidad alguna por las inexactitudes o errores que puedan existir en los datos de recuento. Tampoco acepta ninguna responsabilidad por la falsedad en los datos de recuento recibidos del editor, ni por otros datos de medición que no están incluidos en el análisis.

Febrero - 2025

OJDinteractiva