



INFORMACION Y CONTROL DE PUBLICACIONES, S.A.

Velázquez, 46, 1ª Drcha - Tel. 91 435 00 32 Fax 91 435 96 05 - 28001 - MADRID
Av. Diagonal 497, 5a planta - Tel 93 439 24 18 Fax 93 419 25 34 - 08029 - BARCELONA

Título: NOTICIAS DE NAVARRA
URL Primaria: http://www.noticiasdenavarra.com
Editor: Zeroa Multimedia, S.A.
Domicilio: Pol. Industrial Areta, Altzutzate, 8
Ciudad: 31620 NAVARRA
Teléfono: 948 33 25 33
Fax: 948 33 25 21
E-mail: www@noticiasdenavarra.com
Clasificación: Noticias e Información
Sub-Clasificación: Noticias globales y actualidad

Noticias de Navarra

1. Cifras totales y promedios (Nacional e Internacional)

MES - AÑO	NAVEGADORES UNICOS	VISITAS	PAGINAS
Octubre - 2024	2.409.999	7.450.028	16.349.915
PROMEDIO DIARIO	169.576	240.323	527.417
PROMEDIO LUNES-VIERNES	166.135	239.284	538.208
PROMEDIO SABADO-DOMINGO	179.471	243.311	496.392
PAGINAS / VISITAS	2,19		
DURACION MEDIA VISITAS	0:03:29		
TIEMPO INTERACCIÓN MEDIO	0:04:53		

2. Secciones (Nacional e Internacional)

	PAGINAS	%
HOME	4.578.220	28.00 %
RESTO	11.771.695	72.00 %

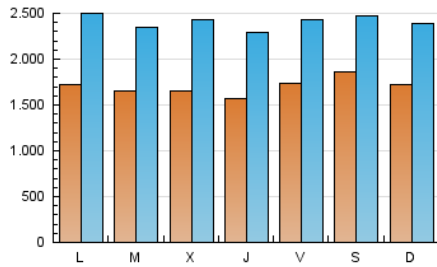
3. Por día del mes (Nacional e Internacional)

Día	N. únicos	Visitas	Páginas	Día	N. únicos	Visitas	Páginas	Día	N. únicos	Visitas	Páginas
1	156.741	220.867	483.957	11	151.458	220.608	493.991	21	170.875	251.454	551.114
2	154.349	216.755	489.443	12	169.076	229.135	494.242	22	175.348	238.825	516.793
3	153.813	210.046	485.585	13	161.778	229.179	519.430	23	126.777	181.779	437.226
4	175.501	243.417	506.577	14	154.386	224.243	532.754	24	149.318	207.201	484.523
5	133.993	192.355	412.126	15	161.011	238.807	557.659	25	183.089	248.017	524.072
6	132.392	191.915	422.747	16	146.913	216.785	522.138	26	262.443	320.330	572.860
7	184.441	259.051	536.809	17	151.442	234.212	534.926	27	253.940	332.989	605.590
8	183.802	252.918	539.016	18	182.960	260.144	571.533	28	180.214	263.785	559.870
9	226.034	333.888	780.099	19	180.490	249.555	491.925	29	150.726	222.074	531.214
10	184.448	268.149	609.308	20	141.655	201.029	452.217	30	169.498	263.970	622.997
								31	147.956	226.546	507.174

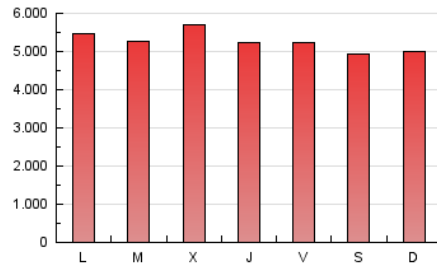
4. Gráficas (Nacional e Internacional)

4.1 Por día de la semana (promedio)

N. únicos / Visitas (x 100)

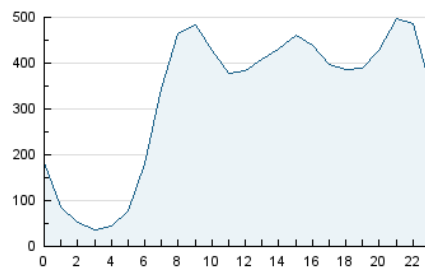


Páginas (x 100)

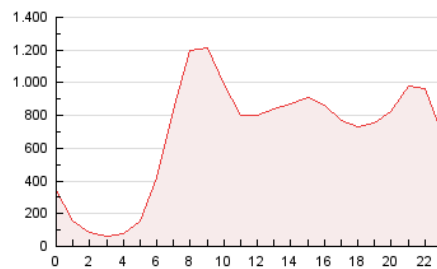


4.2 Por franja horaria (promedio)

Visitas_ (x 1000)

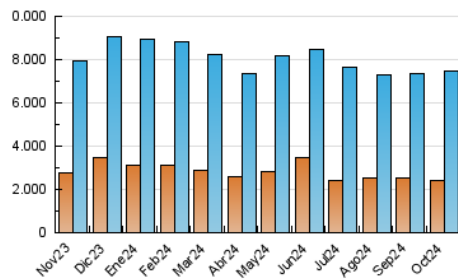


Páginas (x 1000)

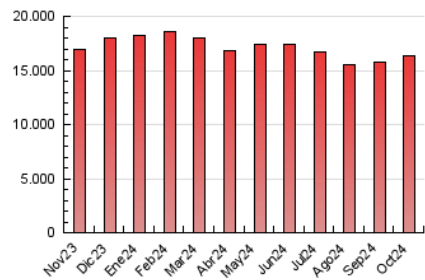


4.3 Por meses

N. únicos / Visitas (x 1000)



Páginas (x 1000)





INFORMACION Y CONTROL DE PUBLICACIONES, S.A.

Velázquez, 46, 1ª Drcha - Tel. 91 435 00 32 Fax 91 435 96 05 - 28001 - MADRID
Av. Diagonal 497, 5a planta - Tel 93 439 24 18 Fax 93 419 25 34 - 08029 - BARCELONA

Anexo - Tráfico Nacional

Título: NOTICIAS DE NAVARRA
URL Primaria: http://www.noticiasdenavarra.com
Editor: Zeroa Multimedia, S.A.
Domicilio: Pol. Industrial Areta, Altzutzate, 8
Ciudad: 31620 NAVARRA
Teléfono: 948 33 25 33
Fax: 948 33 25 21
E-mail: www@noticiasdenavarra.com
Clasificación: Noticias e Información
Sub-Clasificación: Noticias globales y actualidad

Noticias de Navarra

1. Cifras totales y promedios (Nacional)

MES - AÑO	NAVEGADORES UNICOS	VISITAS	PAGINAS
Octubre - 2024	2.298.440	7.272.202	16.031.982
PROMEDIO DIARIO	164.912	234.587	517.161
PROMEDIO LUNES-VIERNES	161.445	233.377	527.587
PROMEDIO SABADO-DOMINGO	174.879	238.066	487.185
PAGINAS / VISITAS	2,20		
DURACION MEDIA VISITAS	0:03:29		
TIEMPO INTERACCIÓN MEDIO	0:05:00		

2. Secciones (Nacional)

	PAGINAS	%
HOME	4.503.103	28.09 %
RESTO	11.528.879	71.91 %

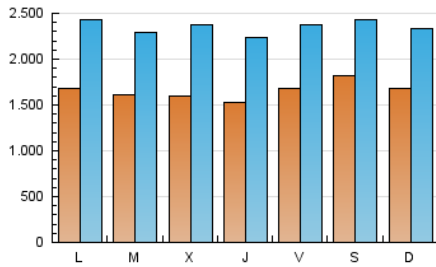
3. Por día del mes (Nacional)

Día	N. únicos	Visitas	Páginas	Día	N. únicos	Visitas	Páginas	Día	N. únicos	Visitas	Páginas
1	153.067	216.268	475.087	11	147.041	214.321	483.939	21	164.974	243.779	538.858
2	150.682	211.949	480.959	12	163.972	223.614	484.370	22	170.447	232.428	506.077
3	149.384	204.927	476.796	13	157.299	224.948	509.410	23	122.490	177.386	427.588
4	170.818	238.152	497.521	14	149.507	219.066	521.372	24	144.760	201.627	474.747
5	129.696	186.949	403.152	15	155.808	231.203	545.797	25	178.335	242.655	514.756
6	127.366	187.122	413.845	16	142.230	211.539	511.935	26	258.240	316.109	564.529
7	179.483	253.534	525.313	17	147.076	228.721	524.507	27	249.067	325.384	595.982
8	179.196	246.501	528.635	18	178.632	254.472	561.194	28	175.609	255.873	548.583
9	220.210	325.439	766.419	19	176.691	245.151	483.267	29	145.862	216.643	520.252
10	179.640	262.678	598.058	20	136.702	195.254	442.926	30	164.119	258.174	609.919
								31	143.867	220.336	496.189

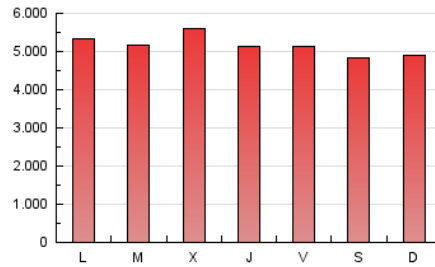
4. Gráficas (Nacional)

4.1 Por día de la semana (promedio)

N. únicos / Visitas (x 100)

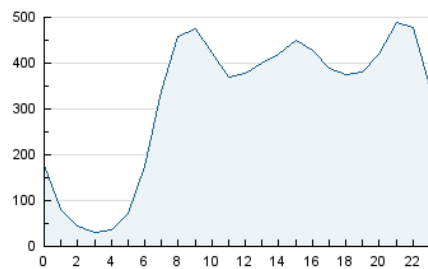


Páginas (x 100)

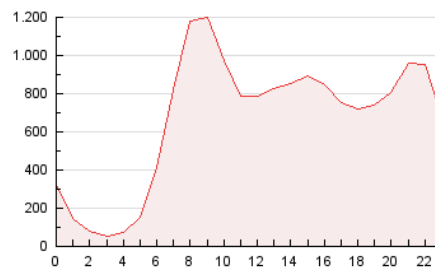


4.2 Por franja horaria (promedio)

Visitas_ (x 1000)

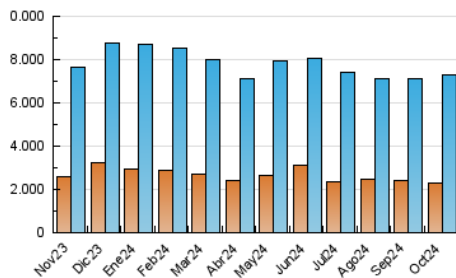


Páginas (x 1000)

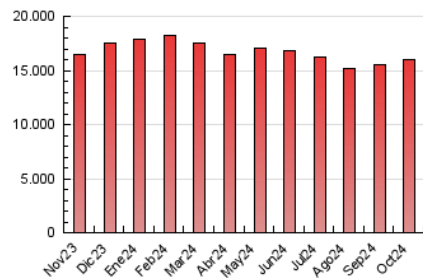


4.3 Por meses

N. únicos / Visitas (x 1000)



Páginas (x 1000)



5. Observaciones

Este Medio Electrónico de Comunicación ha sido medido por la herramienta Google Analytics de Google (GA4).

6. Definiciones básicas (Para más información ver Normas Técnicas para el Control de los Medios Electrónicos de Comunicación)

Página Vista:

Conjunto de ficheros enviado a un usuario como resultado de una petición del mismo recibida por el servidor. Cuando la página está formada por varios marcos (frames), el conjunto de los mismos tendrá, a efectos de cómputo, la consideración de una página unitaria.

Visita:

Una secuencia ininterrumpida de páginas servidas a un usuario válido. Si dicho usuario no realiza peticiones de páginas en un periodo de tiempo (30 min) la siguiente petición constituirá el inicio de una nueva visita.

Navegador Único:

Total de combinaciones únicas de una dirección IP y un identificador adicional. Los medios pueden utilizar cookies o el Identificador de Alta de registro.

Duración Página Vista:

Tiempo acumulado en segundos de todas las páginas vistas (en visitas de dos o más páginas vistas), dividido por el número total de páginas vistas.

Duración Visita:

Tiempo en segundos de todas las visitas de dos o más páginas vistas, dividido por el número total de visitas de dos o más páginas vistas.

Tráfico nacional:

Audiencia/difusión correspondiente a España medida en base a los datos de las direcciones IP registradas por el sistema de medición.

7. Opinión

De OJDinteractiva, la división de INFORMACIÓN Y CONTROL DE PUBLICACIONES S.A.:

Hemos examinado la información facilitada por el editor del medio electrónico para el periodo que comprende la presente certificación.

Nuestro examen se ha realizado de acuerdo con las normas y procedimientos establecidos en las Normas Técnicas para el Control de los Medios Electrónicos de Comunicación.

En nuestra opinión, la presente acta presenta razonablemente la difusión/audiencia registrada por este medio electrónico.

ADVERTENCIA:

El trabajo de OJDinteractiva, la división de INFORMACIÓN Y CONTROL DE PUBLICACIONES S.A (INTROL) se limita a la realización de pruebas para la revisión de los datos de recuento suministrados por el editor con la finalidad de expresar una opinión sobre la razonabilidad de dichos datos de acuerdo con las Normas Técnicas para el control de los MEC.

Por tanto, INTROL no acepta responsabilidad alguna por las inexactitudes o errores que puedan existir en los datos de recuento. Tampoco acepta ninguna responsabilidad por la falsedad en los datos de recuento recibidos del editor, ni por otros datos de medición que no están incluidos en el análisis.

Noviembre - 2024

OJDinteractiva