



## INFORMACION Y CONTROL DE PUBLICACIONES, S.A.

Velázquez, 46, 1ª Drcha - Tel. 91 435 00 32 Fax 91 435 96 05 - 28001 - MADRID  
Av. Diagonal 497, 5a planta - Tel 93 439 24 18 Fax 93 419 25 34 - 08029 - BARCELONA

**Título:** TIMEOUT.CAT  
**URL Primaria:** http://www.timeout.cat  
**Editor:** Time Out Spain Media, S.L.  
**Domicilio:** Plaça Reial, 18 1r pis  
**Ciudad:** 08002 BARCELONA  
**Teléfono:** 93 667 78 90  
**Fax:**  
**E-mail:**  
**Clasificación:** Noticias e Información  
**Sub-Clasificación:** Noticias globales y actualidad



### 1. Cifras totales y promedios (Nacional e Internacional)

MES - AÑO	NAVEGADORES UNICOS	VISITAS	PAGINAS
Octubre - 2024	347.250	513.649	647.461
<b>PROMEDIO DIARIO</b>	<b>14.720</b>	<b>16.569</b>	<b>20.886</b>
<b>PROMEDIO LUNES-VIERNES</b>	13.547	15.218	19.235
<b>PROMEDIO SABADO-DOMINGO</b>	18.094	20.455	25.633
<b>PAGINAS / VISITAS</b>	1,26		
<b>DURACION MEDIA VISITAS</b>	0:01:22		
<b>TIEMPO INTERACCIÓN MEDIO</b>	0:00:50		

### 2. Secciones (Nacional e Internacional)

	PAGINAS	%
<b>HOME</b>	12.599	1.95 %
<b>RESTO</b>	634.862	98.05 %

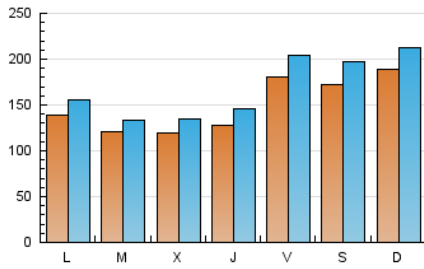
### 3. Por día del mes (Nacional e Internacional)

Día	N. únicos	Visitas	Páginas	Día	N. únicos	Visitas	Páginas	Día	N. únicos	Visitas	Páginas
1	12.611	14.031	17.272	11	16.218	18.597	24.253	21	9.923	10.613	13.761
2	14.374	16.288	22.885	12	13.863	15.106	20.273	22	8.795	9.688	12.307
3	14.647	16.456	21.590	13	27.285	30.437	36.162	23	7.887	9.080	11.221
4	18.402	20.578	26.522	14	17.975	20.262	23.933	24	11.223	12.774	15.252
5	24.517	27.930	35.304	15	13.070	14.498	17.787	25	24.163	27.553	34.038
6	20.278	23.151	28.776	16	13.394	14.902	19.475	26	19.794	23.289	28.087
7	14.211	16.184	20.458	17	10.006	11.289	14.650	27	15.771	17.906	22.574
8	11.492	12.775	15.646	18	13.335	14.982	19.944	28	13.233	14.889	18.462
9	12.528	13.822	17.223	19	10.980	12.322	16.526	29	14.232	15.604	19.200
10	18.572	21.329	24.928	20	12.260	13.498	17.360	30	11.662	13.042	17.231
								31	9.626	10.774	14.361

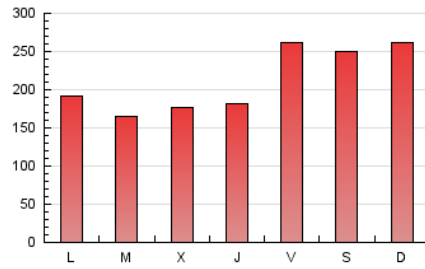
### 4. Gráficas (Nacional e Internacional)

#### 4.1 Por día de la semana (promedio)

N. únicos / Visitas (x 100)

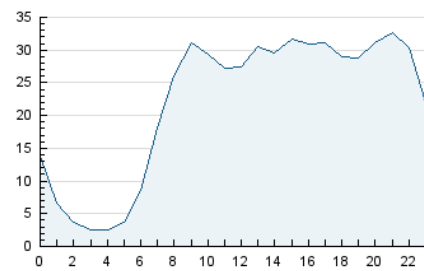


Páginas (x 100)

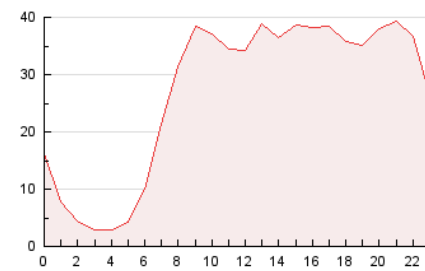


#### 4.2 Por franja horaria (promedio)

Visitas\_ (x 1000)

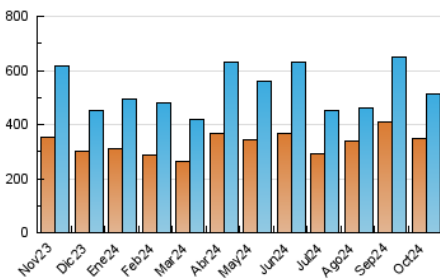


Páginas (x 1000)

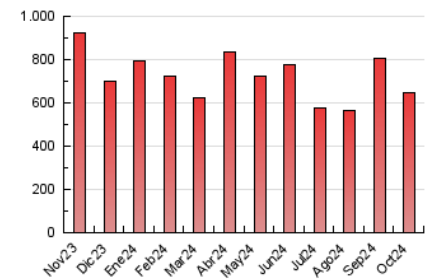


#### 4.3 Por meses

N. únicos / Visitas (x 1000)



Páginas (x 1000)





## INFORMACION Y CONTROL DE PUBLICACIONES, S.A.

Velázquez, 46, 1ª Drcha - Tel. 91 435 00 32 Fax 91 435 96 05 - 28001 - MADRID  
Av. Diagonal 497, 5a planta - Tel 93 439 24 18 Fax 93 419 25 34 - 08029 - BARCELONA

### Anexo - Tráfico Nacional

**Título:** TIMEOUT.CAT  
**URL Primaria:** http://www.timeout.cat  
**Editor:** Time Out Spain Media, S.L.  
**Domicilio:** Plaça Reial, 18 1r pis  
**Ciudad:** 08002 BARCELONA  
**Teléfono:** 93 667 78 90  
**Fax:**  
**E-mail:**  
**Clasificación:** Noticias e Información  
**Sub-Clasificación:** Noticias globales y actualidad



#### 1. Cifras totales y promedios (Nacional)

MES - AÑO	NAVEGADORES UNICOS	VISITAS	PAGINAS
Octubre - 2024	324.470	490.149	619.448
<b>PROMEDIO DIARIO</b>	<b>14.005</b>	<b>15.811</b>	<b>19.982</b>
<b>PROMEDIO LUNES-VIERNES</b>	12.830	14.462	18.332
<b>PROMEDIO SABADO-DOMINGO</b>	17.385	19.691	24.726
<b>PAGINAS / VISITAS</b>	1,26		
<b>DURACION MEDIA VISITAS</b>	0:01:23		
<b>TIEMPO INTERACCIÓN MEDIO</b>	0:00:53		

#### 2. Secciones (Nacional)

	PAGINAS	%
<b>HOME</b>	10.062	1.62 %
<b>RESTO</b>	609.386	98.38 %

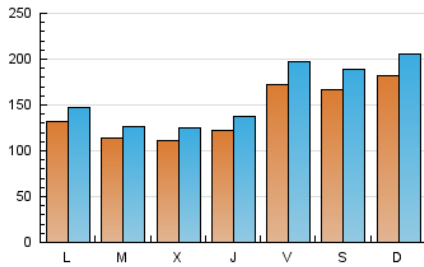
#### 3. Por día del mes (Nacional)

Día	N. únicos	Visitas	Páginas	Día	N. únicos	Visitas	Páginas	Día	N. únicos	Visitas	Páginas
1	11.824	13.240	16.234	11	15.526	17.796	23.353	21	9.235	9.917	12.914
2	13.215	14.971	21.377	12	13.267	14.504	19.570	22	8.026	8.997	11.489
3	13.995	15.713	20.766	13	26.602	29.759	35.358	23	7.274	8.496	10.415
4	17.552	19.785	25.534	14	17.333	19.481	23.135	24	10.585	11.984	14.417
5	23.664	26.799	34.150	15	12.443	13.886	16.999	25	23.329	26.851	32.982
6	19.181	21.972	27.341	16	12.660	14.042	18.511	26	19.114	22.445	27.168
7	13.403	15.321	19.460	17	9.422	10.677	13.905	27	15.159	17.277	21.737
8	10.873	12.042	14.805	18	12.679	14.311	19.159	28	12.624	14.288	17.707
9	11.698	12.925	16.163	19	10.395	11.771	15.823	29	13.444	14.926	18.229
10	17.920	20.535	24.129	20	11.694	13.003	16.663	30	11.024	12.324	16.412
								31	9.001	10.111	13.543

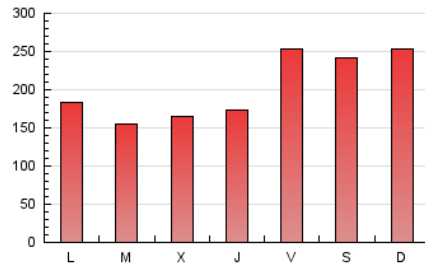
### 4. Gráficas (Nacional)

#### 4.1 Por día de la semana (promedio)

N. únicos / Visitas (x 100)

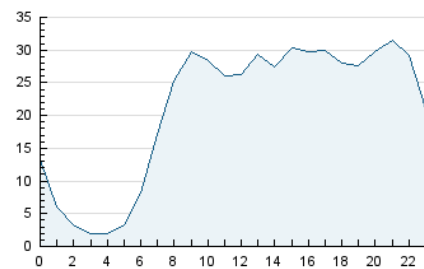


Páginas (x 100)

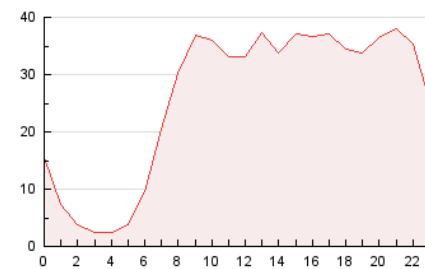


#### 4.2 Por franja horaria (promedio)

Visitas\_ (x 1000)

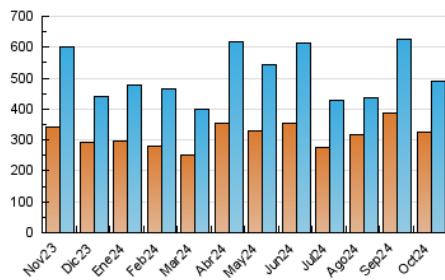


Páginas (x 1000)

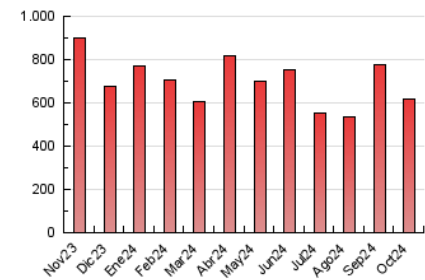


#### 4.3 Por meses

N. únicos / Visitas (x 1000)



Páginas (x 1000)



## 5. Observaciones

Este Medio Electrónico de Comunicación ha sido medido por la herramienta Google Analytics de Google (GA4).

## 6. Definiciones básicas (Para más información ver Normas Técnicas para el Control de los Medios Electrónicos de Comunicación)

### Página Vista:

Conjunto de ficheros enviado a un usuario como resultado de una petición del mismo recibida por el servidor. Cuando la página está formada por varios marcos (frames), el conjunto de los mismos tendrá, a efectos de cómputo, la consideración de una página unitaria.

### Visita:

Una secuencia ininterrumpida de páginas servidas a un usuario válido. Si dicho usuario no realiza peticiones de páginas en un periodo de tiempo (30 min) la siguiente petición constituirá el inicio de una nueva visita.

### Navegador Único:

Total de combinaciones únicas de una dirección IP y un identificador adicional. Los medios pueden utilizar cookies o el Identificador de Alta de registro.

### Duración Página Vista:

Tiempo acumulado en segundos de todas las páginas vistas (en visitas de dos o más páginas vistas), dividido por el número total de páginas vistas.

### Duración Visita:

Tiempo en segundos de todas las visitas de dos o más páginas vistas, dividido por el número total de visitas de dos o más páginas vistas.

### Tráfico nacional:

Audiencia/difusión correspondiente a España medida en base a los datos de las direcciones IP registradas por el sistema de medición.

## 7. Opinión

De OJDinteractiva, la división de INFORMACIÓN Y CONTROL DE PUBLICACIONES S.A.:

Hemos examinado la información facilitada por el editor del medio electrónico para el periodo que comprende la presente certificación.

Nuestro examen se ha realizado de acuerdo con las normas y procedimientos establecidos en las Normas Técnicas para el Control de los Medios Electrónicos de Comunicación.

En nuestra opinión, la presente acta presenta razonablemente la difusión/audiencia registrada por este medio electrónico.

### ADVERTENCIA:

El trabajo de OJDinteractiva, la división de INFORMACIÓN Y CONTROL DE PUBLICACIONES S.A (INTROL) se limita a la realización de pruebas para la revisión de los datos de recuento suministrados por el editor con la finalidad de expresar una opinión sobre la razonabilidad de dichos datos de acuerdo con las Normas Técnicas para el control de los MEC.

Por tanto, INTROL no acepta responsabilidad alguna por las inexactitudes o errores que puedan existir en los datos de recuento. Tampoco acepta ninguna responsabilidad por la falsedad en los datos de recuento recibidos del editor, ni por otros datos de medición que no están incluidos en el análisis.

Noviembre - 2024

OJDinteractiva