



## INFORMACION Y CONTROL DE PUBLICACIONES, S.A.

Velázquez, 46, 1º Drcha - Tel. 91 435 00 32 Fax 91 435 96 05 - 28001 - MADRID  
Av. Diagonal 497, 5a planta - Tel 93 439 24 18 Fax 93 419 25 34 - 08029 - BARCELONA

**Título:** TIMEOUT.CAT  
**URL Primaria:** http://www.timeout.cat  
**Editor:** Time Out Spain Media, S.L.  
**Domicilio:** Plaça Reial, 18 1r pis  
**Ciudad:** 08002 BARCELONA  
**Teléfono:** 93 667 78 90  
**Fax:**  
**E-mail:**  
**Clasificación:** Noticias e Información  
**Sub-Clasificación:** Noticias globales y actualidad



### 1. Cifras totales y promedios (Nacional e Internacional)

MES - AÑO	NAVEGADORES UNICOS	VISITAS	PAGINAS
Noviembre - 2023	354.551	616.151	923.622
<b>PROMEDIO DIARIO</b>	<b>18.632</b>	<b>20.538</b>	<b>30.787</b>
<b>PROMEDIO LUNES-VIERNES</b>	18.876	20.808	30.911
<b>PROMEDIO SABADO-DOMINGO</b>	17.961	19.797	30.447
<b>PAGINAS / VISITAS</b>	1,50		
<b>DURACION MEDIA VISITAS</b>	0:02:10		
<b>TIEMPO INTERACCIÓN MEDIO</b>	0:01:38		

### 2. Secciones (Nacional e Internacional)

	PAGINAS	%
<b>HOME</b>	14.024	1.52 %
<b>RESTO</b>	909.598	98.48 %

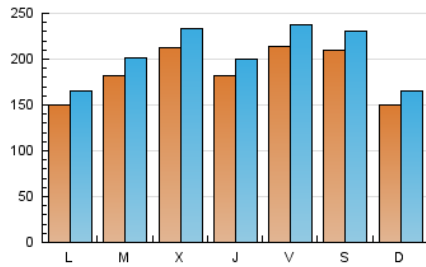
### 3. Por día del mes (Nacional e Internacional)

Día	N. únicos	Visitas	Páginas	Día	N. únicos	Visitas	Páginas	Día	N. únicos	Visitas	Páginas
1	20.448	22.445	34.161	11	23.309	25.913	37.943	21	25.314	28.131	40.328
2	14.536	16.189	23.704	12	14.424	15.985	24.249	22	25.826	27.526	39.581
3	20.095	22.705	36.262	13	13.652	15.172	22.505	23	14.040	15.368	22.614
4	22.669	25.048	40.297	14	22.418	24.125	33.282	24	13.311	14.459	23.284
5	16.764	18.424	29.031	15	27.534	30.741	42.549	25	20.649	22.276	32.184
6	16.218	17.768	25.583	16	26.331	28.552	40.750	26	14.418	15.622	23.256
7	13.544	15.052	21.846	17	24.498	27.492	44.273	27	10.928	12.014	17.729
8	15.641	17.548	27.687	18	17.207	19.256	31.134	28	11.692	13.022	18.785
9	22.474	25.333	36.524	19	14.244	15.850	25.478	29	16.487	18.107	28.918
10	27.514	30.474	45.361	20	19.273	20.975	31.541	30	13.495	14.579	22.783

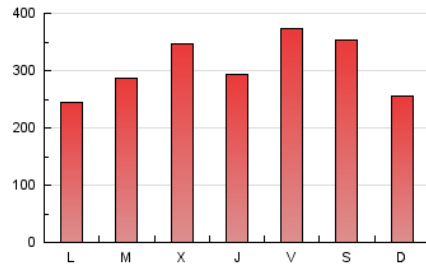
#### 4. Gráficas (Nacional e Internacional)

##### 4.1 Por día de la semana (promedio)

N. únicos / Visitas (x 100)



Páginas (x 100)



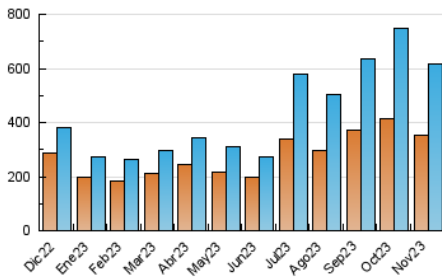
##### 4.2 Por franja horaria (promedio)

Visitas\_ (x 1000)

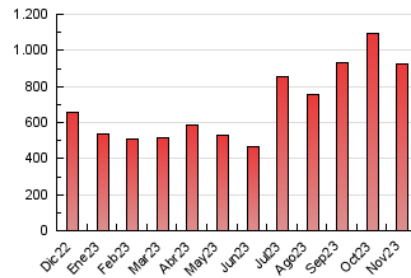
Páginas (x 1000)

##### 4.3 Por meses

N. únicos / Visitas (x 1000)



Páginas (x 1000)





## INFORMACION Y CONTROL DE PUBLICACIONES, S.A.

Velázquez, 46, 1ª Drcha - Tel. 91 435 00 32 Fax 91 435 96 05 - 28001 - MADRID  
Av. Diagonal 497, 5a planta - Tel 93 439 24 18 Fax 93 419 25 34 - 08029 - BARCELONA

### Anexo - Tráfico Nacional

**Título:** TIMEOUT.CAT  
**URL Primaria:** http://www.timeout.cat  
**Editor:** Time Out Spain Media, S.L.  
**Domicilio:** Plaça Reial, 18 1r pis  
**Ciudad:** 08002 BARCELONA  
**Teléfono:** 93 667 78 90  
**Fax:**  
**E-mail:**  
**Clasificación:** Noticias e Información  
**Sub-Clasificación:** Noticias globales y actualidad



#### 1. Cifras totales y promedios (Nacional)

MES - AÑO	NAVEGADORES UNICOS	VISITAS	PAGINAS
Noviembre - 2023	342.519	599.225	900.045
<b>PROMEDIO DIARIO</b>	<b>18.121</b>	<b>19.974</b>	<b>30.002</b>
<b>PROMEDIO LUNES-VIERNES</b>	18.340	20.215	30.093
<b>PROMEDIO SABADO-DOMINGO</b>	17.519	19.312	29.750
<b>PAGINAS / VISITAS</b>	1,50		
<b>DURACION MEDIA VISITAS</b>	0:02:09		
<b>TIEMPO INTERACCIÓN MEDIO</b>	0:01:39		

#### 2. Secciones (Nacional)

	PAGINAS	%
<b>HOME</b>	12.794	1.42 %
<b>RESTO</b>	887.251	98.58 %

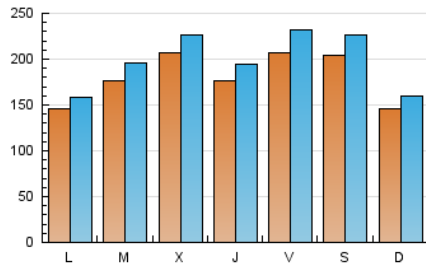
#### 3. Por día del mes (Nacional)

Día	N. únicos	Visitas	Páginas	Día	N. únicos	Visitas	Páginas	Día	N. únicos	Visitas	Páginas
1	19.989	21.983	33.448	11	22.796	25.379	37.059	21	24.554	27.353	39.115
2	13.995	15.668	22.962	12	14.045	15.566	23.694	22	25.173	26.823	38.596
3	19.562	22.067	35.414	13	13.225	14.636	21.820	23	13.579	14.849	21.942
4	22.121	24.414	39.426	14	21.854	23.545	32.493	24	12.872	14.062	22.655
5	16.363	17.885	28.322	15	26.947	30.123	41.780	25	20.182	21.761	31.486
6	15.627	17.128	24.755	16	25.813	27.907	39.957	26	14.040	15.283	22.669
7	13.111	14.673	21.181	17	23.755	26.568	43.249	27	10.537	11.543	17.047
8	15.135	16.960	26.892	18	16.767	18.815	30.447	28	11.235	12.606	18.097
9	21.969	24.618	35.693	19	13.835	15.392	24.900	29	15.942	17.388	27.936
10	26.827	29.807	44.308	20	18.704	20.269	30.667	30	13.081	14.154	22.035

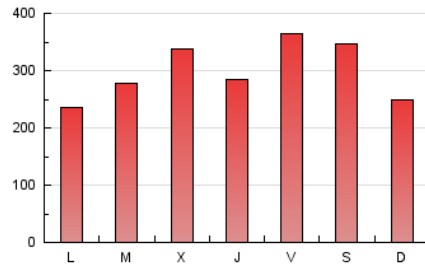
### 4. Gráficas (Nacional)

#### 4.1 Por día de la semana (promedio)

N. únicos / Visitas (x 100)



Páginas (x 100)



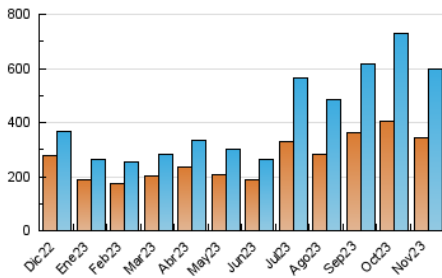
#### 4.2 Por franja horaria (promedio)

Visitas\_ (x 1000)

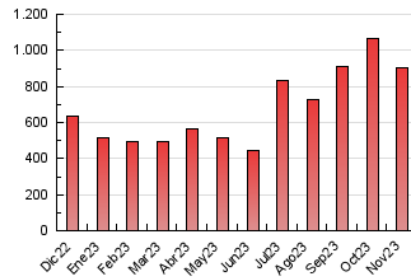
Páginas (x 1000)

#### 4.3 Por meses

N. únicos / Visitas (x 1000)



Páginas (x 1000)



## 5. Observaciones

Este Medio Electrónico de Comunicación ha sido medido por la herramienta Google Analytics de Google (GA4)

## 6. Definiciones básicas (Para más información ver Normas Técnicas para el Control de los Medios Electrónicos de Comunicación)

### Página Vista:

Conjunto de ficheros enviado a un usuario como resultado de una petición del mismo recibida por el servidor. Cuando la página está formada por varios marcos (frames), el conjunto de los mismos tendrá, a efectos de cómputo, la consideración de una página unitaria.

### Visita:

Una secuencia ininterrumpida de páginas servidas a un usuario válido. Si dicho usuario no realiza peticiones de páginas en un periodo de tiempo (30 min) la siguiente petición constituirá el inicio de una nueva visita.

### Navegador Único:

Total de combinaciones únicas de una dirección IP y un identificador adicional. Los medios pueden utilizar cookies o el Identificador de Alta de registro.

### Duración Página Vista:

Tiempo acumulado en segundos de todas las páginas vistas (en visitas de dos o más páginas vistas), dividido por el número total de páginas vistas.

### Duración Visita:

Tiempo en segundos de todas las visitas de dos o más páginas vistas, dividido por el número total de visitas de dos o más páginas vistas.

### Tráfico nacional:

Audiencia/difusión correspondiente a España medida en base a los datos de las direcciones IP registradas por el sistema de medición.

## 7. Opinión

De OJDinteractiva, la división de INFORMACIÓN Y CONTROL DE PUBLICACIONES S.A.:

Hemos examinado la información facilitada por el editor del medio electrónico para el periodo que comprende la presente certificación.

Nuestro examen se ha realizado de acuerdo con las normas y procedimientos establecidos en las Normas Técnicas para el Control de los Medios Electrónicos de Comunicación.

En nuestra opinión, la presente acta presenta razonablemente la difusión/audiencia registrada por este medio electrónico.

### ADVERTENCIA:

El trabajo de OJDinteractiva, la división de INFORMACIÓN Y CONTROL DE PUBLICACIONES S.A (INTROL) se limita a la realización de pruebas para la revisión de los datos de recuento suministrados por el editor con la finalidad de expresar una opinión sobre la razonabilidad de dichos datos de acuerdo con las Normas Técnicas para el control de los MEC.

Por tanto, INTROL no acepta responsabilidad alguna por las inexactitudes o errores que puedan existir en los datos de recuento. Tampoco acepta ninguna responsabilidad por la falsedad en los datos de recuento recibidos del editor, ni por otros datos de medición que no están incluidos en el análisis.

Diciembre - 2023

OJDinteractiva