



INFORMACION Y CONTROL DE PUBLICACIONES, S.A.

Velázquez, 46, 1º Drcha - Tel. 91 435 00 32 Fax 91 435 96 05 - 28001 - MADRID
Av. Diagonal 497, 5a planta - Tel 93 439 24 18 Fax 93 419 25 34 - 08029 - BARCELONA

Título: INFOLIBRE.ES
URL Primaria: http://www.infolibre.es
Editor: Ediciones Prensa Libre, S.L.
Domicilio: Fuencarral, 121, 1º
Ciudad: 28010 MADRID
Teléfono: 91 444 50 21
Fax:
E-mail:
Clasificación: Noticias e Información
Sub-Clasificación: Noticias globales y actualidad



1. Cifras totales y promedios (Nacional e Internacional)

MES - AÑO	NAVEGADORES UNICOS	VISITAS	PAGINAS
Septiembre - 2024	916.983	2.206.434	3.632.072
PROMEDIO DIARIO	61.332	73.548	121.069
PROMEDIO LUNES-VIERNES	57.325	69.413	117.983
PROMEDIO SABADO-DOMINGO	70.683	83.195	128.270
PAGINAS / VISITAS	1,65		
DURACION MEDIA VISITAS	0:02:44		
TIEMPO INTERACCIÓN MEDIO	0:03:30		

2. Secciones (Nacional e Internacional)

	PAGINAS	%
HOME	1.329.859	36.61 %
RESTO	2.302.213	63.39 %

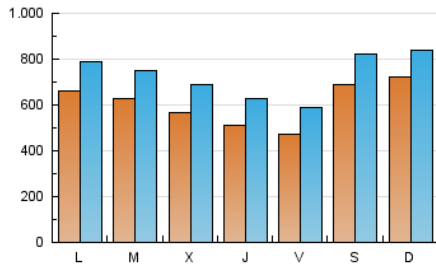
3. Por día del mes (Nacional e Internacional)

Día	N. únicos	Visitas	Páginas	Día	N. únicos	Visitas	Páginas	Día	N. únicos	Visitas	Páginas
1	76.593	86.481	130.295	11	54.349	67.126	118.063	21	141.683	166.274	217.847
2	63.906	75.182	121.594	12	51.798	64.428	112.671	22	124.687	140.553	191.427
3	48.368	61.243	111.589	13	44.598	56.631	99.486	23	70.991	84.608	136.612
4	60.105	72.745	123.259	14	37.761	47.037	88.510	24	73.944	85.335	135.329
5	54.095	65.205	113.120	15	42.815	52.993	96.303	25	63.872	76.329	124.156
6	42.572	52.892	95.965	16	77.027	90.561	136.257	26	54.485	64.438	117.267
7	50.074	60.783	103.530	17	67.834	79.693	131.234	27	50.860	62.520	107.982
8	66.775	80.994	123.947	18	49.254	60.406	111.788	28	45.521	54.119	97.632
9	56.677	69.066	115.635	19	44.799	57.792	100.878	29	50.240	59.519	104.941
10	60.841	74.237	128.417	20	51.528	62.571	105.663	30	61.922	74.673	130.675

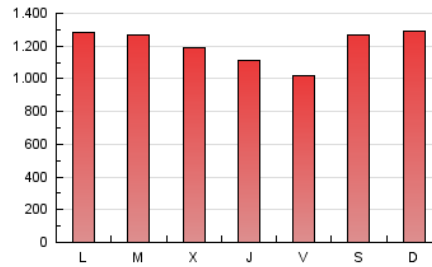
4. Gráficas (Nacional e Internacional)

4.1 Por día de la semana (promedio)

N. únicos / Visitas (x 100)

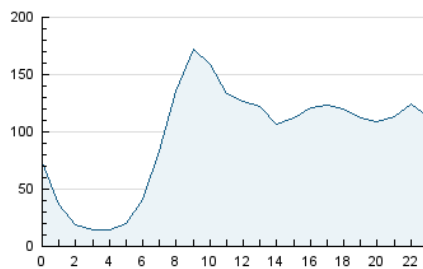


Páginas (x 100)

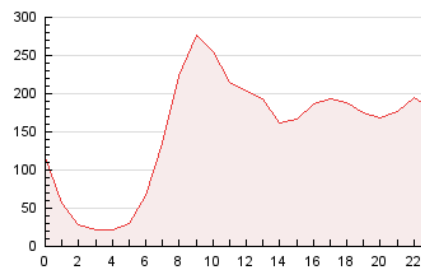


4.2 Por franja horaria (promedio)

Visitas_ (x 1000)

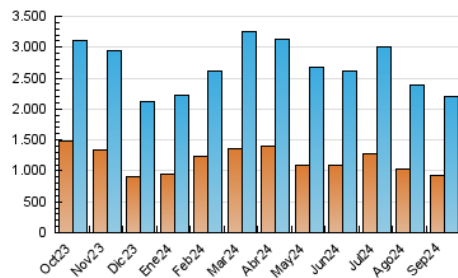


Páginas (x 1000)

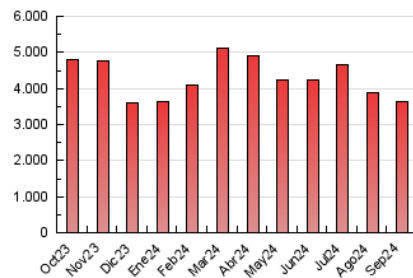


4.3 Por meses

N. únicos / Visitas (x 1000)



Páginas (x 1000)





INFORMACION Y CONTROL DE PUBLICACIONES, S.A.

Velázquez, 46, 1ª Drcha - Tel. 91 435 00 32 Fax 91 435 96 05 - 28001 - MADRID
Av. Diagonal 497, 5a planta - Tel 93 439 24 18 Fax 93 419 25 34 - 08029 - BARCELONA

Anexo - Tráfico Nacional

Título: INFOLIBRE.ES
URL Primaria: http://www.infolibre.es
Editor: Ediciones Prensa Libre, S.L.
Domicilio: Fuencarral, 121, 1º
Ciudad: 28010 MADRID
Teléfono: 91 444 50 21
Fax:
E-mail:
Clasificación: Noticias e Información
Sub-Clasificación: Noticias globales y actualidad



1. Cifras totales y promedios (Nacional)

MES - AÑO	NAVEGADORES UNICOS	VISITAS	PAGINAS
Septiembre - 2024	855.645	2.098.263	3.478.111
PROMEDIO DIARIO	58.333	69.942	115.937
PROMEDIO LUNES-VIERNES	54.180	65.600	112.654
PROMEDIO SABADO-DOMINGO	68.023	80.073	123.598
PAGINAS / VISITAS	1,66		
DURACION MEDIA VISITAS	0:02:46		
TIEMPO INTERACCIÓN MEDIO	0:03:39		

2. Secciones (Nacional)

	PAGINAS	%
HOME	1.290.920	37.12 %
RESTO	2.187.191	62.88 %

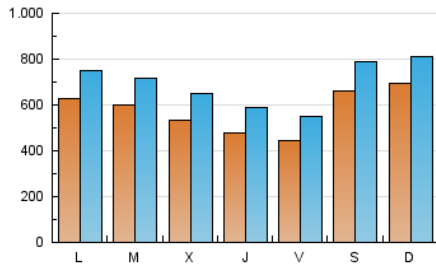
3. Por día del mes (Nacional)

Día	N. únicos	Visitas	Páginas	Día	N. únicos	Visitas	Páginas	Día	N. únicos	Visitas	Páginas
1	72.247	82.112	124.131	11	49.346	61.383	110.181	21	139.243	163.138	213.486
2	59.915	70.711	115.489	12	45.957	58.133	104.200	22	121.852	137.845	186.178
3	45.762	57.687	106.939	13	40.384	51.730	92.945	23	67.973	81.470	131.287
4	57.703	69.119	118.755	14	35.195	44.000	83.975	24	70.780	81.601	130.145
5	51.683	61.676	108.823	15	40.396	50.095	91.651	25	60.315	72.763	118.799
6	40.332	50.191	92.007	16	74.263	86.839	131.105	26	51.502	60.735	112.205
7	47.813	58.261	99.697	17	64.968	76.393	126.179	27	48.419	59.201	103.198
8	64.235	77.350	119.201	18	46.689	57.542	107.047	28	43.280	50.867	93.408
9	54.152	65.845	110.943	19	42.243	54.494	96.301	29	47.950	56.985	100.654
10	57.902	70.305	123.031	20	48.927	59.391	101.225	30	58.558	70.401	124.926

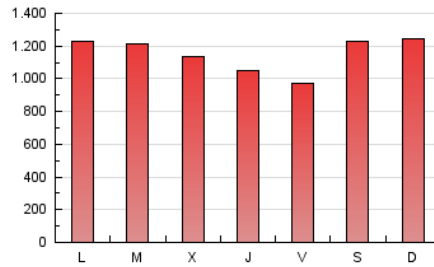
4. Gráficas (Nacional)

4.1 Por día de la semana (promedio)

N. únicos / Visitas (x 100)

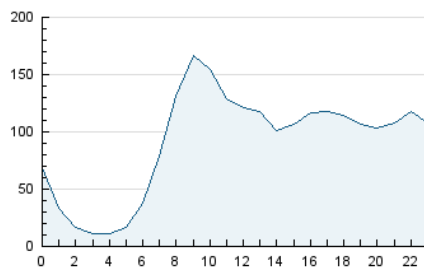


Páginas (x 100)

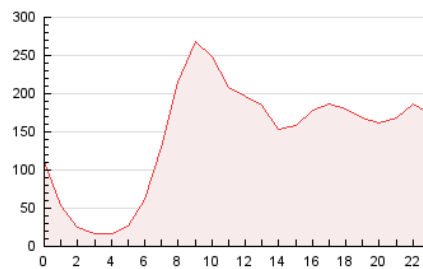


4.2 Por franja horaria (promedio)

Visitas_ (x 1000)

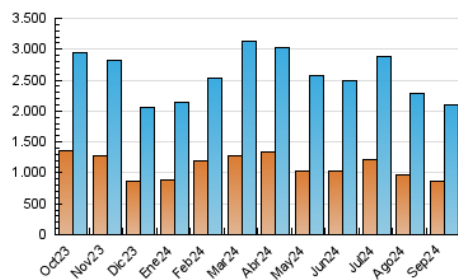


Páginas (x 1000)

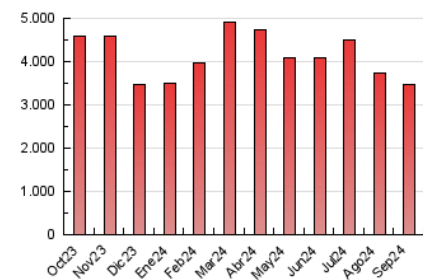


4.3 Por meses

N. únicos / Visitas (x 1000)



Páginas (x 1000)



5. Observaciones

Este Medio Electrónico de Comunicación ha sido medido por la herramienta Google Analytics de Google (GA4).

6. Definiciones básicas (Para más información ver Normas Técnicas para el Control de los Medios Electrónicos de Comunicación)

Página Vista:

Conjunto de ficheros enviado a un usuario como resultado de una petición del mismo recibida por el servidor. Cuando la página está formada por varios marcos (frames), el conjunto de los mismos tendrá, a efectos de cómputo, la consideración de una página unitaria.

Visita:

Una secuencia ininterrumpida de páginas servidas a un usuario válido. Si dicho usuario no realiza peticiones de páginas en un periodo de tiempo (30 min) la siguiente petición constituirá el inicio de una nueva visita.

Navegador Único:

Total de combinaciones únicas de una dirección IP y un identificador adicional. Los medios pueden utilizar cookies o el Identificador de Alta de registro.

Duración Página Vista:

Tiempo acumulado en segundos de todas las páginas vistas (en visitas de dos o más páginas vistas), dividido por el número total de páginas vistas.

Duración Visita:

Tiempo en segundos de todas las visitas de dos o más páginas vistas, dividido por el número total de visitas de dos o más páginas vistas.

Tráfico nacional:

Audiencia/difusión correspondiente a España medida en base a los datos de las direcciones IP registradas por el sistema de medición.

7. Opinión

De OJDinteractiva, la división de INFORMACIÓN Y CONTROL DE PUBLICACIONES S.A.:

Hemos examinado la información facilitada por el editor del medio electrónico para el periodo que comprende la presente certificación.

Nuestro examen se ha realizado de acuerdo con las normas y procedimientos establecidos en las Normas Técnicas para el Control de los Medios Electrónicos de Comunicación.

En nuestra opinión, la presente acta presenta razonablemente la difusión/audiencia registrada por este medio electrónico.

ADVERTENCIA:

El trabajo de OJDinteractiva, la división de INFORMACIÓN Y CONTROL DE PUBLICACIONES S.A (INTROL) se limita a la realización de pruebas para la revisión de los datos de recuento suministrados por el editor con la finalidad de expresar una opinión sobre la razonabilidad de dichos datos de acuerdo con las Normas Técnicas para el control de los MEC.

Por tanto, INTROL no acepta responsabilidad alguna por las inexactitudes o errores que puedan existir en los datos de recuento. Tampoco acepta ninguna responsabilidad por la falsedad en los datos de recuento recibidos del editor, ni por otros datos de medición que no están incluidos en el análisis.

Octubre - 2024

OJDinteractiva