



## INFORMACION Y CONTROL DE PUBLICACIONES, S.A.

Velázquez, 46, 1ª Drcha - Tel. 91 435 00 32 Fax 91 435 96 05 - 28001 - MADRID  
Av. Diagonal 497, 5a planta - Tel 93 439 24 18 Fax 93 419 25 34 - 08029 - BARCELONA

**Título:** LANZADIGITAL.COM  
**URL Primaria:** http://www.lanzadigital.com  
**Editor:** Entidad Pública Empresarial Diario Lanza  
**Domicilio:** Ronda del Carmen s/n  
**Ciudad:** 13002 CIUDAD REAL  
**Teléfono:** 926 274 690  
**Fax:** 926 274 746  
**E-mail:**  
**Clasificación:** Noticias e Información  
**Sub-Clasificación:** Noticias globales y actualidad



### 1. Cifras totales y promedios (Nacional e Internacional)

MES - AÑO	NAVEGADORES UNICOS	VISITAS	PAGINAS
Enero - 2025	571.629	1.152.733	3.009.858
<b>PROMEDIO DIARIO</b>	<b>31.477</b>	<b>36.893</b>	<b>97.092</b>
<b>PROMEDIO LUNES-VIERNES</b>	32.131	37.752	99.965
<b>PROMEDIO SABADO-DOMINGO</b>	29.597	34.424	88.834
<b>PAGINAS / VISITAS</b>	2,63		
<b>DURACION MEDIA VISITAS</b>	0:01:51		
<b>TIEMPO INTERACCIÓN MEDIO</b>	0:00:52		

### 2. Secciones (Nacional e Internacional)

	PAGINAS	%
<b>HOME</b>	577.220	19.18 %
<b>RESTO</b>	2.432.638	80.82 %

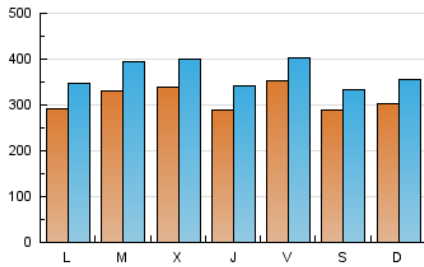
### 3. Por día del mes (Nacional e Internacional)

Día	N. únicos	Visitas	Páginas	Día	N. únicos	Visitas	Páginas	Día	N. únicos	Visitas	Páginas
1	49.711	58.382	191.852	11	27.728	30.993	74.704	21	30.041	34.688	70.941
2	22.959	27.576	101.467	12	20.952	24.852	91.292	22	24.636	28.644	65.619
3	23.325	28.532	73.725	13	22.385	26.066	74.310	23	28.679	32.581	74.669
4	31.501	37.899	75.512	14	33.322	39.207	83.584	24	23.292	26.885	65.080
5	35.136	42.882	119.741	15	31.140	37.339	79.147	25	19.658	23.515	71.825
6	34.382	40.941	116.230	16	37.266	45.138	86.162	26	26.746	31.660	115.317
7	41.177	48.903	170.462	17	29.635	35.416	82.371	27	29.631	35.663	94.616
8	41.819	48.597	221.251	18	37.133	41.312	80.082	28	28.005	34.758	78.116
9	34.156	39.903	145.272	19	37.924	42.279	82.198	29	22.211	27.156	64.988
10	33.294	38.572	102.436	20	30.020	35.858	77.202	30	21.080	25.376	60.503
								31	66.843	72.112	119.184

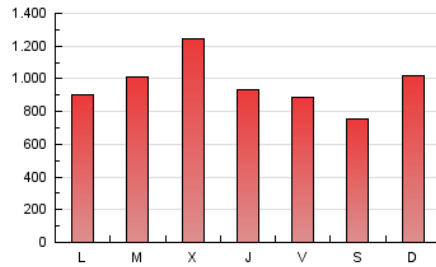
### 4. Gráficas (Nacional e Internacional)

#### 4.1 Por día de la semana (promedio)

N. únicos / Visitas (x 100)

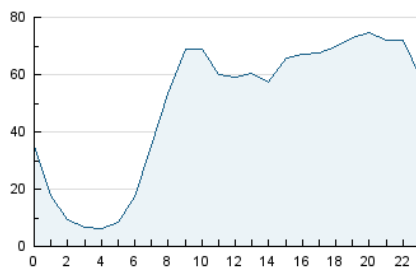


Páginas (x 100)

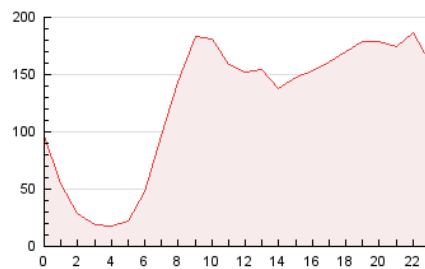


#### 4.2 Por franja horaria (promedio)

Visitas\_ (x 1000)

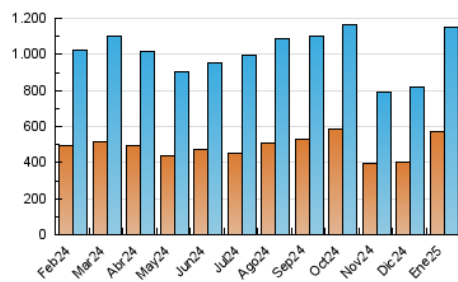


Páginas (x 1000)

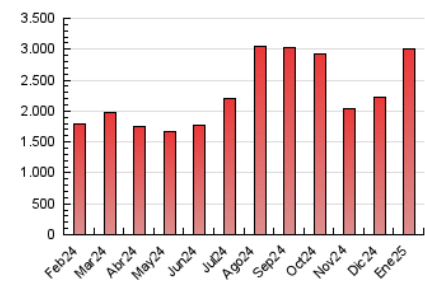


#### 4.3 Por meses

N. únicos / Visitas (x 1000)



Páginas (x 1000)





## INFORMACION Y CONTROL DE PUBLICACIONES, S.A.

Velázquez, 46, 1ª Drcha - Tel. 91 435 00 32 Fax 91 435 96 05 - 28001 - MADRID  
Av. Diagonal 497, 5a planta - Tel 93 439 24 18 Fax 93 419 25 34 - 08029 - BARCELONA

### Anexo - Tráfico Nacional

**Título:** LANZADIGITAL.COM  
**URL Primaria:** http://www.lanzadigital.com  
**Editor:** Entidad Pública Empresarial Diario Lanza  
**Domicilio:** Ronda del Carmen s/n  
**Ciudad:** 13002 CIUDAD REAL  
**Teléfono:** 926 274 690  
**Fax:** 926 274 746  
**E-mail:**  
**Clasificación:** Noticias e Información  
**Sub-Clasificación:** Noticias globales y actualidad



#### 1. Cifras totales y promedios (Nacional)

MES - AÑO	NAVEGADORES UNICOS	VISITAS	PAGINAS
Enero - 2025	536.303	1.117.218	2.928.858
<b>PROMEDIO DIARIO</b>	<b>30.345</b>	<b>35.702</b>	<b>94.479</b>
<b>PROMEDIO LUNES-VIERNES</b>	30.937	36.514	97.232
<b>PROMEDIO SABADO-DOMINGO</b>	28.644	33.370	86.564
<b>PAGINAS / VISITAS</b>	2,65		
<b>DURACION MEDIA VISITAS</b>	0:01:52		
<b>TIEMPO INTERACCIÓN MEDIO</b>	0:00:54		

#### 2. Secciones (Nacional)

	PAGINAS	%
<b>HOME</b>	568.306	19.40 %
<b>RESTO</b>	2.360.552	80.60 %

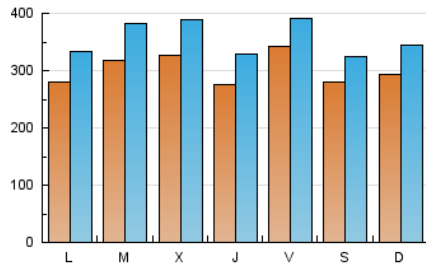
#### 3. Por día del mes (Nacional)

Día	N. únicos	Visitas	Páginas	Día	N. únicos	Visitas	Páginas	Día	N. únicos	Visitas	Páginas
1	48.594	57.224	189.099	11	26.683	29.742	72.259	21	28.836	33.522	68.434
2	21.992	26.546	98.968	12	19.989	23.756	88.765	22	23.593	27.721	63.229
3	22.408	27.524	71.490	13	21.156	24.980	71.671	23	27.540	31.629	72.352
4	30.708	37.232	73.589	14	32.123	37.990	81.257	24	22.176	25.576	62.715
5	34.297	42.028	117.892	15	29.930	36.182	76.484	25	18.584	22.431	69.206
6	33.216	39.771	113.646	16	35.921	43.688	83.227	26	25.834	30.578	112.950
7	39.793	47.238	167.030	17	28.348	33.960	79.532	27	28.424	34.431	91.916
8	40.369	47.035	216.803	18	36.062	40.076	77.855	28	26.789	33.700	75.472
9	32.796	38.337	141.465	19	36.998	41.117	79.998	29	21.064	25.855	62.681
10	32.032	37.293	99.469	20	28.824	34.581	74.660	30	19.997	24.150	57.928
								31	65.629	70.878	116.816

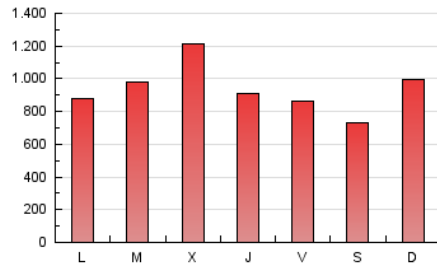
## 4. Gráficas (Nacional)

### 4.1 Por día de la semana (promedio)

N. únicos / Visitas (x 100)



Páginas (x 100)

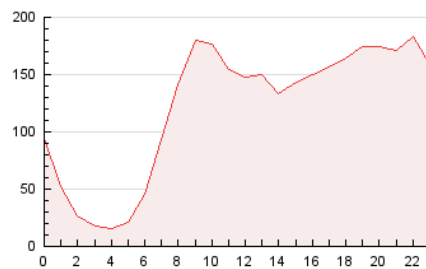


### 4.2 Por franja horaria (promedio)

Visitas\_ (x 1000)

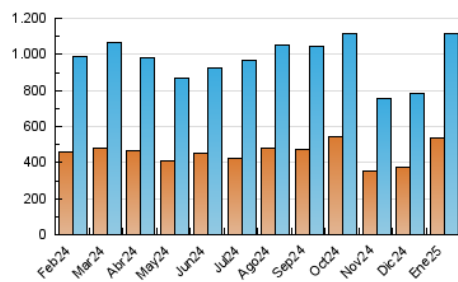


Páginas (x 1000)

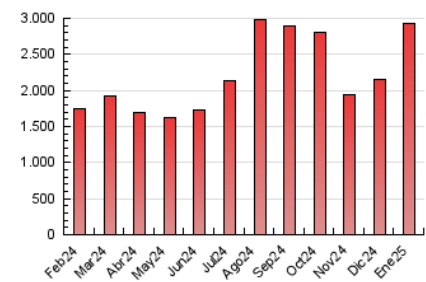


### 4.3 Por meses

N. únicos / Visitas (x 1000)



Páginas (x 1000)



## 5. Observaciones

Este Medio Electrónico de Comunicación ha sido medido por la herramienta Google Analytics de Google (GA4).

## 6. Definiciones básicas (Para más información ver Normas Técnicas para el Control de los Medios Electrónicos de Comunicación)

### Página Vista:

Conjunto de ficheros enviado a un usuario como resultado de una petición del mismo recibida por el servidor. Cuando la página está formada por varios marcos (frames), el conjunto de los mismos tendrá, a efectos de cómputo, la consideración de una página unitaria.

### Visita:

Una secuencia ininterrumpida de páginas servidas a un usuario válido. Si dicho usuario no realiza peticiones de páginas en un periodo de tiempo (30 min) la siguiente petición constituirá el inicio de una nueva visita.

### Navegador Único:

Total de combinaciones únicas de una dirección IP y un identificador adicional. Los medios pueden utilizar cookies o el Identificador de Alta de registro.

### Duración Página Vista:

Tiempo acumulado en segundos de todas las páginas vistas (en visitas de dos o más páginas vistas), dividido por el número total de páginas vistas.

### Duración Visita:

Tiempo en segundos de todas las visitas de dos o más páginas vistas, dividido por el número total de visitas de dos o más páginas vistas.

### Tráfico nacional:

Audiencia/difusión correspondiente a España medida en base a los datos de las direcciones IP registradas por el sistema de medición.

## 7. Opinión

De OJDinteractiva, la división de INFORMACIÓN Y CONTROL DE PUBLICACIONES S.A.:

Hemos examinado la información facilitada por el editor del medio electrónico para el periodo que comprende la presente certificación.

Nuestro examen se ha realizado de acuerdo con las normas y procedimientos establecidos en las Normas Técnicas para el Control de los Medios Electrónicos de Comunicación.

En nuestra opinión, la presente acta presenta razonablemente la difusión/audiencia registrada por este medio electrónico.

### ADVERTENCIA:

El trabajo de OJDinteractiva, la división de INFORMACIÓN Y CONTROL DE PUBLICACIONES S.A (INTROL) se limita a la realización de pruebas para la revisión de los datos de recuento suministrados por el editor con la finalidad de expresar una opinión sobre la razonabilidad de dichos datos de acuerdo con las Normas Técnicas para el control de los MEC.

Por tanto, INTROL no acepta responsabilidad alguna por las inexactitudes o errores que puedan existir en los datos de recuento. Tampoco acepta ninguna responsabilidad por la falsedad en los datos de recuento recibidos del editor, ni por otros datos de medición que no están incluidos en el análisis.

Febrero - 2025

OJDinteractiva