



## INFORMACION Y CONTROL DE PUBLICACIONES, S.A.

Velázquez, 46, 1º Drcha - Tel. 91 435 00 32 Fax 91 435 96 05 - 28001 - MADRID  
Av. Diagonal 497, 5a planta - Tel 93 439 24 18 Fax 93 419 25 34 - 08029 - BARCELONA

**Título:** EBREDIGITAL.CAT  
**URL Primaria:** http://www.ebredigital.cat  
**Editor:** Ebre Digital, S.L.  
**Domicilio:** Portal Centre Ciutat, 19. Autovia Tortosa I Aldea - Km 2,5  
**Ciudad:** 43500 TORTOSA  
**Teléfono:** 977 443 699  
**Fax:**  
**E-mail:**  
**Clasificación:** Noticias e Información  
**Sub-Clasificación:** Noticias globales y actualidad



### 1. Cifras totales y promedios (Nacional e Internacional)

MES - AÑO	NAVEGADORES UNICOS	VISITAS	PAGINAS
Septiembre - 2023	128.012	215.002	283.906
<b>PROMEDIO DIARIO</b>	<b>6.286</b>	<b>7.167</b>	<b>9.464</b>
<b>PROMEDIO LUNES-VIERNES</b>	6.257	7.171	9.537
<b>PROMEDIO SABADO-DOMINGO</b>	6.353	7.158	9.292
<b>PAGINAS / VISITAS</b>	1,32		
<b>DURACION MEDIA VISITAS</b>	0:01:49		
<b>TIEMPO INTERACCIÓN MEDIO</b>	0:01:22		

### 2. Secciones (Nacional e Internacional)

	PAGINAS	%
<b>HOME</b>	25.188	8.87 %
<b>RESTO</b>	258.718	91.13 %

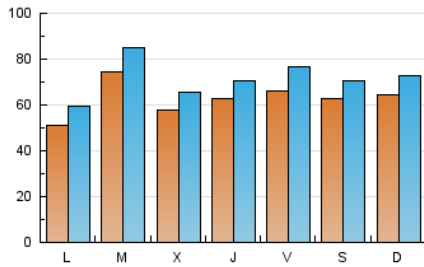
### 3. Por día del mes (Nacional e Internacional)

Día	N. únicos	Visitas	Páginas	Día	N. únicos	Visitas	Páginas	Día	N. únicos	Visitas	Páginas
1	10.048	11.788	15.463	11	2.323	2.740	3.571	21	3.970	4.601	6.251
2	13.771	15.598	19.412	12	9.439	10.162	12.753	22	3.972	4.789	6.375
3	13.680	15.825	22.131	13	9.885	10.828	13.623	23	3.497	3.914	5.005
4	8.168	9.593	16.022	14	12.678	13.702	16.529	24	3.082	3.408	4.397
5	6.200	7.406	10.181	15	11.315	12.901	16.802	25	4.773	5.534	7.855
6	4.980	5.830	7.860	16	7.005	7.680	9.356	26	3.821	4.581	6.172
7	5.009	5.895	7.544	17	6.483	6.870	8.161	27	3.466	4.047	5.440
8	3.366	3.906	5.573	18	5.190	5.943	8.498	28	3.353	3.969	5.101
9	3.529	4.112	5.991	19	10.236	11.755	14.736	29	4.351	5.001	6.355
10	2.614	3.072	4.220	20	4.854	5.613	7.578	30	3.516	3.939	4.951

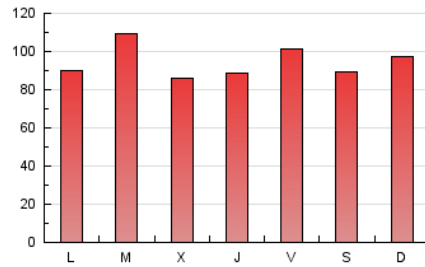
4. Gráficas (Nacional e Internacional)

4.1 Por día de la semana (promedio)

N. únicos / Visitas (x 100)



Páginas (x 100)



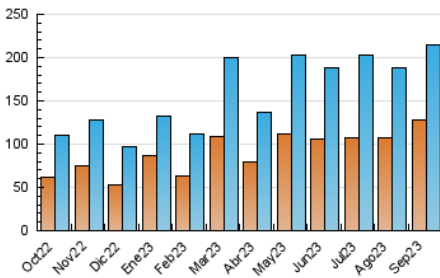
4.2 Por franja horaria (promedio)

Visitas\_ (x 1000)

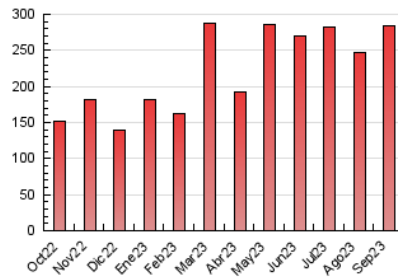
Páginas (x 1000)

4.3 Por meses

N. únicos / Visitas (x 1000)



Páginas (x 1000)





## INFORMACION Y CONTROL DE PUBLICACIONES, S.A.

Velázquez, 46, 1ª Drcha - Tel. 91 435 00 32 Fax 91 435 96 05 - 28001 - MADRID  
 Av. Diagonal 497, 5a planta - Tel 93 439 24 18 Fax 93 419 25 34 - 08029 - BARCELONA

### Anexo - Tráfico Nacional

**Título:** EBREDIGITAL.CAT  
**URL Primaria:** http://www.ebredigital.cat  
**Editor:** Ebre Digital, S.L.  
**Domicilio:** Portal Centre Ciutat, 19. Autovia Tortosa I Aldea - Km 2,5  
**Ciudad:** 43500 TORTOSA  
**Teléfono:** 977 443 699  
**Fax:**  
**E-mail:**  
**Clasificación:** Noticias e Información  
**Sub-Clasificación:** Noticias globales y actualidad



#### 1. Cifras totales y promedios (Nacional)

MES - AÑO	NAVEGADORES UNICOS	VISITAS	PAGINAS
Septiembre - 2023	125.021	210.586	275.341
<b>PROMEDIO DIARIO</b>	<b>6.146</b>	<b>7.020</b>	<b>9.178</b>
<b>PROMEDIO LUNES-VIERNES</b>	6.112	7.019	9.216
<b>PROMEDIO SABADO-DOMINGO</b>	6.224	7.021	9.090
<b>PAGINAS / VISITAS</b>	1,31		
<b>DURACION MEDIA VISITAS</b>	0:01:49		
<b>TIEMPO INTERACCIÓN MEDIO</b>	0:01:22		

#### 2. Secciones (Nacional)

	PAGINAS	%
<b>HOME</b>	24.443	8.88 %
<b>RESTO</b>	250.898	91.12 %

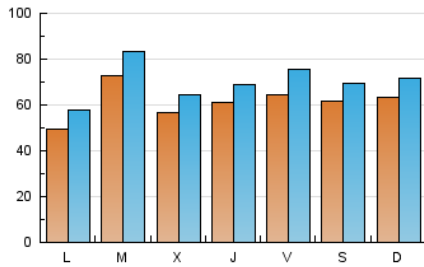
#### 3. Por día del mes (Nacional)

Día	N. únicos	Visitas	Páginas	Día	N. únicos	Visitas	Páginas	Día	N. únicos	Visitas	Páginas
1	9.879	11.662	15.254	11	2.246	2.653	3.471	21	3.847	4.468	6.088
2	13.556	15.378	19.106	12	9.340	10.051	12.633	22	3.902	4.708	6.262
3	13.418	15.548	21.577	13	9.735	10.635	13.443	23	3.433	3.844	4.915
4	7.813	9.282	12.925	14	12.404	13.500	16.239	24	3.011	3.340	4.305
5	6.042	7.234	9.913	15	11.101	12.593	16.443	25	4.691	5.435	7.723
6	4.812	5.630	7.631	16	6.856	7.510	9.142	26	3.744	4.520	6.071
7	4.836	5.732	7.318	17	6.347	6.715	7.989	27	3.372	3.952	5.286
8	3.215	3.759	5.385	18	5.069	5.823	8.327	28	3.282	3.890	5.004
9	3.431	4.020	5.856	19	10.008	11.430	14.448	29	4.259	4.922	6.233
10	2.522	2.967	4.087	20	4.750	5.515	7.430	30	3.445	3.870	4.837

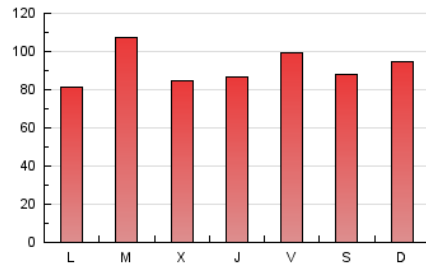
### 4. Gráficas (Nacional)

#### 4.1 Por día de la semana (promedio)

N. únicos / Visitas (x 100)



Páginas (x 100)



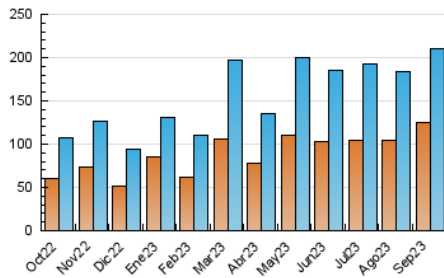
#### 4.2 Por franja horaria (promedio)

Visitas\_ (x 1000)

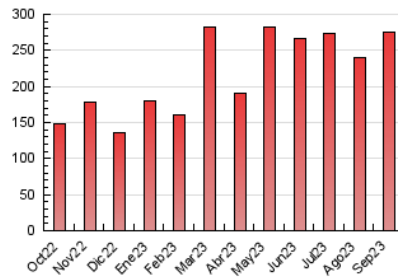
Páginas (x 1000)

#### 4.3 Por meses

N. únicos / Visitas (x 1000)



Páginas (x 1000)



## 5. Observaciones

Este Medio Electrónico de Comunicación ha sido medido por la herramienta Google Analytics de Google (GA4)

## 6. Definiciones básicas (Para más información ver Normas Técnicas para el Control de los Medios Electrónicos de Comunicación)

### Página Vista:

Conjunto de ficheros enviado a un usuario como resultado de una petición del mismo recibida por el servidor. Cuando la página está formada por varios marcos (frames), el conjunto de los mismos tendrá, a efectos de cómputo, la consideración de una página unitaria.

### Visita:

Una secuencia ininterrumpida de páginas servidas a un usuario válido. Si dicho usuario no realiza peticiones de páginas en un periodo de tiempo (30 min) la siguiente petición constituirá el inicio de una nueva visita.

### Navegador Único:

Total de combinaciones únicas de una dirección IP y un identificador adicional. Los medios pueden utilizar cookies o el Identificador de Alta de registro.

### Duración Página Vista:

Tiempo acumulado en segundos de todas las páginas vistas (en visitas de dos o más páginas vistas), dividido por el número total de páginas vistas.

### Duración Visita:

Tiempo en segundos de todas las visitas de dos o más páginas vistas, dividido por el número total de visitas de dos o más páginas vistas.

### Tráfico nacional:

Audiencia/difusión correspondiente a España medida en base a los datos de las direcciones IP registradas por el sistema de medición.

## 7. Opinión

De OJDinteractiva, la división de INFORMACIÓN Y CONTROL DE PUBLICACIONES S.A.:

Hemos examinado la información facilitada por el editor del medio electrónico para el periodo que comprende la presente certificación.

Nuestro examen se ha realizado de acuerdo con las normas y procedimientos establecidos en las Normas Técnicas para el Control de los Medios Electrónicos de Comunicación.

En nuestra opinión, la presente acta presenta razonablemente la difusión/audiencia registrada por este medio electrónico.

### ADVERTENCIA:

El trabajo de OJDinteractiva, la división de INFORMACIÓN Y CONTROL DE PUBLICACIONES S.A (INTROL) se limita a la realización de pruebas para la revisión de los datos de recuento suministrados por el editor con la finalidad de expresar una opinión sobre la razonabilidad de dichos datos de acuerdo con las Normas Técnicas para el control de los MEC.

Por tanto, INTROL no acepta responsabilidad alguna por las inexactitudes o errores que puedan existir en los datos de recuento. Tampoco acepta ninguna responsabilidad por la falsedad en los datos de recuento recibidos del editor, ni por otros datos de medición que no están incluidos en el análisis.

Octubre - 2023

OJDinteractiva