



## INFORMACION Y CONTROL DE PUBLICACIONES, S.A.

Velázquez, 46, 1ª Drcha - Tel. 91 435 00 32 Fax 91 435 96 05 - 28001 - MADRID  
Av. Diagonal 497, 5a planta - Tel 93 439 24 18 Fax 93 419 25 34 - 08029 - BARCELONA

**Título:** DIARIO DE ALMERIA  
**URL Primaria:** https://www.diariodealmeria.es  
**Editor:** Joly Digital - Almeria Actualidad  
**Domicilio:** Conde Ofalia, 22  
**Ciudad:** 04001 ALMERIA  
**Teléfono:** 950 180 800  
**Fax:** 950 250 830  
**E-mail:**  
**Clasificación:** Noticias e Información  
**Sub-Clasificación:** Noticias globales y actualidad

## Diario de Almería

### 1. Cifras totales y promedios (Nacional e Internacional)

MES - AÑO	NAVEGADORES UNICOS	VISITAS	PAGINAS
Marzo - 2024	811.136	1.581.029	3.207.400
<b>PROMEDIO DIARIO</b>	<b>44.185</b>	<b>51.001</b>	<b>103.465</b>
<b>PROMEDIO LUNES-VIERNES</b>	45.267	52.273	106.582
<b>PROMEDIO SABADO-DOMINGO</b>	41.914	48.330	96.918
<b>PAGINAS / VISITAS</b>	2,03		
<b>DURACION MEDIA VISITAS</b>	0:03:00		
<b>TIEMPO INTERACCIÓN MEDIO</b>	0:01:15		

### 2. Secciones (Nacional e Internacional)

	PAGINAS	%
<b>HOME</b>	382.891	11.94 %
<b>RESTO</b>	2.824.509	88.06 %

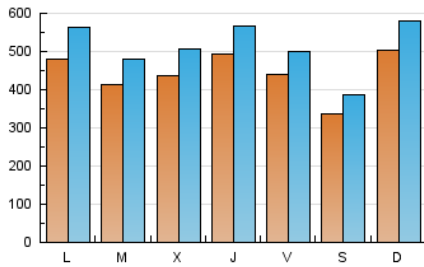
### 3. Por día del mes (Nacional e Internacional)

Día	N. únicos	Visitas	Páginas	Día	N. únicos	Visitas	Páginas	Día	N. únicos	Visitas	Páginas
1	34.426	39.303	68.775	11	43.459	50.163	82.571	21	66.519	74.447	117.664
2	45.020	52.538	84.798	12	42.819	49.792	90.920	22	67.770	74.926	115.864
3	51.753	59.033	89.516	13	40.153	45.824	76.450	23	38.826	45.002	75.622
4	46.687	54.369	93.374	14	35.793	41.646	72.519	24	64.542	76.399	156.294
5	37.771	44.864	78.730	15	34.381	40.347	96.042	25	56.134	65.626	170.576
6	36.451	41.477	72.375	16	27.382	30.405	63.637	26	51.456	58.531	161.029
7	34.913	40.345	72.825	17	37.284	43.540	79.017	27	52.567	64.457	199.522
8	37.345	43.424	75.701	18	46.348	55.167	104.727	28	59.666	70.331	161.400
9	28.672	33.136	56.465	19	33.240	39.046	70.578	29	46.622	52.543	172.181
10	53.971	59.375	93.525	20	46.082	51.101	84.397	30	28.098	33.019	112.015
								31	43.590	50.853	158.291

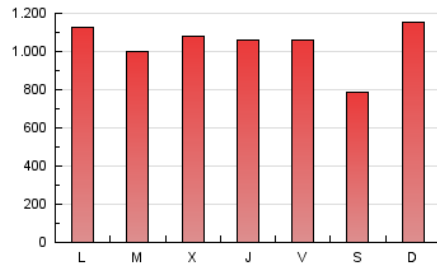
4. Gráficas (Nacional e Internacional)

4.1 Por día de la semana (promedio)

N. únicos / Visitas (x 100)

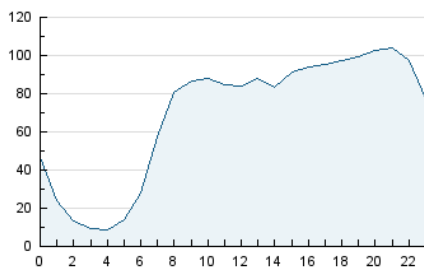


Páginas (x 100)

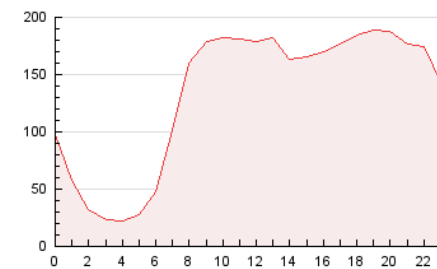


4.2 Por franja horaria (promedio)

Visitas\_ (x 1000)

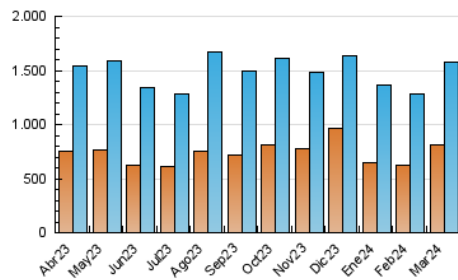


Páginas (x 1000)

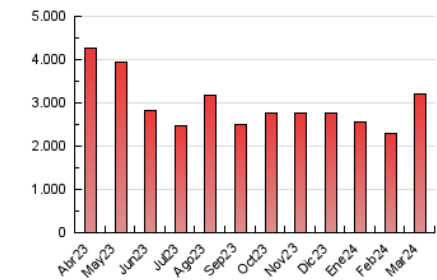


4.3 Por meses

N. únicos / Visitas (x 1000)



Páginas (x 1000)





## INFORMACION Y CONTROL DE PUBLICACIONES, S.A.

Velázquez, 46, 1ª Drcha - Tel. 91 435 00 32 Fax 91 435 96 05 - 28001 - MADRID  
Av. Diagonal 497, 5a planta - Tel 93 439 24 18 Fax 93 419 25 34 - 08029 - BARCELONA

### Anexo - Tráfico Nacional

**Título:** DIARIO DE ALMERIA  
**URL Primaria:** https://www.diariodealmeria.es  
**Editor:** Joly Digital - Almeria Actualidad  
**Domicilio:** Conde Ofalia, 22  
**Ciudad:** 04001 ALMERIA  
**Teléfono:** 950 180 800  
**Fax:** 950 250 830  
**E-mail:**  
**Clasificación:** Noticias e Información  
**Sub-Clasificación:** Noticias globales y actualidad

## Diario de Almería

### 1. Cifras totales y promedios (Nacional)

MES - AÑO	NAVEGADORES UNICOS	VISITAS	PAGINAS
Marzo - 2024	756.066	1.509.596	3.073.713
<b>PROMEDIO DIARIO</b>	<b>42.024</b>	<b>48.697</b>	<b>99.152</b>
<b>PROMEDIO LUNES-VIERNES</b>	42.962	49.820	101.982
<b>PROMEDIO SABADO-DOMINGO</b>	40.052	46.338	93.209
<b>PAGINAS / VISITAS</b>	2,04		
<b>DURACION MEDIA VISITAS</b>	0:02:56		
<b>TIEMPO INTERACCIÓN MEDIO</b>	0:01:17		

### 2. Secciones (Nacional)

	PAGINAS	%
<b>HOME</b>	370.932	12.07 %
<b>RESTO</b>	2.702.781	87.93 %

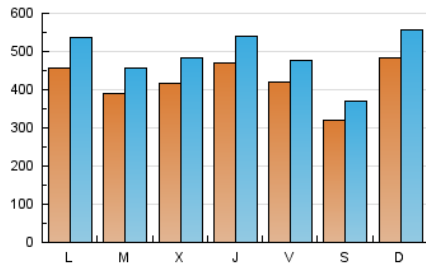
### 3. Por día del mes (Nacional)

Día	N. únicos	Visitas	Páginas	Día	N. únicos	Visitas	Páginas	Día	N. únicos	Visitas	Páginas
1	32.324	37.301	64.491	11	41.275	47.785	78.485	21	63.872	71.400	113.253
2	43.362	50.532	81.607	12	40.480	47.466	86.313	22	65.576	72.354	109.670
3	49.893	57.246	86.031	13	37.969	43.553	72.512	23	36.751	42.917	72.105
4	44.055	51.868	88.353	14	33.763	39.565	68.963	24	62.003	73.702	151.645
5	35.597	42.527	74.636	15	32.659	38.247	91.785	25	53.499	62.745	165.166
6	34.340	39.409	68.741	16	25.827	28.729	59.761	26	48.726	56.158	155.557
7	32.621	38.037	68.820	17	35.402	41.623	75.335	27	50.196	61.509	193.716
8	35.286	41.269	71.801	18	43.783	52.175	99.600	28	57.080	67.646	156.164
9	27.070	31.351	53.589	19	31.055	36.800	66.593	29	44.290	49.693	166.753
10	52.192	57.386	90.453	20	43.765	48.708	80.252	30	26.495	31.278	108.280
								31	41.529	48.617	153.283

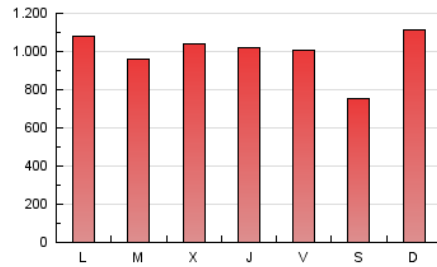
## 4. Gráficas (Nacional)

### 4.1 Por día de la semana (promedio)

N. únicos / Visitas (x 100)

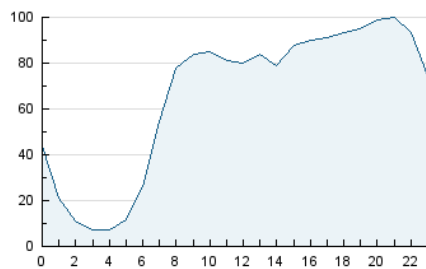


Páginas (x 100)

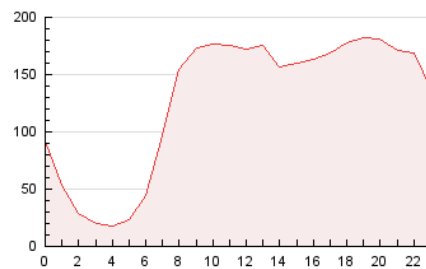


### 4.2 Por franja horaria (promedio)

Visitas\_ (x 1000)

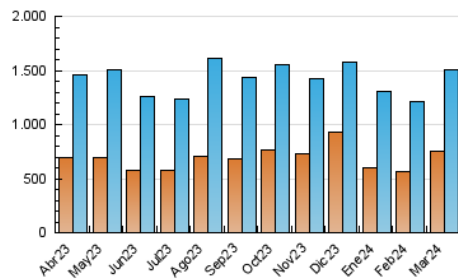


Páginas (x 1000)

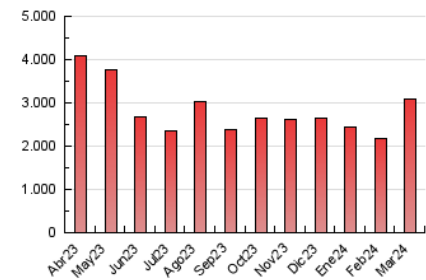


### 4.3 Por meses

N. únicos / Visitas (x 1000)



Páginas (x 1000)



## 5. Observaciones

Este Medio Electrónico de Comunicación ha sido medido por la herramienta Google Analytics de Google (GA4)

## 6. Definiciones básicas (Para más información ver Normas Técnicas para el Control de los Medios Electrónicos de Comunicación)

### Página Vista:

Conjunto de ficheros enviado a un usuario como resultado de una petición del mismo recibida por el servidor. Cuando la página está formada por varios marcos (frames), el conjunto de los mismos tendrá, a efectos de cómputo, la consideración de una página unitaria.

### Visita:

Una secuencia ininterrumpida de páginas servidas a un usuario válido. Si dicho usuario no realiza peticiones de páginas en un periodo de tiempo (30 min) la siguiente petición constituirá el inicio de una nueva visita.

### Navegador Único:

Total de combinaciones únicas de una dirección IP y un identificador adicional. Los medios pueden utilizar cookies o el Identificador de Alta de registro.

### Duración Página Vista:

Tiempo acumulado en segundos de todas las páginas vistas (en visitas de dos o más páginas vistas), dividido por el número total de páginas vistas.

### Duración Visita:

Tiempo en segundos de todas las visitas de dos o más páginas vistas, dividido por el número total de visitas de dos o más páginas vistas.

### Tráfico nacional:

Audiencia/difusión correspondiente a España medida en base a los datos de las direcciones IP registradas por el sistema de medición.

## 7. Opinión

De OJDinteractiva, la división de INFORMACIÓN Y CONTROL DE PUBLICACIONES S.A.:

Hemos examinado la información facilitada por el editor del medio electrónico para el periodo que comprende la presente certificación.

Nuestro examen se ha realizado de acuerdo con las normas y procedimientos establecidos en las Normas Técnicas para el Control de los Medios Electrónicos de Comunicación.

En nuestra opinión, la presente acta presenta razonablemente la difusión/audiencia registrada por este medio electrónico.

### ADVERTENCIA:

El trabajo de OJDinteractiva, la división de INFORMACIÓN Y CONTROL DE PUBLICACIONES S.A (INTROL) se limita a la realización de pruebas para la revisión de los datos de recuento suministrados por el editor con la finalidad de expresar una opinión sobre la razonabilidad de dichos datos de acuerdo con las Normas Técnicas para el control de los MEC.

Por tanto, INTROL no acepta responsabilidad alguna por las inexactitudes o errores que puedan existir en los datos de recuento. Tampoco acepta ninguna responsabilidad por la falsedad en los datos de recuento recibidos del editor, ni por otros datos de medición que no están incluidos en el análisis.

Abril - 2024

OJDinteractiva