



## INFORMACION Y CONTROL DE PUBLICACIONES, S.A.

Velázquez, 46, 1ª Drcha - Tel. 91 435 00 32 Fax 91 435 96 05 - 28001 - MADRID  
Av. Diagonal 497, 5a planta - Tel 93 439 24 18 Fax 93 419 25 34 - 08029 - BARCELONA

**Título:** DIARIO DE ALMERIA  
**URL Primaria:** https://www.diariodealmeria.es  
**Editor:** Joly Digital - Almeria Actualidad  
**Domicilio:** Conde Ofalia, 22  
**Ciudad:** 04001 ALMERIA  
**Teléfono:** 950 180 800  
**Fax:** 950 250 830  
**E-mail:**  
**Clasificación:** Noticias e Información  
**Sub-Clasificación:** Noticias globales y actualidad

## Diario de Almería

### 1. Cifras totales y promedios (Nacional e Internacional)

MES - AÑO	NAVEGADORES UNICOS	VISITAS	PAGINAS
Abril - 2024	621.344	1.248.382	2.530.096
<b>PROMEDIO DIARIO</b>	<b>36.014</b>	<b>41.613</b>	<b>84.337</b>
<b>PROMEDIO LUNES-VIERNES</b>	34.894	40.252	81.646
<b>PROMEDIO SABADO-DOMINGO</b>	39.094	45.356	91.736
<b>PAGINAS / VISITAS</b>	2,03		
<b>DURACION MEDIA VISITAS</b>	0:03:24		
<b>TIEMPO INTERACCIÓN MEDIO</b>	0:01:27		

### 2. Secciones (Nacional e Internacional)

	PAGINAS	%
<b>HOME</b>	345.038	13.64 %
<b>RESTO</b>	2.185.058	86.36 %

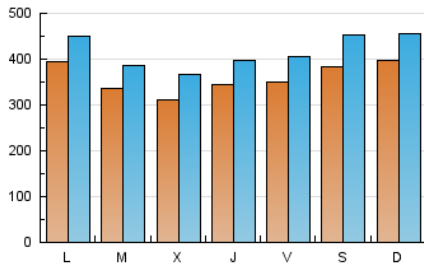
### 3. Por día del mes (Nacional e Internacional)

Día	N. únicos	Visitas	Páginas	Día	N. únicos	Visitas	Páginas	Día	N. únicos	Visitas	Páginas
1	34.675	38.680	106.772	11	37.584	42.152	73.658	21	41.945	47.877	112.350
2	24.430	27.763	59.962	12	37.281	43.356	96.911	22	46.999	54.472	113.801
3	23.287	27.753	53.897	13	41.010	48.092	96.373	23	37.495	43.218	80.721
4	34.544	39.192	70.976	14	33.474	37.760	118.203	24	30.930	36.515	71.070
5	40.632	46.254	87.430	15	26.987	31.286	112.265	25	33.070	38.225	74.040
6	39.474	46.815	84.127	16	31.012	35.110	93.809	26	34.876	41.504	75.950
7	49.747	57.585	106.931	17	33.559	38.727	86.009	27	45.320	53.929	83.725
8	53.012	58.824	105.686	18	32.968	38.850	75.137	28	34.249	38.746	69.529
9	31.934	36.019	66.673	19	27.425	31.423	65.973	29	35.316	41.897	72.018
10	36.757	43.398	73.049	20	27.532	32.044	62.647	30	42.888	50.916	80.404

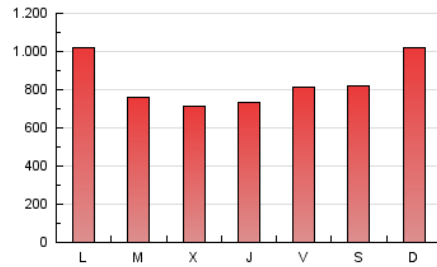
### 4. Gráficas (Nacional e Internacional)

#### 4.1 Por día de la semana (promedio)

N. únicos / Visitas (x 100)

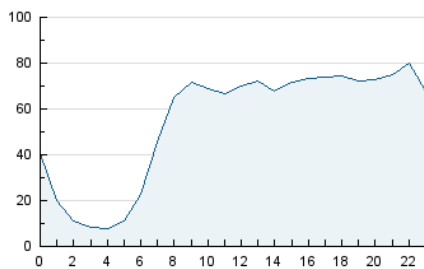


Páginas (x 100)

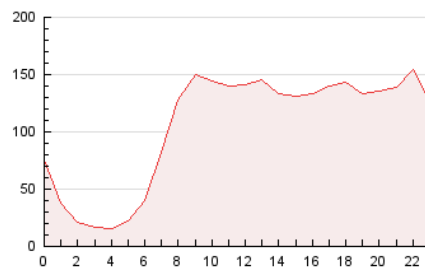


#### 4.2 Por franja horaria (promedio)

Visitas\_ (x 1000)

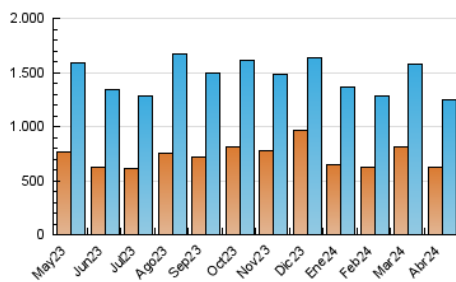


Páginas (x 1000)

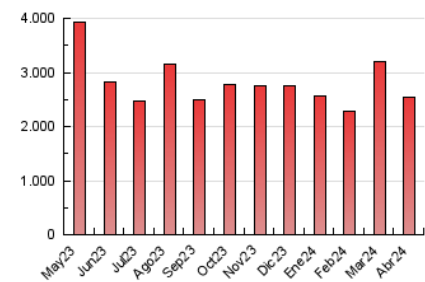


#### 4.3 Por meses

N. únicos / Visitas (x 1000)



Páginas (x 1000)





## INFORMACION Y CONTROL DE PUBLICACIONES, S.A.

Velázquez, 46, 1ª Drcha - Tel. 91 435 00 32 Fax 91 435 96 05 - 28001 - MADRID  
Av. Diagonal 497, 5a planta - Tel 93 439 24 18 Fax 93 419 25 34 - 08029 - BARCELONA

### Anexo - Tráfico Nacional

**Título:** DIARIO DE ALMERIA  
**URL Primaria:** https://www.diariodealmeria.es  
**Editor:** Joly Digital - Almeria Actualidad  
**Domicilio:** Conde Ofalia, 22  
**Ciudad:** 04001 ALMERIA  
**Teléfono:** 950 180 800  
**Fax:** 950 250 830  
**E-mail:**  
**Clasificación:** Noticias e Información  
**Sub-Clasificación:** Noticias globales y actualidad

## Diario de Almería

#### 1. Cifras totales y promedios (Nacional)

MES - AÑO	NAVEGADORES UNICOS	VISITAS	PAGINAS
Abril - 2024	566.614	1.178.951	2.405.217
<b>PROMEDIO DIARIO</b>	<b>33.921</b>	<b>39.298</b>	<b>80.174</b>
<b>PROMEDIO LUNES-VIERNES</b>	32.681	37.812	77.312
<b>PROMEDIO SABADO-DOMINGO</b>	37.332	43.385	88.043
<b>PAGINAS / VISITAS</b>	2,04		
<b>DURACION MEDIA VISITAS</b>	0:03:22		
<b>TIEMPO INTERACCIÓN MEDIO</b>	0:01:30		

#### 2. Secciones (Nacional)

	PAGINAS	%
<b>HOME</b>	334.891	13.92 %
<b>RESTO</b>	2.070.326	86.08 %

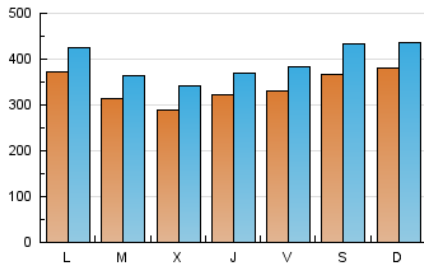
#### 3. Por día del mes (Nacional)

Día	N. únicos	Visitas	Páginas	Día	N. únicos	Visitas	Páginas	Día	N. únicos	Visitas	Páginas
1	32.392	36.342	101.495	11	35.251	39.652	69.907	21	40.195	45.823	108.252
2	22.329	25.671	56.264	12	35.312	41.040	92.770	22	44.625	52.156	109.085
3	21.227	25.637	49.706	13	39.226	45.981	92.349	23	35.493	40.648	76.850
4	32.280	37.067	67.003	14	31.649	35.761	114.169	24	28.610	34.189	66.860
5	38.487	44.041	83.298	15	24.648	28.399	107.123	25	30.668	35.389	69.791
6	37.963	44.877	80.717	16	28.633	32.705	88.008	26	32.721	38.765	71.778
7	47.835	55.805	103.501	17	31.022	36.037	80.293	27	43.367	52.056	80.609
8	50.702	56.383	101.216	18	30.559	35.721	70.422	28	32.681	36.879	66.317
9	29.807	33.646	62.783	19	25.170	29.145	61.684	29	33.289	39.522	68.133
10	34.819	40.910	69.400	20	25.738	29.896	58.432	30	40.943	48.808	77.002

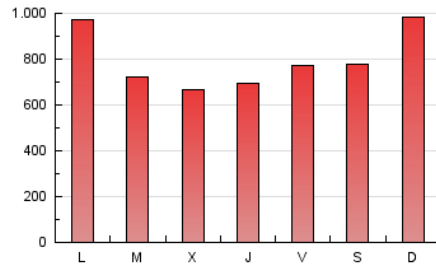
## 4. Gráficas (Nacional)

### 4.1 Por día de la semana (promedio)

N. únicos / Visitas (x 100)

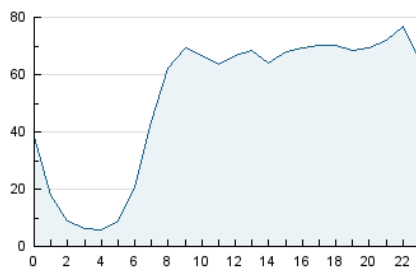


Páginas (x 100)

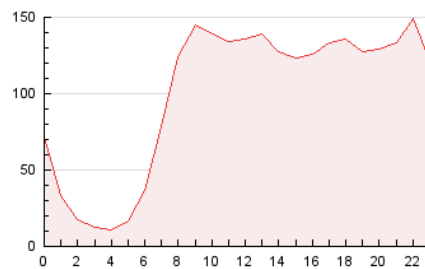


### 4.2 Por franja horaria (promedio)

Visitas\_ (x 1000)

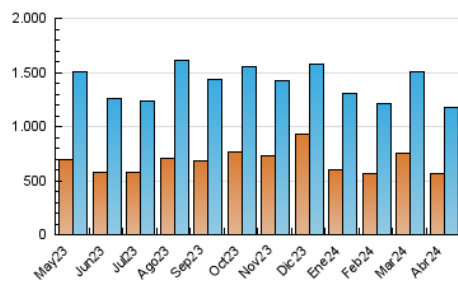


Páginas (x 1000)

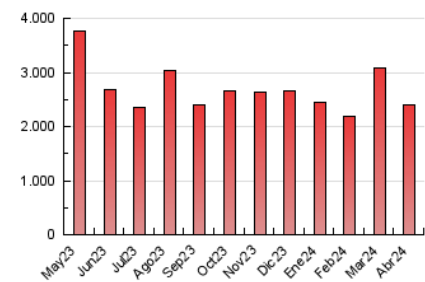


### 4.3 Por meses

N. únicos / Visitas (x 1000)



Páginas (x 1000)



## 5. Observaciones

Este Medio Electrónico de Comunicación ha sido medido por la herramienta Google Analytics de Google (GA4)

## 6. Definiciones básicas (Para más información ver Normas Técnicas para el Control de los Medios Electrónicos de Comunicación)

### Página Vista:

Conjunto de ficheros enviado a un usuario como resultado de una petición del mismo recibida por el servidor. Cuando la página está formada por varios marcos (frames), el conjunto de los mismos tendrá, a efectos de cómputo, la consideración de una página unitaria.

### Visita:

Una secuencia ininterrumpida de páginas servidas a un usuario válido. Si dicho usuario no realiza peticiones de páginas en un periodo de tiempo (30 min) la siguiente petición constituirá el inicio de una nueva visita.

### Navegador Único:

Total de combinaciones únicas de una dirección IP y un identificador adicional. Los medios pueden utilizar cookies o el Identificador de Alta de registro.

### Duración Página Vista:

Tiempo acumulado en segundos de todas las páginas vistas (en visitas de dos o más páginas vistas), dividido por el número total de páginas vistas.

### Duración Visita:

Tiempo en segundos de todas las visitas de dos o más páginas vistas, dividido por el número total de visitas de dos o más páginas vistas.

### Tráfico nacional:

Audiencia/difusión correspondiente a España medida en base a los datos de las direcciones IP registradas por el sistema de medición.

## 7. Opinión

De OJDinteractiva, la división de INFORMACIÓN Y CONTROL DE PUBLICACIONES S.A.:

Hemos examinado la información facilitada por el editor del medio electrónico para el periodo que comprende la presente certificación.

Nuestro examen se ha realizado de acuerdo con las normas y procedimientos establecidos en las Normas Técnicas para el Control de los Medios Electrónicos de Comunicación.

En nuestra opinión, la presente acta presenta razonablemente la difusión/audiencia registrada por este medio electrónico.

### ADVERTENCIA:

El trabajo de OJDinteractiva, la división de INFORMACIÓN Y CONTROL DE PUBLICACIONES S.A (INTROL) se limita a la realización de pruebas para la revisión de los datos de recuento suministrados por el editor con la finalidad de expresar una opinión sobre la razonabilidad de dichos datos de acuerdo con las Normas Técnicas para el control de los MEC.

Por tanto, INTROL no acepta responsabilidad alguna por las inexactitudes o errores que puedan existir en los datos de recuento. Tampoco acepta ninguna responsabilidad por la falsedad en los datos de recuento recibidos del editor, ni por otros datos de medición que no están incluidos en el análisis.

Mayo - 2024

OJDinteractiva