



## INFORMACION Y CONTROL DE PUBLICACIONES, S.A.

Velázquez, 46, 1º Drcha - Tel. 91 435 00 32 Fax 91 435 96 05 - 28001 - MADRID  
Av. Diagonal 497, 5a planta - Tel 93 439 24 18 Fax 93 419 25 34 - 08029 - BARCELONA

**Título:** ZAMORANEWS.COM  
**URL Primaria:** http://zamoraneWS.com  
**Editor:** Ceizamora69, S.L.  
**Domicilio:** Cuba, 35, 2º A  
**Ciudad:** 49020 ZAMORA  
**Teléfono:**  
**Fax:**  
**E-mail:**  
**Clasificación:** Noticias e Información  
**Sub-Clasificación:** Noticias globales y actualidad



### 1. Cifras totales y promedios (Nacional e Internacional)

MES - AÑO	NAVEGADORES UNICOS	VISITAS	PAGINAS
Junio - 2024	117.703	263.499	600.432
<b>PROMEDIO DIARIO</b>	<b>7.497</b>	<b>8.783</b>	<b>20.014</b>
<b>PROMEDIO LUNES-VIERNES</b>	7.648	8.944	17.538
<b>PROMEDIO SABADO-DOMINGO</b>	7.195	8.462	24.968
<b>PAGINAS / VISITAS</b>	2,28		
<b>DURACION MEDIA VISITAS</b>	0:01:49		
<b>TIEMPO INTERACCIÓN MEDIO</b>	0:01:41		

### 2. Secciones (Nacional e Internacional)

	PAGINAS	%
<b>HOME</b>	70.206	11.69 %
<b>RESTO</b>	530.226	88.31 %

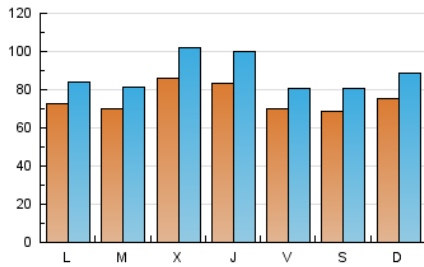
### 3. Por día del mes (Nacional e Internacional)

Día	N. únicos	Visitas	Páginas	Día	N. únicos	Visitas	Páginas	Día	N. únicos	Visitas	Páginas
1	4.427	5.169	8.741	11	7.621	9.164	13.186	21	6.585	7.368	11.634
2	7.452	8.667	23.418	12	5.889	6.871	11.831	22	7.067	7.994	30.228
3	8.385	9.619	37.064	13	11.699	14.142	22.006	23	6.126	7.234	36.813
4	7.908	9.045	26.330	14	6.888	7.716	14.742	24	5.707	6.586	16.409
5	10.923	12.684	18.261	15	8.365	9.769	19.665	25	5.381	6.029	11.550
6	5.912	6.822	10.609	16	10.097	11.599	22.491	26	10.688	13.203	20.288
7	6.175	7.191	15.241	17	7.824	8.926	14.770	27	6.732	7.761	13.113
8	7.526	8.819	22.432	18	7.194	8.186	12.816	28	8.299	9.919	35.709
9	7.446	9.062	23.135	19	6.976	8.050	12.712	29	7.041	8.518	36.073
10	7.108	8.361	13.568	20	9.074	11.233	18.914	30	6.405	7.792	26.683

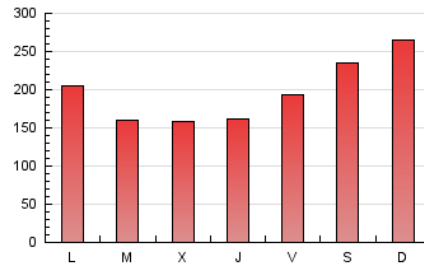
### 4. Gráficas (Nacional e Internacional)

#### 4.1 Por día de la semana (promedio)

N. únicos / Visitas (x 100)



Páginas (x 100)

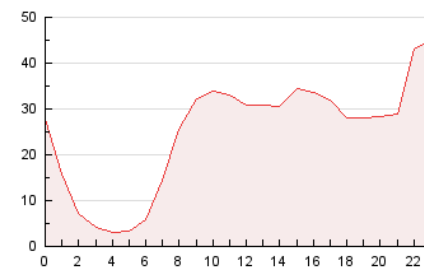


#### 4.2 Por franja horaria (promedio)

Visitas\_ (x 1000)

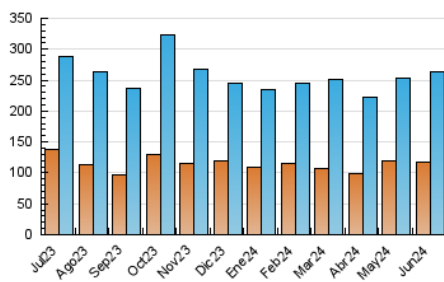


Páginas (x 1000)

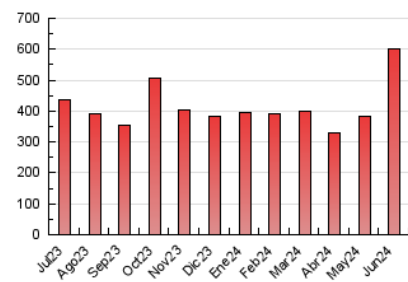


#### 4.3 Por meses

N. únicos / Visitas (x 1000)



Páginas (x 1000)





## INFORMACION Y CONTROL DE PUBLICACIONES, S.A.

Velázquez, 46, 1º Drcha - Tel. 91 435 00 32 Fax 91 435 96 05 - 28001 - MADRID  
 Av. Diagonal 497, 5a planta - Tel 93 439 24 18 Fax 93 419 25 34 - 08029 - BARCELONA

### Anexo - Tráfico Nacional

**Título:** ZAMORANEWS.COM  
**URL Primaria:** http://zamoraneWS.com  
**Editor:** Ceizamora69, S.L.  
**Domicilio:** Cuba, 35, 2º A  
**Ciudad:** 49020 ZAMORA  
**Teléfono:**  
**Fax:**  
**E-mail:**  
**Clasificación:** Noticias e Información  
**Sub-Clasificación:** Noticias globales y actualidad



#### 1. Cifras totales y promedios (Nacional)

MES - AÑO	NAVEGADORES UNICOS	VISITAS	PAGINAS
Junio - 2024	113.004	257.991	591.286
<b>PROMEDIO DIARIO</b>	<b>7.329</b>	<b>8.600</b>	<b>19.710</b>
<b>PROMEDIO LUNES-VIERNES</b>	<b>7.472</b>	<b>8.757</b>	<b>17.229</b>
<b>PROMEDIO SABADO-DOMINGO</b>	<b>7.043</b>	<b>8.285</b>	<b>24.671</b>
<b>PAGINAS / VISITAS</b>	<b>2,29</b>		
<b>DURACION MEDIA VISITAS</b>	<b>0:01:48</b>		
<b>TIEMPO INTERACCIÓN MEDIO</b>	<b>0:01:43</b>		

#### 2. Secciones (Nacional)

	PAGINAS	%
<b>HOME</b>	69.369	11.73 %
<b>RESTO</b>	521.917	88.27 %

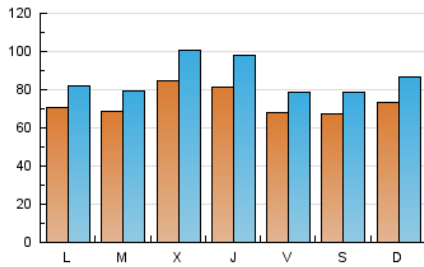
#### 3. Por día del mes (Nacional)

Día	N. únicos	Visitas	Páginas	Día	N. únicos	Visitas	Páginas	Día	N. únicos	Visitas	Páginas
<b>1</b>	4.308	5.015	8.542	<b>11</b>	7.465	9.005	12.882	<b>21</b>	6.349	7.150	11.358
<b>2</b>	7.303	8.452	23.204	<b>12</b>	5.765	6.738	11.667	<b>22</b>	6.890	7.793	29.928
<b>3</b>	8.191	9.449	36.657	<b>13</b>	11.468	13.865	21.578	<b>23</b>	5.958	7.042	36.576
<b>4</b>	7.696	8.852	25.977	<b>14</b>	6.699	7.463	14.437	<b>24</b>	5.508	6.351	16.095
<b>5</b>	10.747	12.483	17.989	<b>15</b>	8.204	9.606	19.406	<b>25</b>	5.220	5.886	11.287
<b>6</b>	5.746	6.649	10.392	<b>16</b>	9.898	11.373	22.130	<b>26</b>	10.513	13.074	20.043
<b>7</b>	6.036	7.030	15.019	<b>17</b>	7.637	8.726	14.436	<b>27</b>	6.555	7.571	12.868
<b>8</b>	7.393	8.651	22.158	<b>18</b>	7.010	7.966	12.592	<b>28</b>	8.166	9.788	35.310
<b>9</b>	7.280	8.901	22.492	<b>19</b>	6.845	7.926	12.515	<b>29</b>	6.908	8.374	35.804
<b>10</b>	6.947	8.170	12.808	<b>20</b>	8.886	11.004	18.667	<b>30</b>	6.285	7.638	26.469

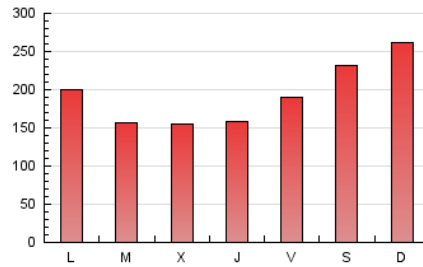
### 4. Gráficas (Nacional)

#### 4.1 Por día de la semana (promedio)

N. únicos / Visitas (x 100)

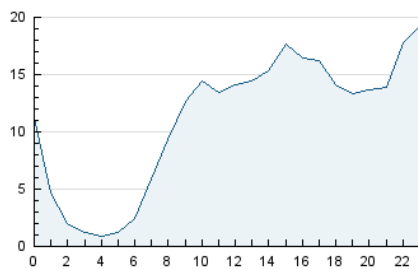


Páginas (x 100)

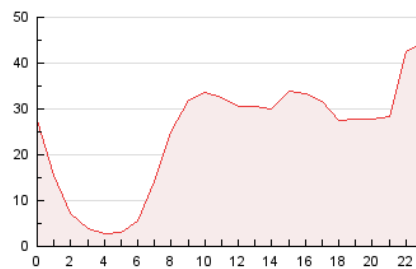


#### 4.2 Por franja horaria (promedio)

Visitas\_ (x 1000)

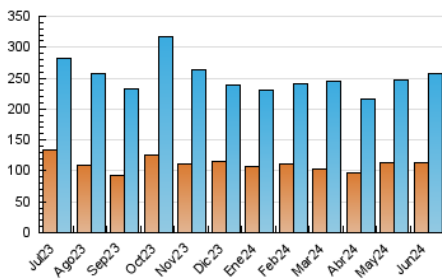


Páginas (x 1000)

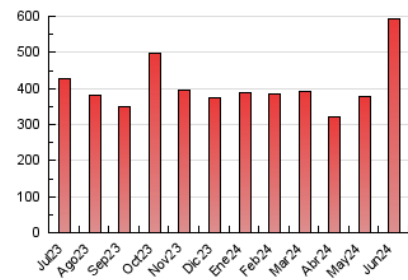


#### 4.3 Por meses

N. únicos / Visitas (x 1000)



Páginas (x 1000)



## 5. Observaciones

Este Medio Electrónico de Comunicación ha sido medido por la herramienta Google Analytics de Google (GA4)

## 6. Definiciones básicas (Para más información ver Normas Técnicas para el Control de los Medios Electrónicos de Comunicación)

### Página Vista:

Conjunto de ficheros enviado a un usuario como resultado de una petición del mismo recibida por el servidor. Cuando la página está formada por varios marcos (frames), el conjunto de los mismos tendrá, a efectos de cómputo, la consideración de una página unitaria.

### Visita:

Una secuencia ininterrumpida de páginas servidas a un usuario válido. Si dicho usuario no realiza peticiones de páginas en un periodo de tiempo (30 min) la siguiente petición constituirá el inicio de una nueva visita.

### Navegador Único:

Total de combinaciones únicas de una dirección IP y un identificador adicional. Los medios pueden utilizar cookies o el Identificador de Alta de registro.

### Duración Página Vista:

Tiempo acumulado en segundos de todas las páginas vistas (en visitas de dos o más páginas vistas), dividido por el número total de páginas vistas.

### Duración Visita:

Tiempo en segundos de todas las visitas de dos o más páginas vistas, dividido por el número total de visitas de dos o más páginas vistas.

### Tráfico nacional:

Audiencia/difusión correspondiente a España medida en base a los datos de las direcciones IP registradas por el sistema de medición.

## 7. Opinión

De OJDinteractiva, la división de INFORMACIÓN Y CONTROL DE PUBLICACIONES S.A.:

Hemos examinado la información facilitada por el editor del medio electrónico para el periodo que comprende la presente certificación.

Nuestro examen se ha realizado de acuerdo con las normas y procedimientos establecidos en las Normas Técnicas para el Control de los Medios Electrónicos de Comunicación.

En nuestra opinión, la presente acta presenta razonablemente la difusión/audiencia registrada por este medio electrónico.

### ADVERTENCIA:

El trabajo de OJDinteractiva, la división de INFORMACIÓN Y CONTROL DE PUBLICACIONES S.A (INTROL) se limita a la realización de pruebas para la revisión de los datos de recuento suministrados por el editor con la finalidad de expresar una opinión sobre la razonabilidad de dichos datos de acuerdo con las Normas Técnicas para el control de los MEC.

Por tanto, INTROL no acepta responsabilidad alguna por las inexactitudes o errores que puedan existir en los datos de recuento. Tampoco acepta ninguna responsabilidad por la falsedad en los datos de recuento recibidos del editor, ni por otros datos de medición que no están incluidos en el análisis.

Julio - 2024

OJDinteractiva