



## INFORMACION Y CONTROL DE PUBLICACIONES, S.A.

Velázquez, 46, 1º Drcha - Tel. 91 435 00 32 Fax 91 435 96 05 - 28001 - MADRID  
Av. Diagonal 497, 5a planta - Tel 93 439 24 18 Fax 93 419 25 34 - 08029 - BARCELONA

**Título:** ZAMORANEWS.COM  
**URL Primaria:** http://zamoraneWS.com  
**Editor:** Ceizamora69, S.L.  
**Domicilio:** Cuba, 35, 2º A  
**Ciudad:** 49020 ZAMORA  
**Teléfono:**  
**Fax:**  
**E-mail:**  
**Clasificación:** Noticias e Información  
**Sub-Clasificación:** Noticias globales y actualidad



### 1. Cifras totales y promedios (Nacional e Internacional)

MES - AÑO	NAVEGADORES UNICOS	VISITAS	PAGINAS
Agosto - 2024	118.958	289.389	642.925
<b>PROMEDIO DIARIO</b>	<b>7.733</b>	<b>9.335</b>	<b>20.740</b>
<b>PROMEDIO LUNES-VIERNES</b>	7.736	9.275	18.199
<b>PROMEDIO SABADO-DOMINGO</b>	7.725	9.483	26.950
<b>PAGINAS / VISITAS</b>	2,22		
<b>DURACION MEDIA VISITAS</b>	0:02:05		
<b>TIEMPO INTERACCIÓN MEDIO</b>	0:02:10		

### 2. Secciones (Nacional e Internacional)

	PAGINAS	%
<b>HOME</b>	75.014	11.67 %
<b>RESTO</b>	567.911	88.33 %

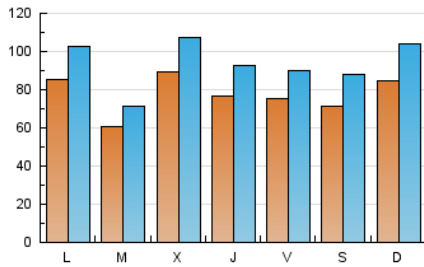
### 3. Por día del mes (Nacional e Internacional)

Día	N. únicos	Visitas	Páginas	Día	N. únicos	Visitas	Páginas	Día	N. únicos	Visitas	Páginas
1	5.106	6.035	9.756	11	10.690	13.258	29.388	21	6.194	7.387	14.331
2	4.475	5.172	7.891	12	9.737	12.161	21.523	22	5.637	6.819	11.323
3	4.424	5.283	10.434	13	9.760	11.733	19.802	23	9.952	12.291	18.228
4	4.564	5.404	14.684	14	7.390	8.739	21.704	24	5.525	6.423	25.485
5	10.566	12.219	17.618	15	6.159	7.116	20.113	25	7.096	8.291	33.148
6	7.082	8.103	11.629	16	7.769	9.026	20.414	26	8.646	10.265	28.311
7	11.899	14.168	20.009	17	12.111	15.792	26.288	27	106	113	149
8	12.405	15.882	28.233	18	11.443	14.552	57.373	28	10.211	12.749	28.873
9	9.328	11.235	32.157	19	5.261	6.413	17.309	29	9.047	10.597	19.591
10	8.900	10.872	23.231	20	7.254	8.518	16.800	30	6.207	7.303	14.611
								31	4.774	5.470	22.519

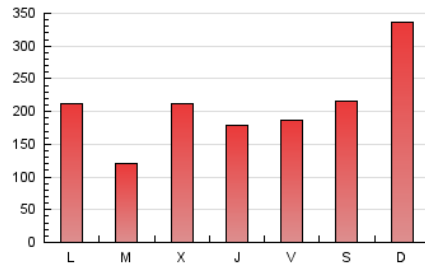
### 4. Gráficas (Nacional e Internacional)

#### 4.1 Por día de la semana (promedio)

N. únicos / Visitas (x 100)



Páginas (x 100)

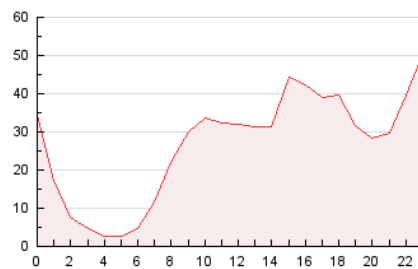


#### 4.2 Por franja horaria (promedio)

Visitas\_ (x 1000)

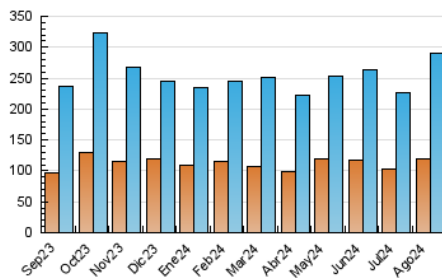


Páginas (x 1000)

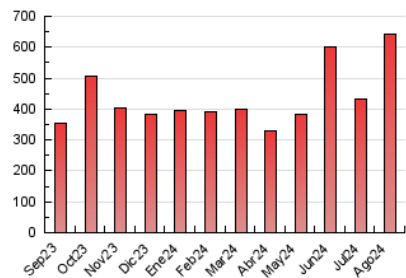


#### 4.3 Por meses

N. únicos / Visitas (x 1000)



Páginas (x 1000)





## INFORMACION Y CONTROL DE PUBLICACIONES, S.A.

Velázquez, 46, 1º Drcha - Tel. 91 435 00 32 Fax 91 435 96 05 - 28001 - MADRID  
Av. Diagonal 497, 5a planta - Tel 93 439 24 18 Fax 93 419 25 34 - 08029 - BARCELONA

### Anexo - Tráfico Nacional

**Título:** ZAMORANEWS.COM  
**URL Primaria:** http://zamoraneWS.com  
**Editor:** Ceizamora69, S.L.  
**Domicilio:** Cuba, 35, 2º A  
**Ciudad:** 49020 ZAMORA  
**Teléfono:**  
**Fax:**  
**E-mail:**  
**Clasificación:** Noticias e Información  
**Sub-Clasificación:** Noticias globales y actualidad



#### 1. Cifras totales y promedios (Nacional)

MES - AÑO	NAVEGADORES UNICOS	VISITAS	PAGINAS
Agosto - 2024	114.870	282.979	630.534
<b>PROMEDIO DIARIO</b>	<b>7.802</b>	<b>9.433</b>	<b>21.018</b>
<b>PROMEDIO LUNES-VIERNES</b>	7.914	9.508	18.701
<b>PROMEDIO SABADO-DOMINGO</b>	7.541	9.257	26.423
<b>PAGINAS / VISITAS</b>	2,23		
<b>DURACION MEDIA VISITAS</b>	0:02:03		
<b>TIEMPO INTERACCIÓN MEDIO</b>	0:02:11		

#### 2. Secciones (Nacional)

	PAGINAS	%
<b>HOME</b>	73.949	11.73 %
<b>RESTO</b>	556.585	88.27 %

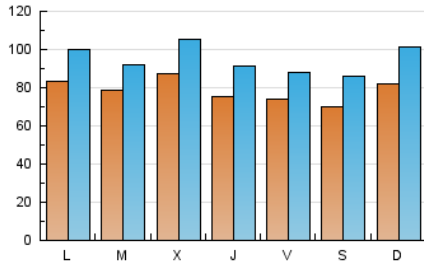
#### 3. Por día del mes (Nacional)

Día	N. únicos	Visitas	Páginas	Día	N. únicos	Visitas	Páginas	Día	N. únicos	Visitas	Páginas
1	4.989	5.925	9.569	11	10.482	13.053	28.937	21	6.046	7.233	14.054
2	4.381	5.092	7.747	12	9.425	11.815	20.980	22	5.509	6.663	11.086
3	4.328	5.179	10.260	13	9.531	11.468	19.419	23	9.784	12.138	17.938
4	4.454	5.272	14.525	14	7.210	8.571	21.349	24	5.415	6.279	25.146
5	10.279	12.006	17.221	15	5.996	6.960	19.614	25	6.913	8.048	32.470
6	6.880	7.879	11.327	16	7.621	8.849	19.916	26	8.475	10.021	27.846
7	11.631	13.865	19.650	17	11.857	15.447	25.649	27	-	-	-
8	12.256	15.641	27.925	18	11.051	14.040	55.571	28	10.004	12.552	28.561
9	9.136	10.992	31.813	19	5.066	6.240	16.894	29	8.823	10.396	19.256
10	8.707	10.645	22.947	20	7.105	8.350	16.587	30	6.043	7.013	13.972
								31	4.662	5.347	22.305

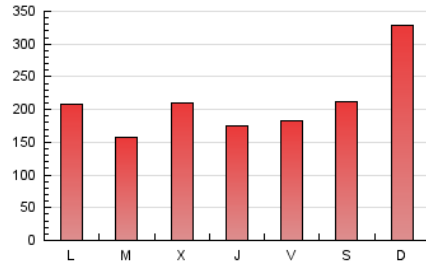
#### 4. Gráficas (Nacional)

##### 4.1 Por día de la semana (promedio)

N. únicos / Visitas (x 100)



Páginas (x 100)



##### 4.2 Por franja horaria (promedio)

Visitas\_ (x 1000)

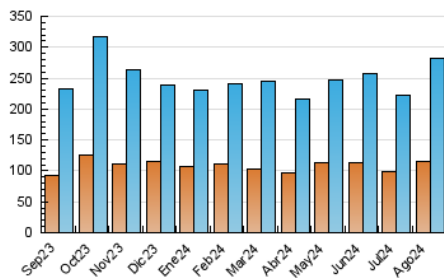


Páginas (x 1000)

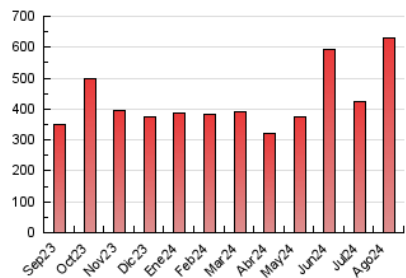


##### 4.3 Por meses

N. únicos / Visitas (x 1000)



Páginas (x 1000)



## 5. Observaciones

Este Medio Electrónico de Comunicación ha sido medido por la herramienta Google Analytics de Google (GA4).

**Nota:** Debido a un fallo técnico en la herramienta de medición, no relacionado con OJD interactiva, los datos del 27/08/2024 pueden estar incompletos.

## 6. Definiciones básicas (Para más información ver Normas Técnicas para el Control de los Medios Electrónicos de Comunicación)

### Página Vista:

Conjunto de ficheros enviado a un usuario como resultado de una petición del mismo recibida por el servidor. Cuando la página está formada por varios marcos (frames), el conjunto de los mismos tendrá, a efectos de cómputo, la consideración de una página unitaria.

### Visita:

Una secuencia ininterrumpida de páginas servidas a un usuario válido. Si dicho usuario no realiza peticiones de páginas en un periodo de tiempo (30 min) la siguiente petición constituirá el inicio de una nueva visita.

### Navegador Único:

Total de combinaciones únicas de una dirección IP y un identificador adicional. Los medios pueden utilizar cookies o el Identificador de Alta de registro.

### Duración Página Vista:

Tiempo acumulado en segundos de todas las páginas vistas (en visitas de dos o más páginas vistas), dividido por el número total de páginas vistas.

### Duración Visita:

Tiempo en segundos de todas las visitas de dos o más páginas vistas, dividido por el número total de visitas de dos o más páginas vistas.

### Tráfico nacional:

Audiencia/difusión correspondiente a España medida en base a los datos de las direcciones IP registradas por el sistema de medición.

## 7. Opinión

De OJDinteractiva, la división de INFORMACIÓN Y CONTROL DE PUBLICACIONES S.A.:

Hemos examinado la información facilitada por el editor del medio electrónico para el periodo que comprende la presente certificación.

Nuestro examen se ha realizado de acuerdo con las normas y procedimientos establecidos en las Normas Técnicas para el Control de los Medios Electrónicos de Comunicación.

En nuestra opinión, la presente acta presenta razonablemente la difusión/audiencia registrada por este medio electrónico.

### ADVERTENCIA:

El trabajo de OJDinteractiva, la división de INFORMACIÓN Y CONTROL DE PUBLICACIONES S.A (INTROL) se limita a la realización de pruebas para la revisión de los datos de recuento suministrados por el editor con la finalidad de expresar una opinión sobre la razonabilidad de dichos datos de acuerdo con las Normas Técnicas para el control de los MEC.

Por tanto, INTROL no acepta responsabilidad alguna por las inexactitudes o errores que puedan existir en los datos de recuento. Tampoco acepta ninguna responsabilidad por la falsedad en los datos de recuento recibidos del editor, ni por otros datos de medición que no están incluidos en el análisis.

Septiembre - 2024

OJDinteractiva