



## INFORMACION Y CONTROL DE PUBLICACIONES, S.A.

Velázquez, 46, 1º Drcha - Tel. 91 435 00 32 Fax 91 435 96 05 - 28001 - MADRID  
Av. Diagonal 497, 5a planta - Tel 93 439 24 18 Fax 93 419 25 34 - 08029 - BARCELONA

**Título:** MUY INTERESANTE  
**URL Primaria:** http://www.muyinteresante.es  
**Editor:** Zinet Media Global, S.L.  
**Domicilio:** Alcalá, 79, 1º A  
**Ciudad:** 28009 MADRID  
**Teléfono:** 91 436 98 00  
**Fax:** 91 576 66 55  
**E-mail:**  
**Clasificación:** Noticias e Información  
**Sub-Clasificación:** Noticias de interés especial



### 1. Cifras totales y promedios (Nacional e Internacional)

MES - AÑO	NAVEGADORES UNICOS	VISITAS	PAGINAS
Octubre - 2024	1.813.883	2.225.300	2.629.956
<b>PROMEDIO DIARIO</b>	<b>66.871</b>	<b>71.784</b>	<b>84.837</b>
<b>PROMEDIO LUNES-VIERNES</b>	66.466	71.580	85.146
<b>PROMEDIO SABADO-DOMINGO</b>	68.036	72.369	83.949
<b>PAGINAS / VISITAS</b>	1,18		
<b>DURACION MEDIA VISITAS</b>	0:02:04		
<b>TIEMPO INTERACCIÓN MEDIO</b>	0:00:26		

### 2. Secciones (Nacional e Internacional)

	PAGINAS	%
<b>HOME</b>	88.418	3.36 %
<b>RESTO</b>	2.541.538	96.64 %

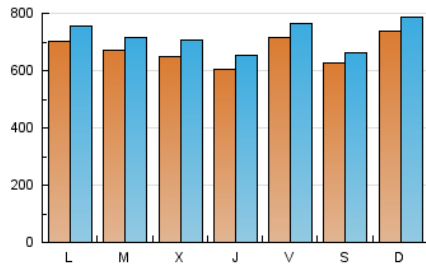
### 3. Por día del mes (Nacional e Internacional)

Día	N. únicos	Visitas	Páginas	Día	N. únicos	Visitas	Páginas	Día	N. únicos	Visitas	Páginas
<b>1</b>	53.238	57.228	68.499	<b>11</b>	66.743	71.815	84.472	<b>21</b>	75.006	81.464	96.681
<b>2</b>	70.570	75.651	90.267	<b>12</b>	58.824	60.843	72.524	<b>22</b>	53.392	59.281	73.191
<b>3</b>	72.014	74.788	91.617	<b>13</b>	84.298	90.571	104.148	<b>23</b>	53.561	57.559	71.549
<b>4</b>	64.752	67.777	83.282	<b>14</b>	79.229	86.062	99.713	<b>24</b>	48.431	54.960	65.885
<b>5</b>	58.827	62.298	73.462	<b>15</b>	86.378	90.424	107.486	<b>25</b>	96.806	103.375	116.960
<b>6</b>	66.877	72.718	83.419	<b>16</b>	68.883	75.182	89.122	<b>26</b>	81.286	86.432	97.843
<b>7</b>	70.382	74.150	88.733	<b>17</b>	71.773	76.743	92.750	<b>27</b>	75.573	80.067	93.355
<b>8</b>	66.576	69.631	85.986	<b>18</b>	57.744	63.669	75.070	<b>28</b>	56.835	59.885	74.878
<b>9</b>	76.851	86.673	97.547	<b>19</b>	51.115	55.062	64.464	<b>29</b>	75.415	82.269	93.514
<b>10</b>	64.676	68.371	82.921	<b>20</b>	67.489	70.964	82.373	<b>30</b>	53.681	58.392	68.708
								<b>31</b>	45.783	50.996	59.537

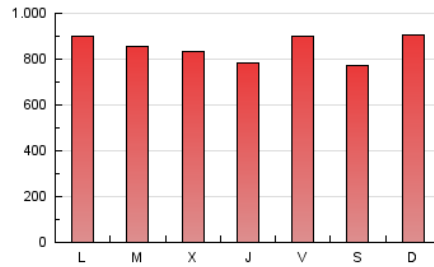
### 4. Gráficas (Nacional e Internacional)

#### 4.1 Por día de la semana (promedio)

N. únicos / Visitas (x 100)

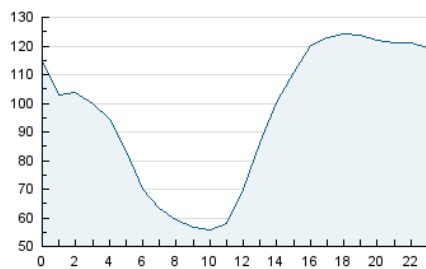


Páginas (x 100)

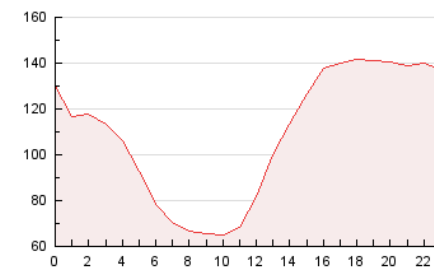


#### 4.2 Por franja horaria (promedio)

Visitas\_ (x 1000)

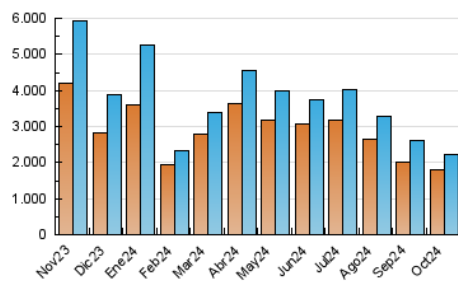


Páginas (x 1000)

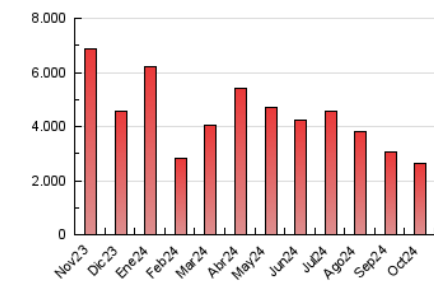


#### 4.3 Por meses

N. únicos / Visitas (x 1000)



Páginas (x 1000)





## INFORMACION Y CONTROL DE PUBLICACIONES, S.A.

Velázquez, 46, 1ª Drcha - Tel. 91 435 00 32 Fax 91 435 96 05 - 28001 - MADRID  
Av. Diagonal 497, 5a planta - Tel 93 439 24 18 Fax 93 419 25 34 - 08029 - BARCELONA

### Anexo - Tráfico Nacional

**Título:** MUY INTERESANTE  
**URL Primaria:** http://www.muyinteresante.es  
**Editor:** Zinet Media Global, S.L.  
**Domicilio:** Alcalá, 79, 1º A  
**Ciudad:** 28009 MADRID  
**Teléfono:** 91 436 98 00  
**Fax:** 91 576 66 55  
**E-mail:**  
**Clasificación:** Noticias e Información  
**Sub-Clasificación:** Noticias de interés especial



#### 1. Cifras totales y promedios (Nacional)

MES - AÑO	NAVEGADORES UNICOS	VISITAS	PAGINAS
Octubre - 2024	529.110	680.436	826.906
<b>PROMEDIO DIARIO</b>	<b>20.391</b>	<b>21.950</b>	<b>26.674</b>
<b>PROMEDIO LUNES-VIERNES</b>	19.507	21.062	25.827
<b>PROMEDIO SABADO-DOMINGO</b>	22.933	24.501	29.112
<b>PAGINAS / VISITAS</b>	1,22		
<b>DURACION MEDIA VISITAS</b>	0:01:58		
<b>TIEMPO INTERACCIÓN MEDIO</b>	0:00:29		

#### 2. Secciones (Nacional)

	PAGINAS	%
<b>HOME</b>	39.958	4.83 %
<b>RESTO</b>	786.948	95.17 %

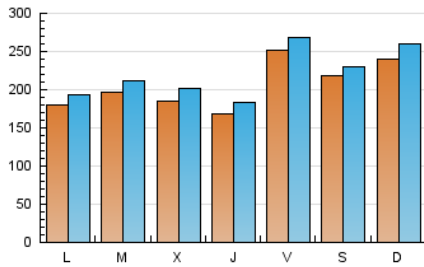
#### 3. Por día del mes (Nacional)

Día	N. únicos	Visitas	Páginas	Día	N. únicos	Visitas	Páginas	Día	N. únicos	Visitas	Páginas
1	15.323	17.456	21.495	11	22.548	24.569	29.252	21	16.789	18.450	24.054
2	20.923	23.003	27.719	12	18.003	18.844	23.133	22	12.806	13.760	19.015
3	19.532	21.126	26.012	13	28.897	31.012	36.610	23	14.205	15.353	20.268
4	16.825	18.121	22.782	14	21.370	23.076	28.301	24	12.184	13.645	18.122
5	19.783	21.434	25.823	15	29.868	31.161	37.137	25	46.777	48.992	54.449
6	20.097	21.958	26.415	16	22.783	24.576	29.700	26	34.948	36.320	41.936
7	18.374	19.725	24.265	17	21.895	24.014	29.227	27	28.219	30.403	35.064
8	16.979	18.115	23.381	18	14.703	15.937	19.962	28	15.180	16.390	21.122
9	20.541	22.308	27.198	19	14.706	15.599	19.573	29	23.681	25.605	30.262
10	17.683	19.099	23.835	20	18.808	20.436	24.338	30	14.431	15.885	19.115
								31	13.256	14.064	17.341

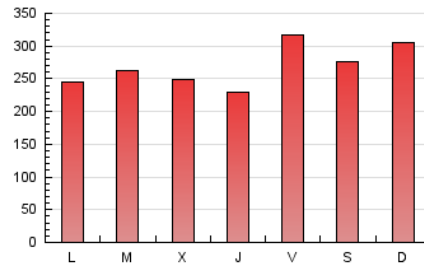
### 4. Gráficas (Nacional)

#### 4.1 Por día de la semana (promedio)

N. únicos / Visitas (x 100)

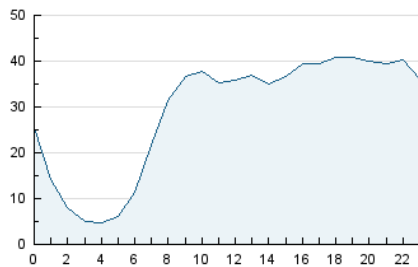


Páginas (x 100)

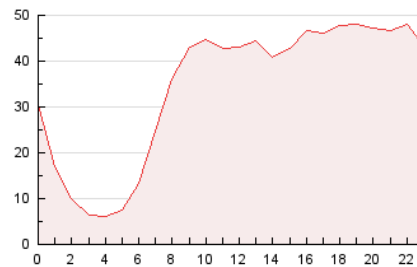


#### 4.2 Por franja horaria (promedio)

Visitas\_ (x 1000)

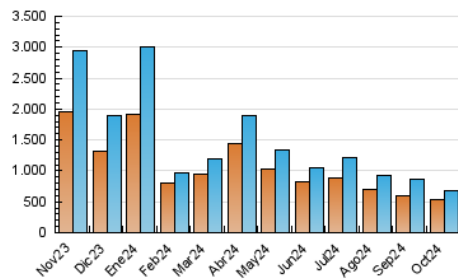


Páginas (x 1000)

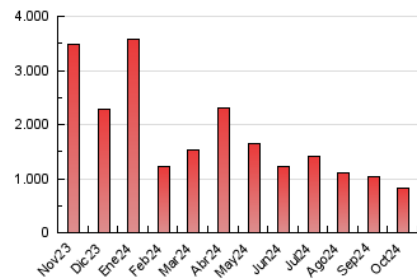


#### 4.3 Por meses

N. únicos / Visitas (x 1000)



Páginas (x 1000)



## 5. Observaciones

Este Medio Electrónico de Comunicación ha sido medido por la herramienta Google Analytics de Google (GA4).

## 6. Definiciones básicas (Para más información ver Normas Técnicas para el Control de los Medios Electrónicos de Comunicación)

### Página Vista:

Conjunto de ficheros enviado a un usuario como resultado de una petición del mismo recibida por el servidor. Cuando la página está formada por varios marcos (frames), el conjunto de los mismos tendrá, a efectos de cómputo, la consideración de una página unitaria.

### Visita:

Una secuencia ininterrumpida de páginas servidas a un usuario válido. Si dicho usuario no realiza peticiones de páginas en un periodo de tiempo (30 min) la siguiente petición constituirá el inicio de una nueva visita.

### Navegador Único:

Total de combinaciones únicas de una dirección IP y un identificador adicional. Los medios pueden utilizar cookies o el Identificador de Alta de registro.

### Duración Página Vista:

Tiempo acumulado en segundos de todas las páginas vistas (en visitas de dos o más páginas vistas), dividido por el número total de páginas vistas.

### Duración Visita:

Tiempo en segundos de todas las visitas de dos o más páginas vistas, dividido por el número total de visitas de dos o más páginas vistas.

### Tráfico nacional:

Audiencia/difusión correspondiente a España medida en base a los datos de las direcciones IP registradas por el sistema de medición.

## 7. Opinión

De OJDinteractiva, la división de INFORMACIÓN Y CONTROL DE PUBLICACIONES S.A.:

Hemos examinado la información facilitada por el editor del medio electrónico para el periodo que comprende la presente certificación.

Nuestro examen se ha realizado de acuerdo con las normas y procedimientos establecidos en las Normas Técnicas para el Control de los Medios Electrónicos de Comunicación.

En nuestra opinión, la presente acta presenta razonablemente la difusión/audiencia registrada por este medio electrónico.

### ADVERTENCIA:

El trabajo de OJDinteractiva, la división de INFORMACIÓN Y CONTROL DE PUBLICACIONES S.A (INTROL) se limita a la realización de pruebas para la revisión de los datos de recuento suministrados por el editor con la finalidad de expresar una opinión sobre la razonabilidad de dichos datos de acuerdo con las Normas Técnicas para el control de los MEC.

Por tanto, INTROL no acepta responsabilidad alguna por las inexactitudes o errores que puedan existir en los datos de recuento. Tampoco acepta ninguna responsabilidad por la falsedad en los datos de recuento recibidos del editor, ni por otros datos de medición que no están incluidos en el análisis.

Noviembre - 2024

OJDinteractiva