



## INFORMACION Y CONTROL DE PUBLICACIONES, S.A.

Velázquez, 46, 1º Drcha - Tel. 91 435 00 32 Fax 91 435 96 05 - 28001 - MADRID  
Av. Diagonal 497, 5a planta - Tel 93 439 24 18 Fax 93 419 25 34 - 08029 - BARCELONA

**Título:** DESDESORIA.ES  
**URL Primaria:** http://www.desdesoria.es  
**Editor:** Ediciones Desdesoria, S.C.  
**Domicilio:** Marqués de Vadillo, 5, 3º Oficina 9  
**Ciudad:** 42002 SORIA  
**Teléfono:** 975 107 037  
**Fax:**  
**E-mail:**  
**Clasificación:** Noticias e Información  
**Sub-Clasificación:** Noticias globales y actualidad



### 1. Cifras totales y promedios (Nacional e Internacional)

MES - AÑO	NAVEGADORES UNICOS	VISITAS	PAGINAS
Agosto - 2024	215.205	552.656	1.558.309
<b>PROMEDIO DIARIO</b>	<b>14.451</b>	<b>17.828</b>	<b>50.268</b>
<b>PROMEDIO LUNES-VIERNES</b>	14.132	17.545	43.505
<b>PROMEDIO SABADO-DOMINGO</b>	15.231	18.519	66.800
<b>PAGINAS / VISITAS</b>	2,82		
<b>DURACION MEDIA VISITAS</b>	0:01:30		
<b>TIEMPO INTERACCIÓN MEDIO</b>	0:01:05		

### 2. Secciones (Nacional e Internacional)

	PAGINAS	%
<b>HOME</b>	177.758	11.41 %
<b>RESTO</b>	1.380.551	88.59 %

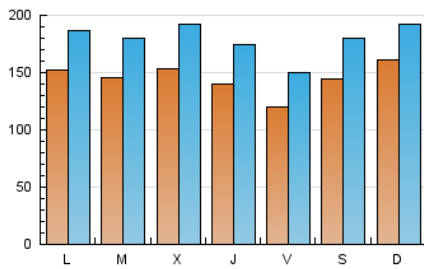
### 3. Por día del mes (Nacional e Internacional)

Día	N. únicos	Visitas	Páginas	Día	N. únicos	Visitas	Páginas	Día	N. únicos	Visitas	Páginas
1	18.433	21.826	39.661	11	18.751	22.185	79.403	21	14.336	18.280	44.045
2	14.993	17.738	27.483	12	17.873	21.759	64.096	22	14.479	17.904	45.667
3	11.787	14.205	68.869	13	11.667	14.836	39.359	23	12.032	14.970	48.683
4	14.655	18.177	60.457	14	11.631	14.861	30.104	24	12.183	15.434	57.676
5	12.061	14.536	42.769	15	10.348	12.789	50.783	25	15.116	18.159	102.917
6	11.542	14.596	29.560	16	9.826	12.263	47.409	26	10.509	12.951	56.604
7	15.373	18.510	31.390	17	17.783	21.297	78.119	27	16.394	20.155	47.147
8	11.761	14.829	25.506	18	16.076	18.339	70.451	28	20.178	25.320	45.809
9	9.764	12.190	20.558	19	20.272	25.454	85.015	29	15.185	19.633	39.590
10	12.601	17.238	30.911	20	18.592	22.561	63.915	30	13.648	18.021	31.954
								31	18.126	21.640	52.399

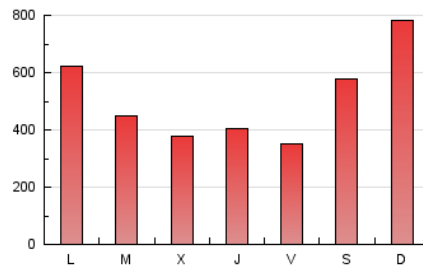
#### 4. Gráficas (Nacional e Internacional)

##### 4.1 Por día de la semana (promedio)

N. únicos / Visitas (x 100)

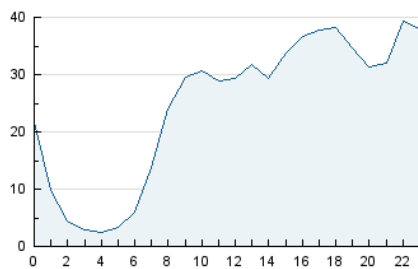


Páginas (x 100)

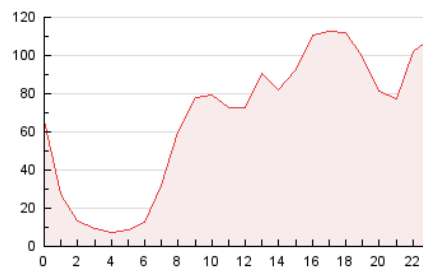


##### 4.2 Por franja horaria (promedio)

Visitas\_ (x 1000)

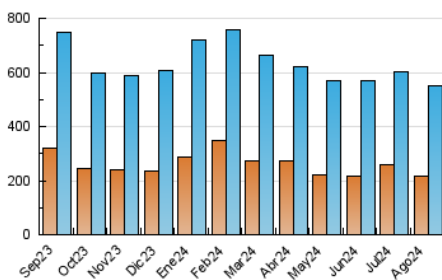


Páginas (x 1000)

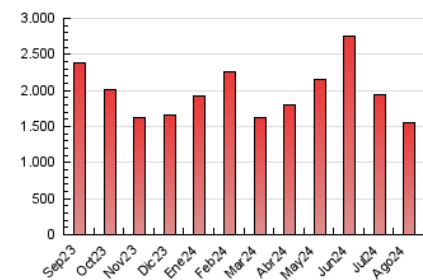


##### 4.3 Por meses

N. únicos / Visitas (x 1000)



Páginas (x 1000)





## INFORMACION Y CONTROL DE PUBLICACIONES, S.A.

Velázquez, 46, 1ª Drcha - Tel. 91 435 00 32 Fax 91 435 96 05 - 28001 - MADRID  
Av. Diagonal 497, 5a planta - Tel 93 439 24 18 Fax 93 419 25 34 - 08029 - BARCELONA

### Anexo - Tráfico Nacional

**Título:** DESDESORIA.ES  
**URL Primaria:** http://www.desdesoria.es  
**Editor:** Ediciones Desdesoria, S.C.  
**Domicilio:** Marqués de Vadillo, 5, 3ª Oficina 9  
**Ciudad:** 42002 SORIA  
**Teléfono:** 975 107 037  
**Fax:**  
**E-mail:**  
**Clasificación:** Noticias e Información  
**Sub-Clasificación:** Noticias globales y actualidad



#### 1. Cifras totales y promedios (Nacional)

MES - AÑO	NAVEGADORES UNICOS	VISITAS	PAGINAS
Agosto - 2024	205.559	542.153	1.531.119
<b>PROMEDIO DIARIO</b>	<b>14.116</b>	<b>17.489</b>	<b>49.391</b>
<b>PROMEDIO LUNES-VIERNES</b>	13.784	17.196	42.568
<b>PROMEDIO SABADO-DOMINGO</b>	14.930	18.204	66.069
<b>PAGINAS / VISITAS</b>	2,82		
<b>DURACION MEDIA VISITAS</b>	0:01:30		
<b>TIEMPO INTERACCIÓN MEDIO</b>	0:01:07		

#### 2. Secciones (Nacional)

	PAGINAS	%
<b>HOME</b>	175.380	11.45 %
<b>RESTO</b>	1.355.739	88.55 %

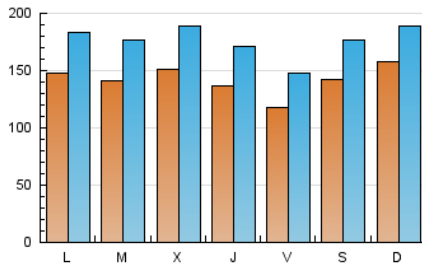
#### 3. Por día del mes (Nacional)

Día	N. únicos	Visitas	Páginas	Día	N. únicos	Visitas	Páginas	Día	N. únicos	Visitas	Páginas
1	18.059	21.472	39.059	11	18.465	21.906	78.467	21	14.069	17.988	43.542
2	14.681	17.358	27.054	12	17.526	21.397	63.339	22	14.226	17.628	45.136
3	11.540	13.919	68.340	13	11.387	14.567	38.763	23	11.794	14.766	48.236
4	14.336	17.868	59.749	14	11.406	14.612	29.780	24	11.953	15.110	57.213
5	11.514	14.252	35.239	15	10.046	12.517	50.315	25	14.699	17.673	101.581
6	11.218	14.288	29.012	16	9.609	12.002	47.033	26	10.040	12.537	55.696
7	14.925	17.945	30.667	17	17.545	21.077	77.168	27	15.676	19.402	45.574
8	11.240	14.363	24.788	18	15.787	18.048	69.998	28	19.908	24.956	45.122
9	9.433	11.867	20.153	19	19.921	25.136	84.122	29	14.912	19.351	39.098
10	12.207	16.767	30.328	20	18.322	22.279	63.359	30	13.329	17.634	31.415
								31	17.838	21.468	51.773

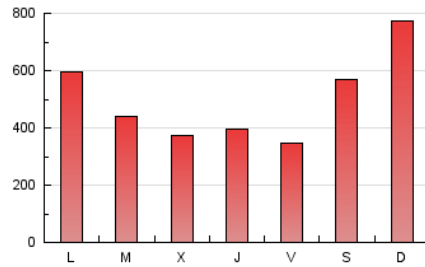
## 4. Gráficas (Nacional)

### 4.1 Por día de la semana (promedio)

N. únicos / Visitas (x 100)

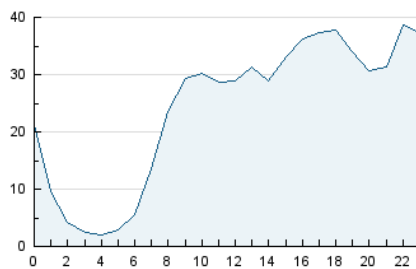


Páginas (x 100)

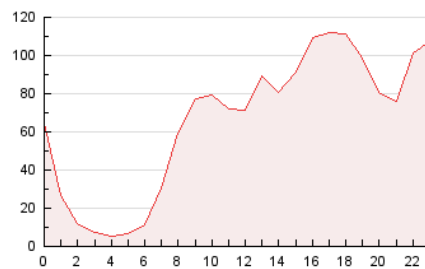


### 4.2 Por franja horaria (promedio)

Visitas\_ (x 1000)

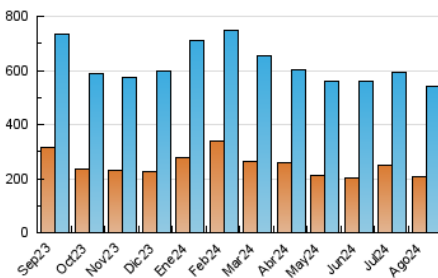


Páginas (x 1000)

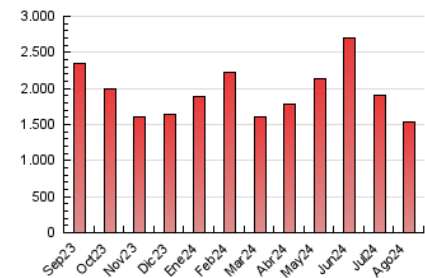


### 4.3 Por meses

N. únicos / Visitas (x 1000)



Páginas (x 1000)



## 5. Observaciones

Este Medio Electrónico de Comunicación ha sido medido por la herramienta Google Analytics de Google (GA4).

**Nota:** Debido a un fallo técnico en la herramienta de medición, no relacionado con OJD interactiva, los datos del 27/08/2024 pueden estar incompletos.

## 6. Definiciones básicas (Para más información ver Normas Técnicas para el Control de los Medios Electrónicos de Comunicación)

### Página Vista:

Conjunto de ficheros enviado a un usuario como resultado de una petición del mismo recibida por el servidor. Cuando la página está formada por varios marcos (frames), el conjunto de los mismos tendrá, a efectos de cómputo, la consideración de una página unitaria.

### Visita:

Una secuencia ininterrumpida de páginas servidas a un usuario válido. Si dicho usuario no realiza peticiones de páginas en un periodo de tiempo (30 min) la siguiente petición constituirá el inicio de una nueva visita.

### Navegador Único:

Total de combinaciones únicas de una dirección IP y un identificador adicional. Los medios pueden utilizar cookies o el Identificador de Alta de registro.

### Duración Página Vista:

Tiempo acumulado en segundos de todas las páginas vistas (en visitas de dos o más páginas vistas), dividido por el número total de páginas vistas.

### Duración Visita:

Tiempo en segundos de todas las visitas de dos o más páginas vistas, dividido por el número total de visitas de dos o más páginas vistas.

### Tráfico nacional:

Audiencia/difusión correspondiente a España medida en base a los datos de las direcciones IP registradas por el sistema de medición.

## 7. Opinión

De OJDinteractiva, la división de INFORMACIÓN Y CONTROL DE PUBLICACIONES S.A.:

Hemos examinado la información facilitada por el editor del medio electrónico para el periodo que comprende la presente certificación.

Nuestro examen se ha realizado de acuerdo con las normas y procedimientos establecidos en las Normas Técnicas para el Control de los Medios Electrónicos de Comunicación.

En nuestra opinión, la presente acta presenta razonablemente la difusión/audiencia registrada por este medio electrónico.

### ADVERTENCIA:

El trabajo de OJDinteractiva, la división de INFORMACIÓN Y CONTROL DE PUBLICACIONES S.A (INTROL) se limita a la realización de pruebas para la revisión de los datos de recuento suministrados por el editor con la finalidad de expresar una opinión sobre la razonabilidad de dichos datos de acuerdo con las Normas Técnicas para el control de los MEC.

Por tanto, INTROL no acepta responsabilidad alguna por las inexactitudes o errores que puedan existir en los datos de recuento. Tampoco acepta ninguna responsabilidad por la falsedad en los datos de recuento recibidos del editor, ni por otros datos de medición que no están incluidos en el análisis.

Septiembre - 2024

OJDinteractiva