



INFORMACION Y CONTROL DE PUBLICACIONES, S.A.

Velázquez, 46, 1ª Drcha - Tel. 91 435 00 32 Fax 91 435 96 05 - 28001 - MADRID
Av. Diagonal 497, 5a planta - Tel 93 439 24 18 Fax 93 419 25 34 - 08029 - BARCELONA

Título: SORIANOTICIAS.COM
URL Primaria: http://www.sorianoticias.com
Editor: Sorianoticias, S.L.
Domicilio: Venerable Carabantes 1B, bajo 6
Ciudad: 42003 SORIA
Teléfono: 975 12 83 45
Fax:
E-mail:
Clasificación: Noticias e Información
Sub-Clasificación: Noticias globales y actualidad

SORIANoticias.com

1. Cifras totales y promedios (Nacional e Internacional)

MES - AÑO	NAVEGADORES UNICOS	VISITAS	PAGINAS
Enero - 2025	387.440	980.730	2.838.358
PROMEDIO DIARIO	23.802	32.376	91.560
PROMEDIO LUNES-VIERNES	23.318	31.917	85.557
PROMEDIO SABADO-DOMINGO	25.193	33.698	108.818
PAGINAS / VISITAS	2,83		
DURACION MEDIA VISITAS	0:03:26		
TIEMPO INTERACCIÓN MEDIO	0:01:40		

2. Secciones (Nacional e Internacional)

	PAGINAS	%
HOME	497.815	17.54 %
RESTO	2.340.543	82.46 %

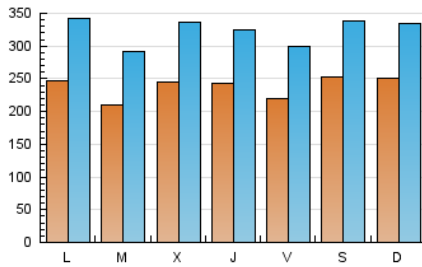
3. Por día del mes (Nacional e Internacional)

Día	N. únicos	Visitas	Páginas	Día	N. únicos	Visitas	Páginas	Día	N. únicos	Visitas	Páginas
1	20.078	27.745	174.712	11	30.762	37.922	57.643	21	24.180	32.943	68.089
2	19.067	27.823	74.507	12	23.369	32.449	64.796	22	24.048	34.481	62.289
3	17.295	26.070	55.913	13	21.751	31.038	58.987	23	21.822	28.635	53.479
4	15.813	22.944	64.843	14	19.521	27.142	53.645	24	18.592	25.880	62.162
5	18.068	26.985	164.146	15	22.449	31.257	68.931	25	31.236	39.659	117.009
6	19.412	29.087	297.880	16	22.100	30.549	63.535	26	28.695	35.769	100.145
7	14.548	21.371	78.366	17	23.903	31.089	69.718	27	29.988	38.576	74.660
8	32.741	42.371	94.202	18	23.598	35.052	118.569	28	25.607	35.074	72.492
9	31.280	39.379	71.094	19	30.000	38.805	183.395	29	22.873	32.134	84.096
10	28.151	36.000	61.523	20	27.808	38.100	118.939	30	27.551	36.305	86.573
								31	21.544	31.037	62.020

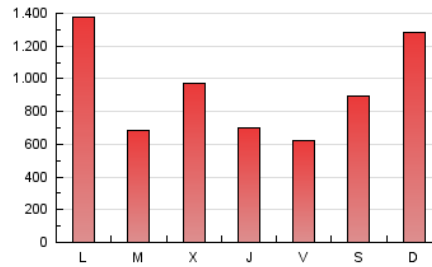
4. Gráficas (Nacional e Internacional)

4.1 Por día de la semana (promedio)

N. únicos / Visitas (x 100)

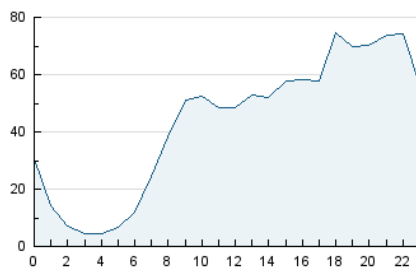


Páginas (x 100)

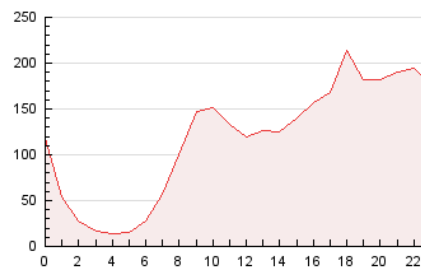


4.2 Por franja horaria (promedio)

Visitas_ (x 1000)

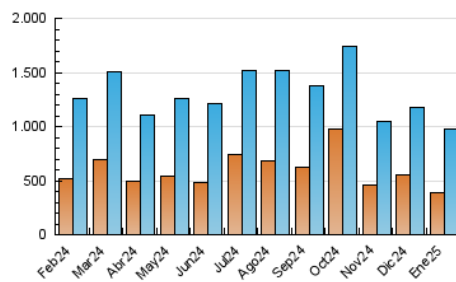


Páginas (x 1000)

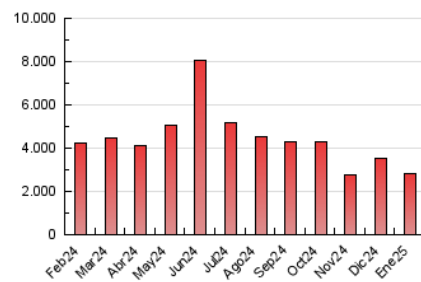


4.3 Por meses

N. únicos / Visitas (x 1000)



Páginas (x 1000)





INFORMACION Y CONTROL DE PUBLICACIONES, S.A.

Velázquez, 46, 1ª Drcha - Tel. 91 435 00 32 Fax 91 435 96 05 - 28001 - MADRID
Av. Diagonal 497, 5a planta - Tel 93 439 24 18 Fax 93 419 25 34 - 08029 - BARCELONA

Anexo - Tráfico Nacional

Título: SORIANOTICIAS.COM
URL Primaria: http://www.sorianoticias.com
Editor: Sorianoticias, S.L.
Domicilio: Venerable Carabantes 1B, bajo 6
Ciudad: 42003 SORIA
Teléfono: 975 12 83 45
Fax:
E-mail:
Clasificación: Noticias e Información
Sub-Clasificación: Noticias globales y actualidad

SORIANoticias.com

1. Cifras totales y promedios (Nacional)

MES - AÑO	NAVEGADORES UNICOS	VISITAS	PAGINAS
Enero - 2025	382.512	973.361	2.813.832
PROMEDIO DIARIO	23.563	32.092	90.769
PROMEDIO LUNES-VIERNES	23.071	31.644	84.766
PROMEDIO SABADO-DOMINGO	24.975	33.378	108.026
PAGINAS / VISITAS	2,83		
DURACION MEDIA VISITAS	0:03:24		
TIEMPO INTERACCIÓN MEDIO	0:01:40		

2. Secciones (Nacional)

	PAGINAS	%
HOME	493.521	17.54 %
RESTO	2.320.311	82.46 %

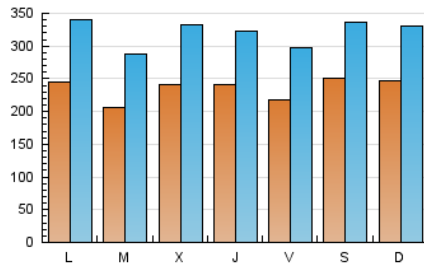
3. Por día del mes (Nacional)

Día	N. únicos	Visitas	Páginas	Día	N. únicos	Visitas	Páginas	Día	N. únicos	Visitas	Páginas
1	19.903	27.547	173.598	11	30.667	37.743	57.361	21	23.800	32.558	67.259
2	18.837	27.606	73.931	12	23.247	32.234	64.352	22	23.723	34.121	61.361
3	17.168	25.723	55.446	13	21.529	30.763	58.477	23	21.486	28.352	52.716
4	15.629	22.808	64.390	14	19.259	26.928	53.112	24	18.396	25.642	61.431
5	17.911	26.694	163.109	15	22.139	30.987	68.258	25	31.007	39.231	116.103
6	19.251	28.954	296.133	16	21.787	30.244	62.806	26	28.384	35.341	99.278
7	14.367	21.157	77.520	17	23.691	30.873	69.054	27	29.759	38.357	74.046
8	32.477	42.035	93.053	18	23.337	34.729	117.579	28	25.367	34.850	71.853
9	31.053	38.983	70.461	19	29.615	38.243	182.035	29	22.613	31.838	83.435
10	27.915	35.814	61.019	20	27.505	37.721	117.891	30	27.329	35.988	85.535
								31	21.290	30.777	61.230

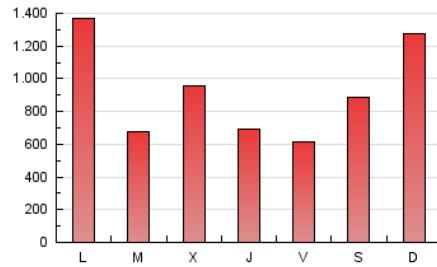
4. Gráficas (Nacional)

4.1 Por día de la semana (promedio)

N. únicos / Visitas (x 100)

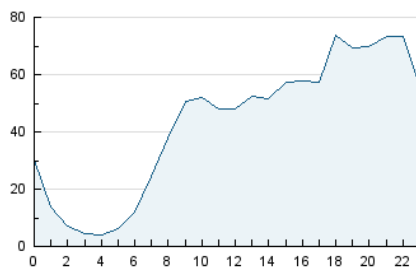


Páginas (x 100)

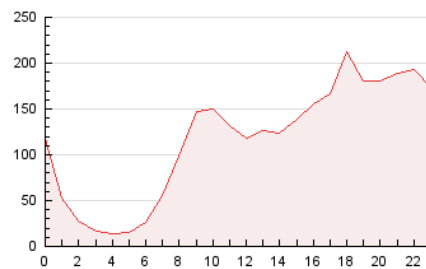


4.2 Por franja horaria (promedio)

Visitas_ (x 1000)

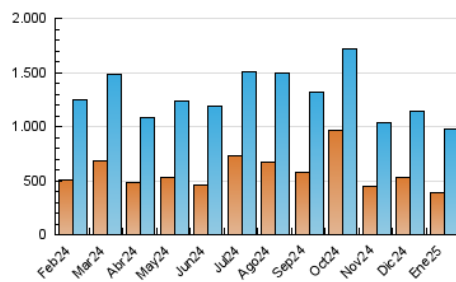


Páginas (x 1000)

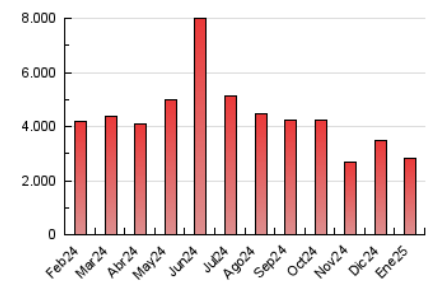


4.3 Por meses

N. únicos / Visitas (x 1000)



Páginas (x 1000)



5. Observaciones

Este Medio Electrónico de Comunicación ha sido medido por la herramienta Google Analytics de Google (GA4).

6. Definiciones básicas (Para más información ver Normas Técnicas para el Control de los Medios Electrónicos de Comunicación)

Página Vista:

Conjunto de ficheros enviado a un usuario como resultado de una petición del mismo recibida por el servidor. Cuando la página está formada por varios marcos (frames), el conjunto de los mismos tendrá, a efectos de cómputo, la consideración de una página unitaria.

Visita:

Una secuencia ininterrumpida de páginas servidas a un usuario válido. Si dicho usuario no realiza peticiones de páginas en un periodo de tiempo (30 min) la siguiente petición constituirá el inicio de una nueva visita.

Navegador Único:

Total de combinaciones únicas de una dirección IP y un identificador adicional. Los medios pueden utilizar cookies o el Identificador de Alta de registro.

Duración Página Vista:

Tiempo acumulado en segundos de todas las páginas vistas (en visitas de dos o más páginas vistas), dividido por el número total de páginas vistas.

Duración Visita:

Tiempo en segundos de todas las visitas de dos o más páginas vistas, dividido por el número total de visitas de dos o más páginas vistas.

Tráfico nacional:

Audiencia/difusión correspondiente a España medida en base a los datos de las direcciones IP registradas por el sistema de medición.

7. Opinión

De OJDinteractiva, la división de INFORMACIÓN Y CONTROL DE PUBLICACIONES S.A.:

Hemos examinado la información facilitada por el editor del medio electrónico para el periodo que comprende la presente certificación.

Nuestro examen se ha realizado de acuerdo con las normas y procedimientos establecidos en las Normas Técnicas para el Control de los Medios Electrónicos de Comunicación.

En nuestra opinión, la presente acta presenta razonablemente la difusión/audiencia registrada por este medio electrónico.

ADVERTENCIA:

El trabajo de OJDinteractiva, la división de INFORMACIÓN Y CONTROL DE PUBLICACIONES S.A (INTROL) se limita a la realización de pruebas para la revisión de los datos de recuento suministrados por el editor con la finalidad de expresar una opinión sobre la razonabilidad de dichos datos de acuerdo con las Normas Técnicas para el control de los MEC.

Por tanto, INTROL no acepta responsabilidad alguna por las inexactitudes o errores que puedan existir en los datos de recuento. Tampoco acepta ninguna responsabilidad por la falsedad en los datos de recuento recibidos del editor, ni por otros datos de medición que no están incluidos en el análisis.

Febrero - 2025

OJDinteractiva