



## INFORMACION Y CONTROL DE PUBLICACIONES, S.A.

Velázquez, 46, 1ª Drcha - Tel. 91 435 00 32 Fax 91 435 96 05 - 28001 - MADRID  
Av. Diagonal 497, 5a planta - Tel 93 439 24 18 Fax 93 419 25 34 - 08029 - BARCELONA

**Título:** SORIANOTICIAS.COM  
**URL Primaria:** http://www.sorianoticias.com  
**Editor:** Sorianoticias, S.L.  
**Domicilio:** Venerable Carabantes 1B, bajo 6  
**Ciudad:** 42003 SORIA  
**Teléfono:** 975 12 83 45  
**Fax:**  
**E-mail:**  
**Clasificación:** Noticias e Información  
**Sub-Clasificación:** Noticias globales y actualidad

**SORIA**Noticias.com

### 1. Cifras totales y promedios (Nacional e Internacional)

MES - AÑO	NAVEGADORES UNICOS	VISITAS	PAGINAS
Julio - 2024	735.401	1.521.997	5.170.280
<b>PROMEDIO DIARIO</b>	<b>37.816</b>	<b>49.097</b>	<b>166.783</b>
<b>PROMEDIO LUNES-VIERNES</b>	32.391	43.047	142.827
<b>PROMEDIO SABADO-DOMINGO</b>	53.411	66.489	235.658
<b>PAGINAS / VISITAS</b>	3,40		
<b>DURACION MEDIA VISITAS</b>	0:01:59		
<b>TIEMPO INTERACCIÓN MEDIO</b>	0:01:06		

### 2. Secciones (Nacional e Internacional)

	PAGINAS	%
<b>HOME</b>	531.679	10.28 %
<b>RESTO</b>	4.638.601	89.72 %

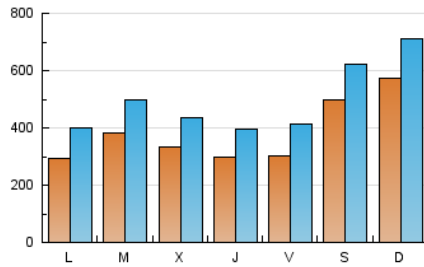
### 3. Por día del mes (Nacional e Internacional)

Día	N. únicos	Visitas	Páginas	Día	N. únicos	Visitas	Páginas	Día	N. únicos	Visitas	Páginas
1	28.534	39.629	391.289	11	26.186	37.808	79.782	21	26.599	36.255	209.706
2	29.947	44.623	414.938	12	23.657	33.212	78.338	22	33.052	44.388	157.284
3	49.477	60.010	163.112	13	29.638	40.285	135.142	23	38.797	51.347	109.535
4	26.053	34.500	78.502	14	24.071	33.835	160.765	24	27.618	37.078	72.961
5	23.127	33.264	75.758	15	21.990	29.535	179.241	25	41.196	52.863	126.462
6	92.110	107.462	279.267	16	24.283	33.367	94.631	26	50.424	65.942	149.564
7	142.812	166.742	427.355	17	26.434	36.354	127.074	27	51.786	65.217	146.470
8	24.497	34.174	141.014	18	25.551	33.059	91.216	28	35.165	47.056	280.362
9	20.206	28.575	86.274	19	24.207	33.562	90.087	29	39.296	52.058	184.744
10	23.773	32.124	128.137	20	25.106	35.060	246.199	30	77.373	91.303	161.762
								31	39.320	51.310	103.309

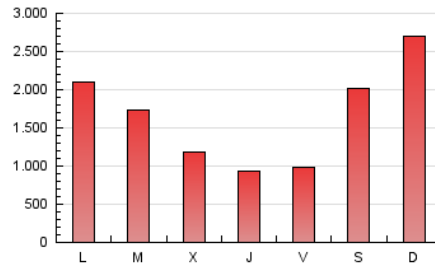
#### 4. Gráficas (Nacional e Internacional)

##### 4.1 Por día de la semana (promedio)

N. únicos / Visitas (x 100)

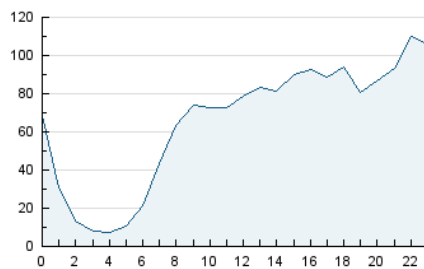


Páginas (x 100)

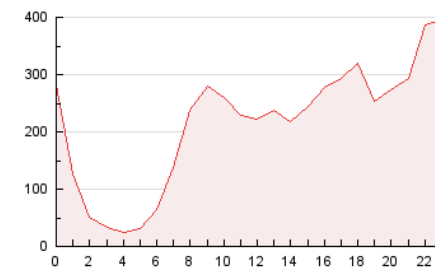


##### 4.2 Por franja horaria (promedio)

Visitas\_ (x 1000)

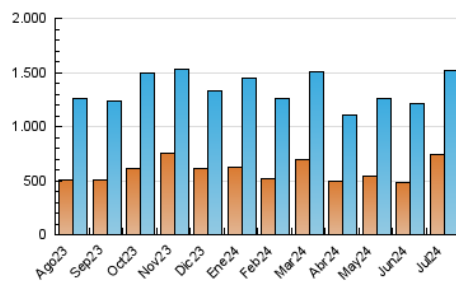


Páginas (x 1000)

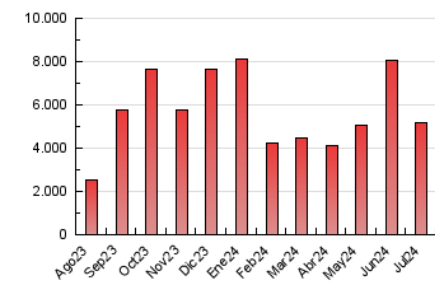


##### 4.3 Por meses

N. únicos / Visitas (x 1000)



Páginas (x 1000)





## INFORMACION Y CONTROL DE PUBLICACIONES, S.A.

Velázquez, 46, 1º Drcha - Tel. 91 435 00 32 Fax 91 435 96 05 - 28001 - MADRID  
Av. Diagonal 497, 5a planta - Tel 93 439 24 18 Fax 93 419 25 34 - 08029 - BARCELONA

### Anexo - Tráfico Nacional

**Título:** SORIANOTICIAS.COM  
**URL Primaria:** http://www.sorianoticias.com  
**Editor:** Sorianoticias, S.L.  
**Domicilio:** Venerable Carabantes 1B, bajo 6  
**Ciudad:** 42003 SORIA  
**Teléfono:** 975 12 83 45  
**Fax:**  
**E-mail:**  
**Clasificación:** Noticias e Información  
**Sub-Clasificación:** Noticias globales y actualidad

**SORIA**Noticias.com

#### 1. Cifras totales y promedios (Nacional)

MES - AÑO	NAVEGADORES UNICOS	VISITAS	PAGINAS
Julio - 2024	725.288	1.504.915	5.121.062
<b>PROMEDIO DIARIO</b>	<b>37.377</b>	<b>48.546</b>	<b>165.196</b>
<b>PROMEDIO LUNES-VIERNES</b>	32.021	42.599	141.423
<b>PROMEDIO SABADO-DOMINGO</b>	52.776	65.642	233.543
<b>PAGINAS / VISITAS</b>	3,40		
<b>DURACION MEDIA VISITAS</b>	0:01:58		
<b>TIEMPO INTERACCIÓN MEDIO</b>	0:01:06		

#### 2. Secciones (Nacional)

	PAGINAS	%
<b>HOME</b>	527.709	10.30 %
<b>RESTO</b>	4.593.353	89.70 %

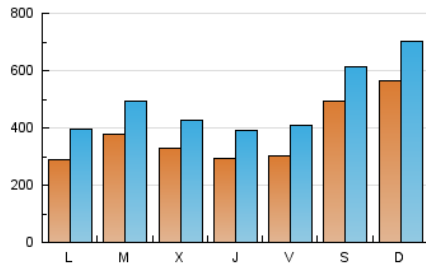
#### 3. Por día del mes (Nacional)

Día	N. únicos	Visitas	Páginas	Día	N. únicos	Visitas	Páginas	Día	N. únicos	Visitas	Páginas
1	28.104	39.207	388.290	11	25.836	37.303	78.902	21	26.265	35.771	207.797
2	29.570	44.132	412.304	12	23.329	32.828	77.510	22	32.619	43.813	155.632
3	49.065	59.397	161.681	13	29.314	39.661	134.129	23	38.410	50.838	108.737
4	25.662	33.970	77.048	14	23.741	33.322	159.724	24	27.267	36.697	71.899
5	22.780	32.883	73.924	15	21.629	29.113	177.887	25	40.813	52.537	125.180
6	91.317	105.997	276.696	16	23.975	32.983	93.427	26	50.059	65.343	148.453
7	140.675	164.405	422.032	17	26.045	35.866	125.606	27	51.301	64.485	145.418
8	24.188	33.801	139.235	18	25.226	32.665	90.075	28	34.819	46.687	277.957
9	19.850	28.264	84.928	19	23.914	33.057	89.177	29	38.918	51.584	183.085
10	23.360	31.704	126.659	20	24.773	34.810	244.588	30	76.904	91.022	160.737
								31	38.955	50.770	102.345

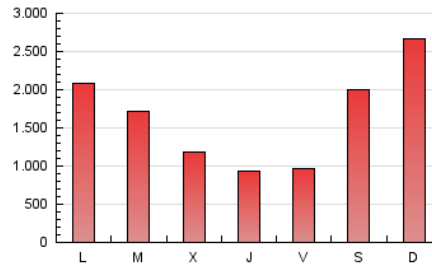
#### 4. Gráficas (Nacional)

##### 4.1 Por día de la semana (promedio)

N. únicos / Visitas (x 100)



Páginas (x 100)

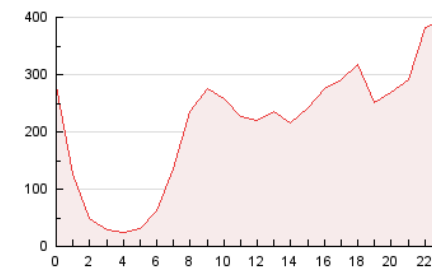


##### 4.2 Por franja horaria (promedio)

Visitas\_ (x 1000)

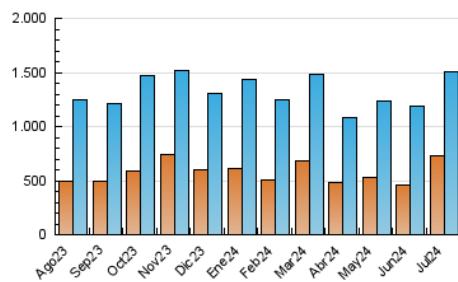


Páginas (x 1000)

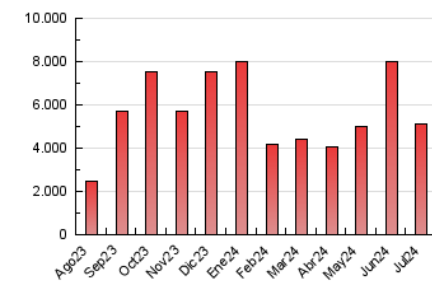


##### 4.3 Por meses

N. únicos / Visitas (x 1000)



Páginas (x 1000)



## 5. Observaciones

Este Medio Electrónico de Comunicación ha sido medido por la herramienta Google Analytics de Google (GA4)

## 6. Definiciones básicas (Para más información ver Normas Técnicas para el Control de los Medios Electrónicos de Comunicación)

### Página Vista:

Conjunto de ficheros enviado a un usuario como resultado de una petición del mismo recibida por el servidor. Cuando la página está formada por varios marcos (frames), el conjunto de los mismos tendrá, a efectos de cómputo, la consideración de una página unitaria.

### Visita:

Una secuencia ininterrumpida de páginas servidas a un usuario válido. Si dicho usuario no realiza peticiones de páginas en un periodo de tiempo (30 min) la siguiente petición constituirá el inicio de una nueva visita.

### Navegador Único:

Total de combinaciones únicas de una dirección IP y un identificador adicional. Los medios pueden utilizar cookies o el Identificador de Alta de registro.

### Duración Página Vista:

Tiempo acumulado en segundos de todas las páginas vistas (en visitas de dos o más páginas vistas), dividido por el número total de páginas vistas.

### Duración Visita:

Tiempo en segundos de todas las visitas de dos o más páginas vistas, dividido por el número total de visitas de dos o más páginas vistas.

### Tráfico nacional:

Audiencia/difusión correspondiente a España medida en base a los datos de las direcciones IP registradas por el sistema de medición.

## 7. Opinión

De OJDinteractiva, la división de INFORMACIÓN Y CONTROL DE PUBLICACIONES S.A.:

Hemos examinado la información facilitada por el editor del medio electrónico para el periodo que comprende la presente certificación.

Nuestro examen se ha realizado de acuerdo con las normas y procedimientos establecidos en las Normas Técnicas para el Control de los Medios Electrónicos de Comunicación.

En nuestra opinión, la presente acta presenta razonablemente la difusión/audiencia registrada por este medio electrónico.

### ADVERTENCIA:

El trabajo de OJDinteractiva, la división de INFORMACIÓN Y CONTROL DE PUBLICACIONES S.A (INTROL) se limita a la realización de pruebas para la revisión de los datos de recuento suministrados por el editor con la finalidad de expresar una opinión sobre la razonabilidad de dichos datos de acuerdo con las Normas Técnicas para el control de los MEC.

Por tanto, INTROL no acepta responsabilidad alguna por las inexactitudes o errores que puedan existir en los datos de recuento. Tampoco acepta ninguna responsabilidad por la falsedad en los datos de recuento recibidos del editor, ni por otros datos de medición que no están incluidos en el análisis.

Agosto - 2024

OJDinteractiva