



INFORMACION Y CONTROL DE PUBLICACIONES, S.A.

Velázquez, 46, 1ª Drcha - Tel. 91 435 00 32 Fax 91 435 96 05 - 28001 - MADRID
Av. Diagonal 497, 5a planta - Tel 93 439 24 18 Fax 93 419 25 34 - 08029 - BARCELONA

Título: SORIANOTICIAS.COM
URL Primaria: http://www.sorianoticias.com
Editor: Sorianoticias, S.L.
Domicilio: Venerable Carabantes 1B, bajo 6
Ciudad: 42003 SORIA
Teléfono: 975 12 83 45
Fax:
E-mail:
Clasificación: Noticias e Información
Sub-Clasificación: Noticias globales y actualidad

SORIANoticias.com

1. Cifras totales y promedios (Nacional e Internacional)

MES - AÑO	NAVEGADORES UNICOS	VISITAS	PAGINAS
Septiembre - 2024	627.899	1.376.667	4.322.460
PROMEDIO DIARIO	35.245	45.889	144.082
PROMEDIO LUNES-VIERNES	36.970	47.198	117.843
PROMEDIO SABADO-DOMINGO	31.221	42.834	205.305
PAGINAS / VISITAS	3,14		
DURACION MEDIA VISITAS	0:02:13		
TIEMPO INTERACCIÓN MEDIO	0:01:15		

2. Secciones (Nacional e Internacional)

	PAGINAS	%
HOME	515.555	11.93 %
RESTO	3.806.905	88.07 %

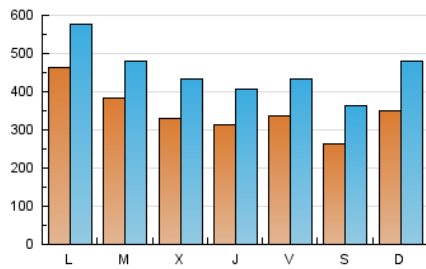
3. Por día del mes (Nacional e Internacional)

Día	N. únicos	Visitas	Páginas	Día	N. únicos	Visitas	Páginas	Día	N. únicos	Visitas	Páginas
1	23.344	36.713	205.684	11	25.871	35.903	80.008	21	30.207	43.661	175.929
2	90.079	104.244	282.591	12	27.838	36.603	74.886	22	41.549	57.215	215.684
3	71.697	84.559	158.246	13	31.653	40.530	88.663	23	26.763	36.084	98.981
4	35.728	45.603	126.479	14	25.767	34.361	181.311	24	29.590	38.930	90.250
5	23.808	32.271	75.981	15	52.640	66.778	290.905	25	47.409	62.194	103.468
6	19.630	26.999	69.326	16	47.411	59.958	164.715	26	44.710	57.380	177.613
7	21.801	30.187	133.834	17	32.296	40.679	100.882	27	40.348	49.931	189.112
8	30.827	41.509	226.998	18	22.730	29.855	60.383	28	27.786	36.805	166.753
9	26.314	36.469	147.810	19	28.398	37.078	69.083	29	27.065	38.273	250.650
10	20.066	28.091	74.634	20	42.374	55.588	89.253	30	41.649	52.216	152.348

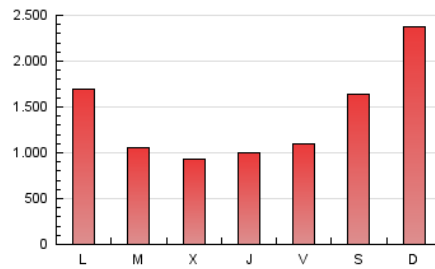
4. Gráficas (Nacional e Internacional)

4.1 Por día de la semana (promedio)

N. únicos / Visitas (x 100)

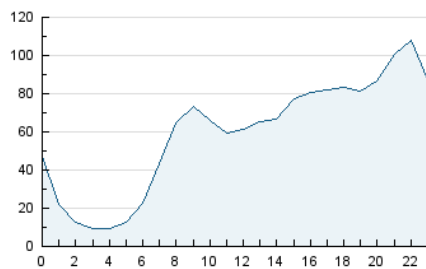


Páginas (x 100)

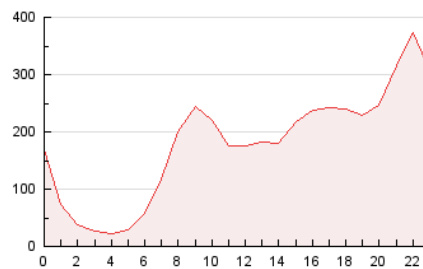


4.2 Por franja horaria (promedio)

Visitas_ (x 1000)

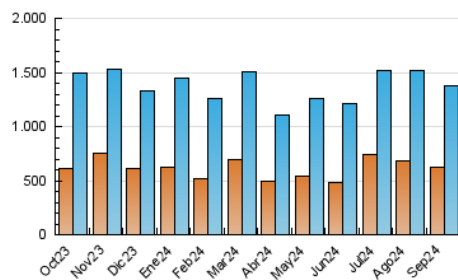


Páginas (x 1000)

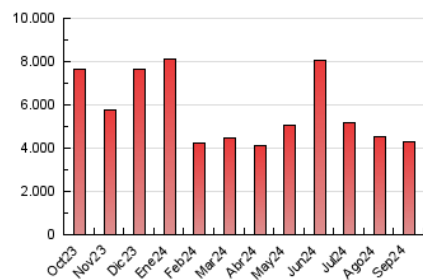


4.3 Por meses

N. únicos / Visitas (x 1000)



Páginas (x 1000)





INFORMACION Y CONTROL DE PUBLICACIONES, S.A.

Velázquez, 46, 1ª Drcha - Tel. 91 435 00 32 Fax 91 435 96 05 - 28001 - MADRID
Av. Diagonal 497, 5a planta - Tel 93 439 24 18 Fax 93 419 25 34 - 08029 - BARCELONA

Anexo - Tráfico Nacional

Título: SORIANOTICIAS.COM
URL Primaria: http://www.sorianoticias.com
Editor: Sorianoticias, S.L.
Domicilio: Venerable Carabantes 1B, bajo 6
Ciudad: 42003 SORIA
Teléfono: 975 12 83 45
Fax:
E-mail:
Clasificación: Noticias e Información
Sub-Clasificación: Noticias globales y actualidad

SORIANoticias.com

1. Cifras totales y promedios (Nacional)

MES - AÑO	NAVEGADORES UNICOS	VISITAS	PAGINAS
Septiembre - 2024	576.759	1.321.992	4.238.545
PROMEDIO DIARIO	33.611	44.066	141.285
PROMEDIO LUNES-VIERNES	35.681	45.701	115.552
PROMEDIO SABADO-DOMINGO	28.783	40.251	201.327
PAGINAS / VISITAS	3,21		
DURACION MEDIA VISITAS	0:02:14		
TIEMPO INTERACCIÓN MEDIO	0:01:20		

2. Secciones (Nacional)

	PAGINAS	%
HOME	511.010	12.06 %
RESTO	3.727.535	87.94 %

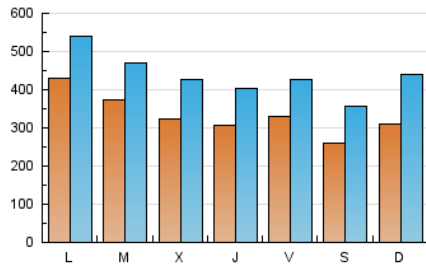
3. Por día del mes (Nacional)

Día	N. únicos	Visitas	Páginas	Día	N. únicos	Visitas	Páginas	Día	N. únicos	Visitas	Páginas
1	23.009	36.340	203.970	11	25.526	35.383	79.189	21	29.867	43.196	174.853
2	89.598	103.701	280.668	12	27.385	36.202	74.038	22	41.115	56.833	214.227
3	71.174	83.584	157.018	13	31.227	39.925	87.672	23	26.368	35.510	98.045
4	35.294	45.161	125.284	14	25.046	33.889	179.831	24	29.135	38.497	89.274
5	23.388	31.630	74.998	15	34.907	47.881	267.755	25	46.786	61.424	102.322
6	19.271	26.438	68.007	16	31.911	42.504	144.088	26	44.062	56.652	176.005
7	21.423	29.730	132.462	17	29.387	37.711	96.578	27	39.750	49.492	186.689
8	30.436	41.163	225.385	18	22.186	29.351	59.462	28	27.330	36.240	165.297
9	25.932	35.987	146.268	19	27.993	36.521	68.270	29	25.913	36.990	248.166
10	19.735	27.637	73.663	20	42.068	54.936	88.398	30	41.122	51.484	150.663

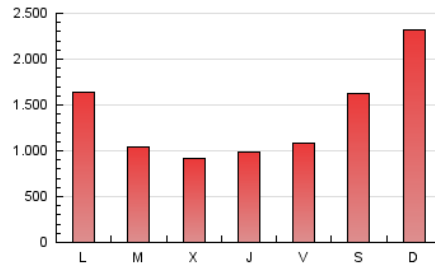
4. Gráficas (Nacional)

4.1 Por día de la semana (promedio)

N. únicos / Visitas (x 100)

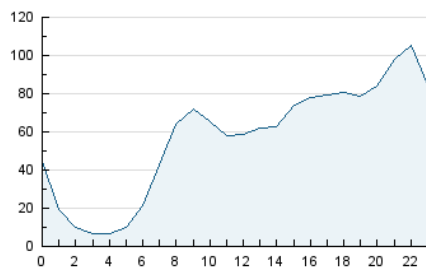


Páginas (x 100)

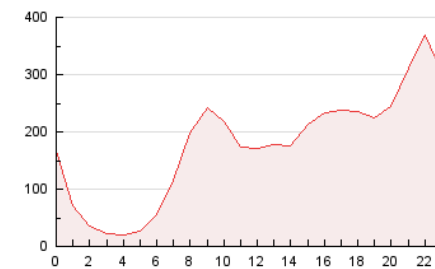


4.2 Por franja horaria (promedio)

Visitas_ (x 1000)

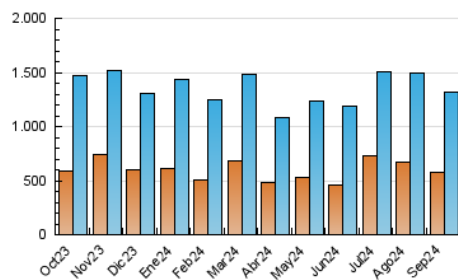


Páginas (x 1000)

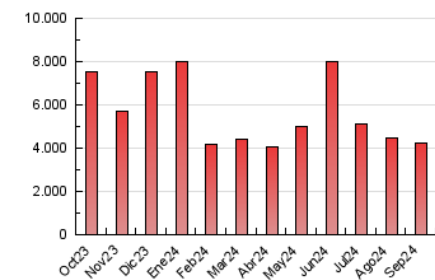


4.3 Por meses

N. únicos / Visitas (x 1000)



Páginas (x 1000)



5. Observaciones

Este Medio Electrónico de Comunicación ha sido medido por la herramienta Google Analytics de Google (GA4).

6. Definiciones básicas (Para más información ver Normas Técnicas para el Control de los Medios Electrónicos de Comunicación)

Página Vista:

Conjunto de ficheros enviado a un usuario como resultado de una petición del mismo recibida por el servidor. Cuando la página está formada por varios marcos (frames), el conjunto de los mismos tendrá, a efectos de cómputo, la consideración de una página unitaria.

Visita:

Una secuencia ininterrumpida de páginas servidas a un usuario válido. Si dicho usuario no realiza peticiones de páginas en un periodo de tiempo (30 min) la siguiente petición constituirá el inicio de una nueva visita.

Navegador Único:

Total de combinaciones únicas de una dirección IP y un identificador adicional. Los medios pueden utilizar cookies o el Identificador de Alta de registro.

Duración Página Vista:

Tiempo acumulado en segundos de todas las páginas vistas (en visitas de dos o más páginas vistas), dividido por el número total de páginas vistas.

Duración Visita:

Tiempo en segundos de todas las visitas de dos o más páginas vistas, dividido por el número total de visitas de dos o más páginas vistas.

Tráfico nacional:

Audiencia/difusión correspondiente a España medida en base a los datos de las direcciones IP registradas por el sistema de medición.

7. Opinión

De OJDinteractiva, la división de INFORMACIÓN Y CONTROL DE PUBLICACIONES S.A.:

Hemos examinado la información facilitada por el editor del medio electrónico para el periodo que comprende la presente certificación.

Nuestro examen se ha realizado de acuerdo con las normas y procedimientos establecidos en las Normas Técnicas para el Control de los Medios Electrónicos de Comunicación.

En nuestra opinión, la presente acta presenta razonablemente la difusión/audiencia registrada por este medio electrónico.

ADVERTENCIA:

El trabajo de OJDinteractiva, la división de INFORMACIÓN Y CONTROL DE PUBLICACIONES S.A (INTROL) se limita a la realización de pruebas para la revisión de los datos de recuento suministrados por el editor con la finalidad de expresar una opinión sobre la razonabilidad de dichos datos de acuerdo con las Normas Técnicas para el control de los MEC.

Por tanto, INTROL no acepta responsabilidad alguna por las inexactitudes o errores que puedan existir en los datos de recuento. Tampoco acepta ninguna responsabilidad por la falsedad en los datos de recuento recibidos del editor, ni por otros datos de medición que no están incluidos en el análisis.

Octubre - 2024

OJDinteractiva