



## INFORMACION Y CONTROL DE PUBLICACIONES, S.A.

Velázquez, 46, 1ª Drcha - Tel. 91 435 00 32 Fax 91 435 96 05 - 28001 - MADRID  
Av. Diagonal 497, 5a planta - Tel 93 439 24 18 Fax 93 419 25 34 - 08029 - BARCELONA

**Título:** SORIANOTICIAS.COM  
**URL Primaria:** http://www.sorianoticias.com  
**Editor:** Sorianoticias, S.L.  
**Domicilio:** Venerable Carabantes 1B, bajo 6  
**Ciudad:** 42003 SORIA  
**Teléfono:** 975 12 83 45  
**Fax:**  
**E-mail:**  
**Clasificación:** Noticias e Información  
**Sub-Clasificación:** Noticias globales y actualidad

**SORIA**Noticias.com

### 1. Cifras totales y promedios (Nacional e Internacional)

MES - AÑO	NAVEGADORES UNICOS	VISITAS	PAGINAS
Noviembre - 2023	753.235	1.534.039	5.756.524
<b>PROMEDIO DIARIO</b>	<b>40.617</b>	<b>51.135</b>	<b>191.884</b>
<b>PROMEDIO LUNES-VIERNES</b>	37.202	46.911	138.998
<b>PROMEDIO SABADO-DOMINGO</b>	50.006	62.751	337.322
<b>PAGINAS / VISITAS</b>	3,75		
<b>DURACION MEDIA VISITAS</b>	0:02:18		
<b>TIEMPO INTERACCIÓN MEDIO</b>	0:01:12		

### 2. Secciones (Nacional e Internacional)

	PAGINAS	%
<b>HOME</b>	555.711	9.65 %
<b>RESTO</b>	5.200.813	90.35 %

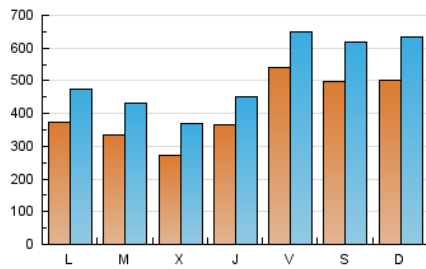
### 3. Por día del mes (Nacional e Internacional)

Día	N. únicos	Visitas	Páginas	Día	N. únicos	Visitas	Páginas	Día	N. únicos	Visitas	Páginas
1	26.538	38.665	390.122	11	43.054	56.329	180.507	21	32.773	41.970	138.816
2	23.726	33.058	141.825	12	49.117	66.541	792.191	22	27.729	37.930	97.189
3	54.337	66.656	115.057	13	50.645	62.628	287.781	23	83.750	89.688	145.777
4	89.515	108.374	365.273	14	43.289	51.958	108.892	24	97.684	107.863	158.611
5	81.704	98.177	464.730	15	27.228	35.008	70.334	25	36.835	43.934	233.203
6	42.720	53.716	249.341	16	22.936	31.815	81.888	26	31.498	40.001	203.443
7	31.502	42.358	112.186	17	31.157	40.602	123.640	27	26.665	35.718	116.427
8	27.541	36.295	78.704	18	30.253	39.215	167.688	28	25.781	35.704	78.576
9	23.673	32.147	70.784	19	38.073	49.437	291.544	29	27.169	37.644	84.250
10	33.457	44.903	88.176	20	29.399	37.369	200.890	30	28.755	38.336	118.679

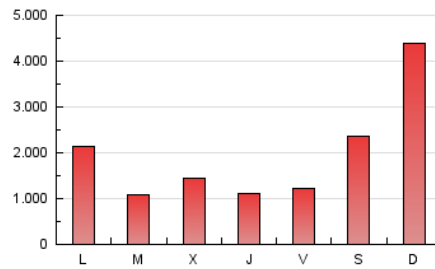
#### 4. Gráficas (Nacional e Internacional)

##### 4.1 Por día de la semana (promedio)

N. únicos / Visitas (x 100)



Páginas (x 100)



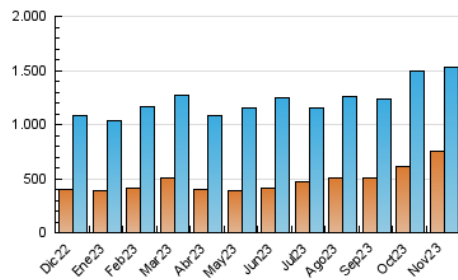
##### 4.2 Por franja horaria (promedio)

Visitas\_ (x 1000)

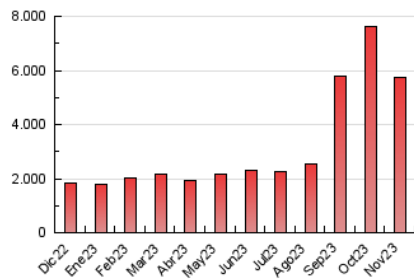
Páginas (x 1000)

##### 4.3 Por meses

N. únicos / Visitas (x 1000)



Páginas (x 1000)





## INFORMACION Y CONTROL DE PUBLICACIONES, S.A.

Velázquez, 46, 1ª Drcha - Tel. 91 435 00 32 Fax 91 435 96 05 - 28001 - MADRID  
Av. Diagonal 497, 5a planta - Tel 93 439 24 18 Fax 93 419 25 34 - 08029 - BARCELONA

### Anexo - Tráfico Nacional

**Título:** SORIANOTICIAS.COM  
**URL Primaria:** http://www.sorianoticias.com  
**Editor:** Sorianoticias, S.L.  
**Domicilio:** Venerable Carabantes 1B, bajo 6  
**Ciudad:** 42003 SORIA  
**Teléfono:** 975 12 83 45  
**Fax:**  
**E-mail:**  
**Clasificación:** Noticias e Información  
**Sub-Clasificación:** Noticias globales y actualidad

**SORIA**Noticias.com

#### 1. Cifras totales y promedios (Nacional)

MES - AÑO	NAVEGADORES UNICOS	VISITAS	PAGINAS
Noviembre - 2023	738.733	1.512.782	5.691.853
<b>PROMEDIO DIARIO</b>	<b>40.010</b>	<b>50.426</b>	<b>189.728</b>
<b>PROMEDIO LUNES-VIERNES</b>	36.622	46.203	137.156
<b>PROMEDIO SABADO-DOMINGO</b>	49.327	62.040	334.303
<b>PAGINAS / VISITAS</b>	3,76		
<b>DURACION MEDIA VISITAS</b>	0:02:17		
<b>TIEMPO INTERACCIÓN MEDIO</b>	0:01:13		

#### 2. Secciones (Nacional)

	PAGINAS	%
<b>HOME</b>	549.844	9.66 %
<b>RESTO</b>	5.142.009	90.34 %

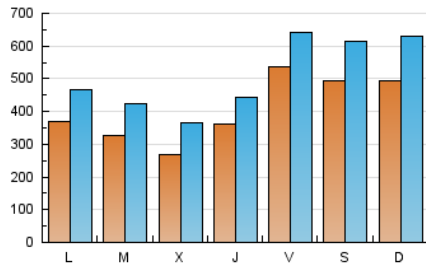
#### 3. Por día del mes (Nacional)

Día	N. únicos	Visitas	Páginas	Día	N. únicos	Visitas	Páginas	Día	N. únicos	Visitas	Páginas
1	26.067	38.015	388.198	11	42.512	55.570	178.788	21	32.205	41.136	136.695
2	23.233	32.460	140.183	12	48.293	65.564	786.979	22	27.305	37.250	95.155
3	53.638	65.887	113.282	13	49.874	61.751	284.539	23	83.160	88.409	143.847
4	88.592	107.303	361.986	14	42.680	51.368	106.556	24	97.111	106.964	157.201
5	80.637	97.303	459.183	15	26.677	34.392	68.904	25	36.315	43.375	231.360
6	42.117	52.956	246.751	16	22.471	31.426	80.470	26	30.957	39.496	201.075
7	30.773	41.592	110.456	17	30.655	40.027	121.759	27	26.163	35.006	114.538
8	26.630	35.302	76.858	18	29.799	38.808	166.287	28	25.315	35.188	77.019
9	22.999	31.370	69.413	19	37.510	48.902	288.766	29	26.701	37.224	83.247
10	32.832	44.248	86.867	20	28.849	36.748	198.642	30	28.233	37.742	116.849

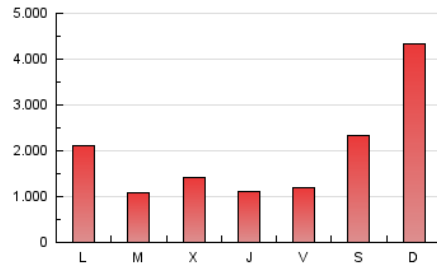
#### 4. Gráficas (Nacional)

##### 4.1 Por día de la semana (promedio)

N. únicos / Visitas (x 100)



Páginas (x 100)



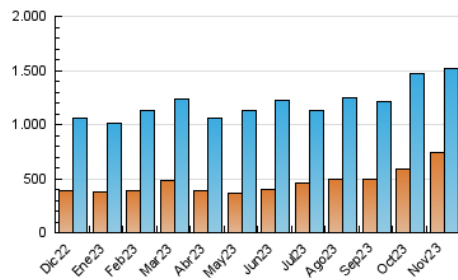
##### 4.2 Por franja horaria (promedio)

Visitas\_ (x 1000)

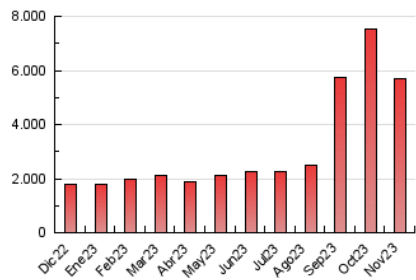
Páginas (x 1000)

##### 4.3 Por meses

N. únicos / Visitas (x 1000)



Páginas (x 1000)



## 5. Observaciones

Este Medio Electrónico de Comunicación ha sido medido por la herramienta Google Analytics de Google (GA4)

## 6. Definiciones básicas (Para más información ver Normas Técnicas para el Control de los Medios Electrónicos de Comunicación)

### Página Vista:

Conjunto de ficheros enviado a un usuario como resultado de una petición del mismo recibida por el servidor. Cuando la página está formada por varios marcos (frames), el conjunto de los mismos tendrá, a efectos de cómputo, la consideración de una página unitaria.

### Visita:

Una secuencia ininterrumpida de páginas servidas a un usuario válido. Si dicho usuario no realiza peticiones de páginas en un periodo de tiempo (30 min) la siguiente petición constituirá el inicio de una nueva visita.

### Navegador Único:

Total de combinaciones únicas de una dirección IP y un identificador adicional. Los medios pueden utilizar cookies o el Identificador de Alta de registro.

### Duración Página Vista:

Tiempo acumulado en segundos de todas las páginas vistas (en visitas de dos o más páginas vistas), dividido por el número total de páginas vistas.

### Duración Visita:

Tiempo en segundos de todas las visitas de dos o más páginas vistas, dividido por el número total de visitas de dos o más páginas vistas.

### Tráfico nacional:

Audiencia/difusión correspondiente a España medida en base a los datos de las direcciones IP registradas por el sistema de medición.

## 7. Opinión

De OJDinteractiva, la división de INFORMACIÓN Y CONTROL DE PUBLICACIONES S.A.:

Hemos examinado la información facilitada por el editor del medio electrónico para el periodo que comprende la presente certificación.

Nuestro examen se ha realizado de acuerdo con las normas y procedimientos establecidos en las Normas Técnicas para el Control de los Medios Electrónicos de Comunicación.

En nuestra opinión, la presente acta presenta razonablemente la difusión/audiencia registrada por este medio electrónico.

### ADVERTENCIA:

El trabajo de OJDinteractiva, la división de INFORMACIÓN Y CONTROL DE PUBLICACIONES S.A (INTROL) se limita a la realización de pruebas para la revisión de los datos de recuento suministrados por el editor con la finalidad de expresar una opinión sobre la razonabilidad de dichos datos de acuerdo con las Normas Técnicas para el control de los MEC.

Por tanto, INTROL no acepta responsabilidad alguna por las inexactitudes o errores que puedan existir en los datos de recuento. Tampoco acepta ninguna responsabilidad por la falsedad en los datos de recuento recibidos del editor, ni por otros datos de medición que no están incluidos en el análisis.

Diciembre - 2023

OJDinteractiva