



## INFORMACION Y CONTROL DE PUBLICACIONES, S.A.

Velázquez, 46, 1º Drcha - Tel. 91 435 00 32 Fax 91 435 96 05 - 28001 - MADRID  
Av. Diagonal 497, 5a planta - Tel 93 439 24 18 Fax 93 419 25 34 - 08029 - BARCELONA

**Título:** ELMIRONDESORIA.ES  
**URL Primaria:** http://www.elmirondesoria.es  
**Editor:** Agencia de Comunicación Mirón, S.L.L.  
**Domicilio:** Gerardo Diego nº 5, 1º-B  
**Ciudad:** 42002 SORIA  
**Teléfono:**  
**Fax:**  
**E-mail:**  
**Clasificación:** Noticias e Información  
**Sub-Clasificación:** Noticias globales y actualidad

elMIRÓNdesORIA.es

### 1. Cifras totales y promedios (Nacional e Internacional)

MES - AÑO	NAVEGADORES UNICOS	VISITAS	PAGINAS
Mayo - 2024	72.044	184.020	4.932.250
<b>PROMEDIO DIARIO</b>	<b>4.617</b>	<b>5.936</b>	<b>159.105</b>
<b>PROMEDIO LUNES-VIERNES</b>	4.540	5.795	124.607
<b>PROMEDIO SABADO-DOMINGO</b>	4.837	6.342	258.285
<b>PAGINAS / VISITAS</b>	26,80		
<b>DURACION MEDIA VISITAS</b>	0:03:04		
<b>TIEMPO INTERACCIÓN MEDIO</b>	0:03:33		

### 2. Secciones (Nacional e Internacional)

	PAGINAS	%
<b>HOME</b>	92.752	1.88 %
<b>RESTO</b>	4.839.498	98.12 %

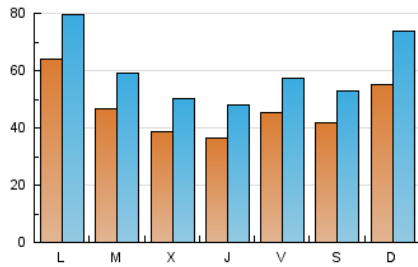
### 3. Por día del mes (Nacional e Internacional)

Día	N. únicos	Visitas	Páginas	Día	N. únicos	Visitas	Páginas	Día	N. únicos	Visitas	Páginas
1	3.764	4.934	95.237	11	3.738	4.813	251.968	21	4.592	5.874	56.726
2	3.456	4.443	67.064	12	4.501	6.187	276.398	22	3.352	4.383	31.451
3	3.492	4.572	88.889	13	4.814	6.174	146.043	23	3.437	4.510	54.036
4	3.139	4.134	111.997	14	4.111	5.307	187.719	24	3.739	4.865	93.653
5	4.614	6.600	335.001	15	3.900	5.027	157.328	25	4.219	5.424	180.766
6	8.593	10.509	514.171	16	3.709	4.866	127.772	26	5.788	7.550	323.428
7	5.839	7.204	138.312	17	3.615	4.744	121.247	27	5.360	6.785	205.766
8	4.988	6.288	68.949	18	5.598	6.764	179.710	28	4.079	5.286	106.154
9	3.820	5.102	53.525	19	7.097	9.263	407.011	29	3.357	4.447	74.610
10	5.737	7.478	113.853	20	6.756	8.395	145.336	30	3.869	5.010	95.841
								31	6.039	7.082	122.289

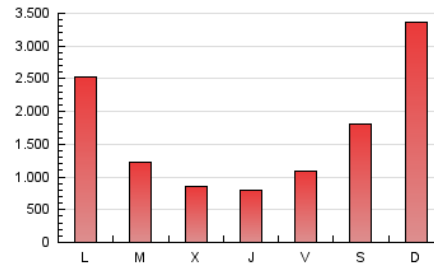
#### 4. Gráficas (Nacional e Internacional)

##### 4.1 Por día de la semana (promedio)

N. únicos / Visitas (x 100)

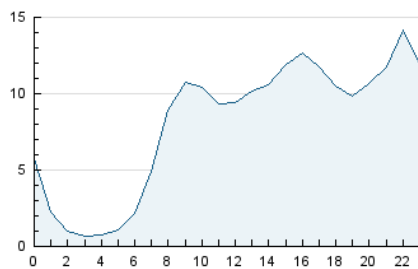


Páginas (x 100)

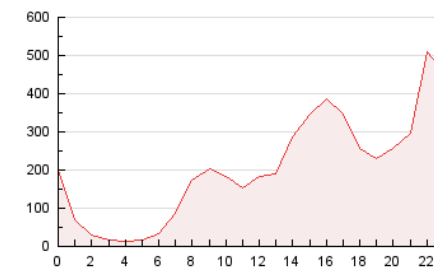


##### 4.2 Por franja horaria (promedio)

Visitas\_ (x 1000)

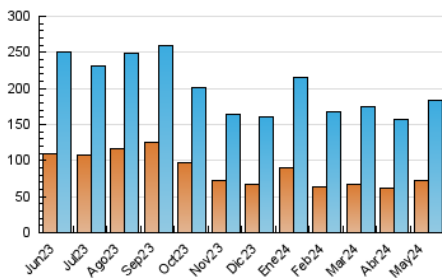


Páginas (x 1000)

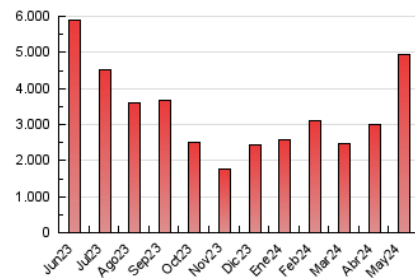


##### 4.3 Por meses

N. únicos / Visitas (x 1000)



Páginas (x 1000)





## INFORMACION Y CONTROL DE PUBLICACIONES, S.A.

Velázquez, 46, 1ª Drcha - Tel. 91 435 00 32 Fax 91 435 96 05 - 28001 - MADRID  
Av. Diagonal 497, 5a planta - Tel 93 439 24 18 Fax 93 419 25 34 - 08029 - BARCELONA

### Anexo - Tráfico Nacional

**Título:** ELMIRONDESORIA.ES  
**URL Primaria:** http://www.elmirondesoria.es  
**Editor:** Agencia de Comunicación Mirón, S.L.L.  
**Domicilio:** Gerardo Diego nº 5, 1º-B  
**Ciudad:** 42002 SORIA  
**Teléfono:**  
**Fax:**  
**E-mail:**  
**Clasificación:** Noticias e Información  
**Sub-Clasificación:** Noticias globales y actualidad

elMIRÓNdesORIA.es

#### 1. Cifras totales y promedios (Nacional)

MES - AÑO	NAVEGADORES UNICOS	VISITAS	PAGINAS
Mayo - 2024	63.946	175.093	4.889.332
<b>PROMEDIO DIARIO</b>	<b>4.333</b>	<b>5.648</b>	<b>157.720</b>
<b>PROMEDIO LUNES-VIERNES</b>	4.218	5.471	123.365
<b>PROMEDIO SABADO-DOMINGO</b>	4.664	6.158	256.491
<b>PAGINAS / VISITAS</b>	27,92		
<b>DURACION MEDIA VISITAS</b>	0:03:10		
<b>TIEMPO INTERACCIÓN MEDIO</b>	0:03:57		

#### 2. Secciones (Nacional)

	PAGINAS	%
<b>HOME</b>	91.791	1.88 %
<b>RESTO</b>	4.797.541	98.12 %

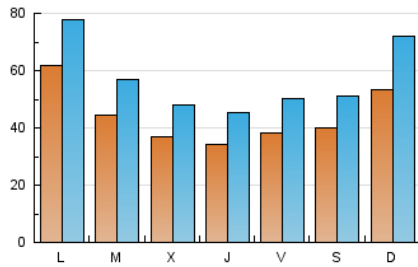
#### 3. Por día del mes (Nacional)

Día	N. únicos	Visitas	Páginas	Día	N. únicos	Visitas	Páginas	Día	N. únicos	Visitas	Páginas
1	3.575	4.767	94.320	11	3.554	4.618	250.483	21	4.361	5.638	56.343
2	3.295	4.285	66.375	12	4.351	6.024	273.718	22	3.147	4.169	31.018
3	3.272	4.338	88.332	13	4.639	6.029	144.735	23	3.258	4.321	52.984
4	2.984	3.987	110.999	14	3.922	5.125	185.694	24	3.579	4.711	93.012
5	4.464	6.462	333.283	15	3.719	4.818	155.448	25	4.046	5.227	179.515
6	8.373	10.371	512.164	16	3.562	4.720	126.343	26	5.540	7.289	320.917
7	5.669	7.047	136.801	17	3.444	4.576	120.277	27	5.113	6.531	204.130
8	4.793	6.061	68.296	18	5.438	6.579	178.229	28	3.823	5.004	105.191
9	3.665	4.928	53.122	19	6.938	9.081	404.783	29	3.190	4.261	74.258
10	5.528	7.255	112.658	20	6.520	8.169	144.693	30	3.357	4.497	94.152
								31	3.203	4.205	117.059

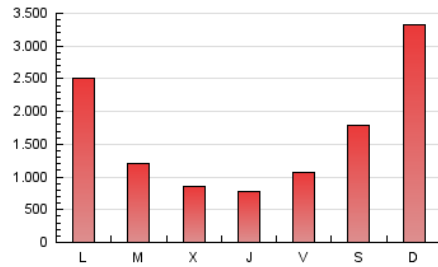
#### 4. Gráficas (Nacional)

##### 4.1 Por día de la semana (promedio)

N. únicos / Visitas (x 100)

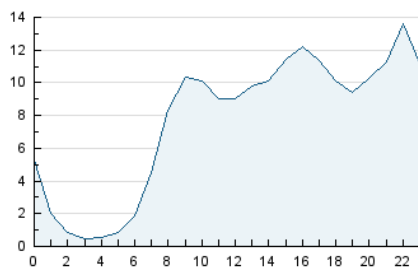


Páginas (x 100)

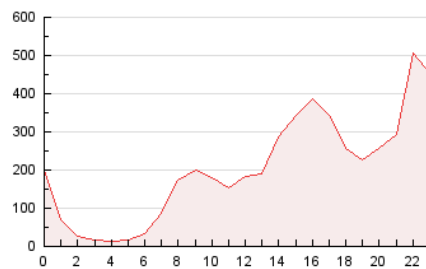


##### 4.2 Por franja horaria (promedio)

Visitas\_ (x 1000)

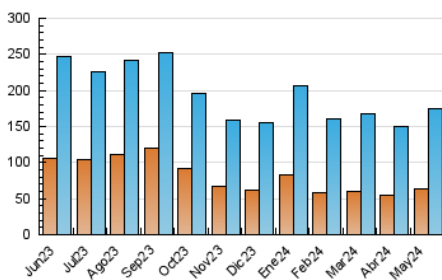


Páginas (x 1000)

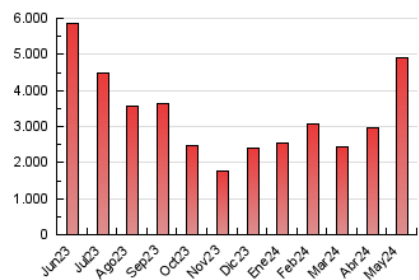


##### 4.3 Por meses

N. únicos / Visitas (x 1000)



Páginas (x 1000)



## 5. Observaciones

Este Medio Electrónico de Comunicación ha sido medido por la herramienta Google Analytics de Google (GA4)

## 6. Definiciones básicas (Para más información ver Normas Técnicas para el Control de los Medios Electrónicos de Comunicación)

### Página Vista:

Conjunto de ficheros enviado a un usuario como resultado de una petición del mismo recibida por el servidor. Cuando la página está formada por varios marcos (frames), el conjunto de los mismos tendrá, a efectos de cómputo, la consideración de una página unitaria.

### Visita:

Una secuencia ininterrumpida de páginas servidas a un usuario válido. Si dicho usuario no realiza peticiones de páginas en un periodo de tiempo (30 min) la siguiente petición constituirá el inicio de una nueva visita.

### Navegador Único:

Total de combinaciones únicas de una dirección IP y un identificador adicional. Los medios pueden utilizar cookies o el Identificador de Alta de registro.

### Duración Página Vista:

Tiempo acumulado en segundos de todas las páginas vistas (en visitas de dos o más páginas vistas), dividido por el número total de páginas vistas.

### Duración Visita:

Tiempo en segundos de todas las visitas de dos o más páginas vistas, dividido por el número total de visitas de dos o más páginas vistas.

### Tráfico nacional:

Audiencia/difusión correspondiente a España medida en base a los datos de las direcciones IP registradas por el sistema de medición.

## 7. Opinión

De OJDinteractiva, la división de INFORMACIÓN Y CONTROL DE PUBLICACIONES S.A.:

Hemos examinado la información facilitada por el editor del medio electrónico para el periodo que comprende la presente certificación.

Nuestro examen se ha realizado de acuerdo con las normas y procedimientos establecidos en las Normas Técnicas para el Control de los Medios Electrónicos de Comunicación.

En nuestra opinión, la presente acta presenta razonablemente la difusión/audiencia registrada por este medio electrónico.

### ADVERTENCIA:

El trabajo de OJDinteractiva, la división de INFORMACIÓN Y CONTROL DE PUBLICACIONES S.A (INTROL) se limita a la realización de pruebas para la revisión de los datos de recuento suministrados por el editor con la finalidad de expresar una opinión sobre la razonabilidad de dichos datos de acuerdo con las Normas Técnicas para el control de los MEC.

Por tanto, INTROL no acepta responsabilidad alguna por las inexactitudes o errores que puedan existir en los datos de recuento. Tampoco acepta ninguna responsabilidad por la falsedad en los datos de recuento recibidos del editor, ni por otros datos de medición que no están incluidos en el análisis.

Junio - 2024

OJDinteractiva