



## INFORMACION Y CONTROL DE PUBLICACIONES, S.A.

Velázquez, 46, 1º Drcha - Tel. 91 435 00 32 Fax 91 435 96 05 - 28001 - MADRID  
Av. Diagonal 497, 5a planta - Tel 93 439 24 18 Fax 93 419 25 34 - 08029 - BARCELONA

**Título:** ELMIRONDESORIA.ES  
**URL Primaria:** http://www.elmirondesoria.es  
**Editor:** Agencia de Comunicación Mirón, S.L.L.  
**Domicilio:** Gerardo Diego nº 5, 1º-B  
**Ciudad:** 42002 SORIA  
**Teléfono:**  
**Fax:**  
**E-mail:**  
**Clasificación:** Noticias e Información  
**Sub-Clasificación:** Noticias globales y actualidad

elMIRÓNdesORIA.es

### 1. Cifras totales y promedios (Nacional e Internacional)

MES - AÑO	NAVEGADORES UNICOS	VISITAS	PAGINAS
Noviembre - 2024	56.126	137.542	1.365.643
<b>PROMEDIO DIARIO</b>	<b>3.624</b>	<b>4.545</b>	<b>45.521</b>
<b>PROMEDIO LUNES-VIERNES</b>	3.609	4.511	43.342
<b>PROMEDIO SABADO-DOMINGO</b>	3.661	4.623	50.606
<b>PAGINAS / VISITAS</b>	10,02		
<b>DURACION MEDIA VISITAS</b>	0:02:27		
<b>TIEMPO INTERACCIÓN MEDIO</b>	0:02:41		

### 2. Secciones (Nacional e Internacional)

	PAGINAS	%
<b>HOME</b>	71.827	5.26 %
<b>RESTO</b>	1.293.816	94.74 %

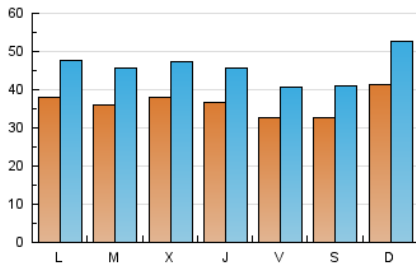
### 3. Por día del mes (Nacional e Internacional)

Día	N. únicos	Visitas	Páginas	Día	N. únicos	Visitas	Páginas	Día	N. únicos	Visitas	Páginas
1	3.362	4.308	56.628	11	3.635	4.478	15.659	21	3.426	4.350	67.868
2	3.127	4.027	27.374	12	3.914	4.832	37.181	22	3.232	4.040	35.020
3	3.525	4.572	38.560	13	4.358	5.404	30.912	23	3.821	4.719	42.279
4	3.068	3.980	20.226	14	4.716	5.768	25.935	24	5.023	6.285	185.460
5	3.502	4.478	26.493	15	3.508	4.214	19.004	25	4.238	5.329	127.550
6	2.850	3.574	20.218	16	3.230	4.051	32.252	26	3.568	4.470	65.105
7	2.475	3.169	17.302	17	4.556	5.734	76.527	27	3.510	4.430	80.460
8	2.438	3.211	12.881	18	4.323	5.280	54.613	28	4.076	4.929	43.244
9	2.879	3.609	10.786	19	3.421	4.459	54.492	29	3.730	4.524	38.023
10	3.474	4.512	13.789	20	4.429	5.506	61.371	30	3.310	4.097	28.431

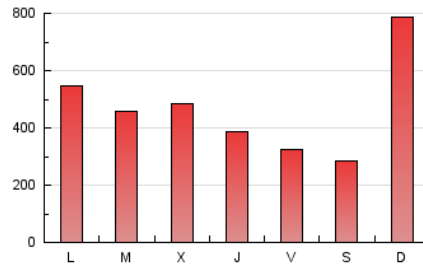
### 4. Gráficas (Nacional e Internacional)

#### 4.1 Por día de la semana (promedio)

N. únicos / Visitas (x 100)

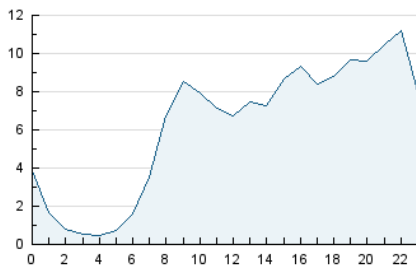


Páginas (x 100)

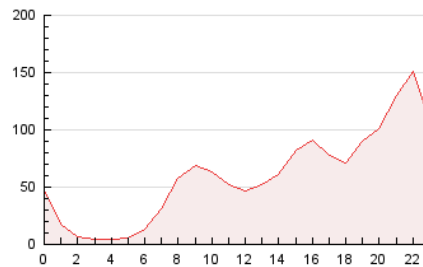


#### 4.2 Por franja horaria (promedio)

Visitas\_ (x 1000)

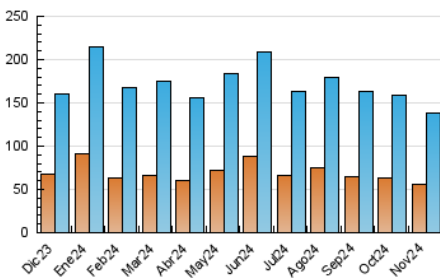


Páginas (x 1000)

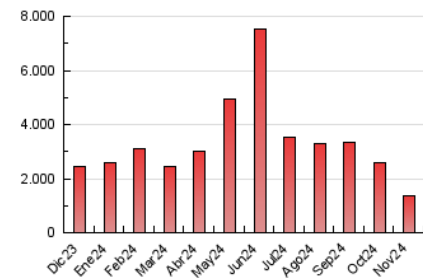


#### 4.3 Por meses

N. únicos / Visitas (x 1000)



Páginas (x 1000)





## INFORMACION Y CONTROL DE PUBLICACIONES, S.A.

Velázquez, 46, 1º Drcha - Tel. 91 435 00 32 Fax 91 435 96 05 - 28001 - MADRID  
Av. Diagonal 497, 5a planta - Tel 93 439 24 18 Fax 93 419 25 34 - 08029 - BARCELONA

### Anexo - Tráfico Nacional

**Título:** ELMIRONDESORIA.ES  
**URL Primaria:** http://www.elmirondesoria.es  
**Editor:** Agencia de Comunicación Mirón, S.L.L.  
**Domicilio:** Gerardo Diego nº 5, 1º-B  
**Ciudad:** 42002 SORIA  
**Teléfono:**  
**Fax:**  
**E-mail:**  
**Clasificación:** Noticias e Información  
**Sub-Clasificación:** Noticias globales y actualidad

elMIRÓNdesORIA.es

#### 1. Cifras totales y promedios (Nacional)

MES - AÑO	NAVEGADORES UNICOS	VISITAS	PAGINAS
Noviembre - 2024	51.303	131.994	1.348.400
<b>PROMEDIO DIARIO</b>	<b>3.447</b>	<b>4.358</b>	<b>44.947</b>
<b>PROMEDIO LUNES-VIERNES</b>	3.425	4.322	42.774
<b>PROMEDIO SABADO-DOMINGO</b>	3.498	4.444	50.017
<b>PAGINAS / VISITAS</b>	10,31		
<b>DURACION MEDIA VISITAS</b>	0:02:30		
<b>TIEMPO INTERACCIÓN MEDIO</b>	0:02:53		

#### 2. Secciones (Nacional)

	PAGINAS	%
<b>HOME</b>	70.898	5.26 %
<b>RESTO</b>	1.277.502	94.74 %

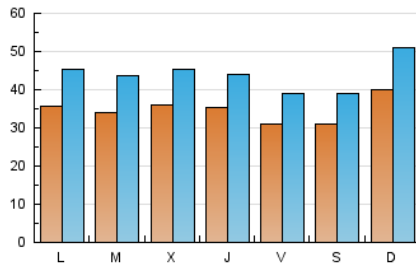
#### 3. Por día del mes (Nacional)

Día	N. únicos	Visitas	Páginas	Día	N. únicos	Visitas	Páginas	Día	N. únicos	Visitas	Páginas
1	3.185	4.140	56.238	11	3.445	4.288	15.416	21	3.259	4.188	67.096
2	2.904	3.763	26.658	12	3.720	4.605	36.816	22	3.079	3.872	34.583
3	3.350	4.380	38.280	13	4.144	5.163	30.217	23	3.602	4.479	41.631
4	2.849	3.763	19.945	14	4.558	5.619	25.673	24	4.859	6.107	183.848
5	3.286	4.239	26.196	15	3.341	4.053	18.583	25	4.061	5.140	127.001
6	2.681	3.391	19.685	16	3.101	3.921	31.796	26	3.397	4.281	64.655
7	2.347	3.009	16.964	17	4.416	5.574	75.634	27	3.318	4.242	79.643
8	2.289	3.095	12.600	18	3.939	4.942	51.569	28	3.914	4.787	42.742
9	2.741	3.457	10.594	19	3.261	4.288	54.085	29	3.570	4.329	37.636
10	3.353	4.385	13.583	20	4.277	5.321	60.904	30	3.155	3.929	28.129

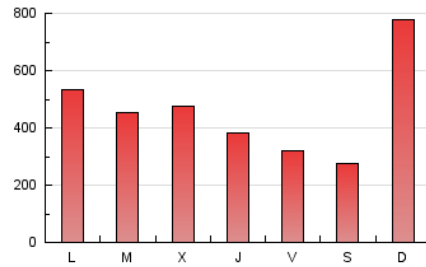
#### 4. Gráficas (Nacional)

##### 4.1 Por día de la semana (promedio)

N. únicos / Visitas (x 100)

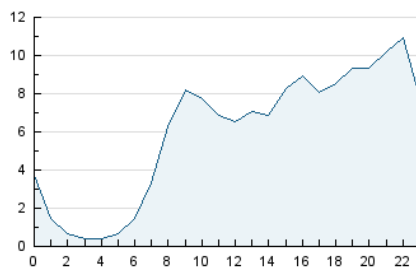


Páginas (x 100)

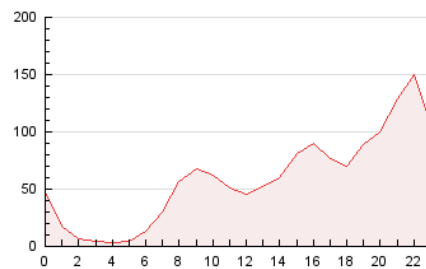


##### 4.2 Por franja horaria (promedio)

Visitas\_ (x 1000)

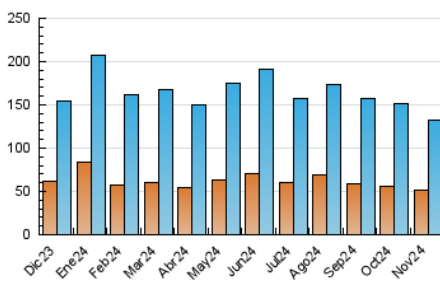


Páginas (x 1000)

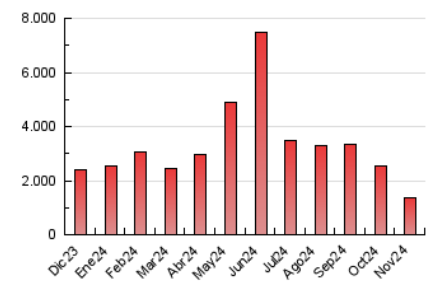


##### 4.3 Por meses

N. únicos / Visitas (x 1000)



Páginas (x 1000)



## 5. Observaciones

Este Medio Electrónico de Comunicación ha sido medido por la herramienta Google Analytics de Google (GA4).

## 6. Definiciones básicas (Para más información ver Normas Técnicas para el Control de los Medios Electrónicos de Comunicación)

### Página Vista:

Conjunto de ficheros enviado a un usuario como resultado de una petición del mismo recibida por el servidor. Cuando la página está formada por varios marcos (frames), el conjunto de los mismos tendrá, a efectos de cómputo, la consideración de una página unitaria.

### Visita:

Una secuencia ininterrumpida de páginas servidas a un usuario válido. Si dicho usuario no realiza peticiones de páginas en un periodo de tiempo (30 min) la siguiente petición constituirá el inicio de una nueva visita.

### Navegador Único:

Total de combinaciones únicas de una dirección IP y un identificador adicional. Los medios pueden utilizar cookies o el Identificador de Alta de registro.

### Duración Página Vista:

Tiempo acumulado en segundos de todas las páginas vistas (en visitas de dos o más páginas vistas), dividido por el número total de páginas vistas.

### Duración Visita:

Tiempo en segundos de todas las visitas de dos o más páginas vistas, dividido por el número total de visitas de dos o más páginas vistas.

### Tráfico nacional:

Audiencia/difusión correspondiente a España medida en base a los datos de las direcciones IP registradas por el sistema de medición.

## 7. Opinión

De OJDinteractiva, la división de INFORMACIÓN Y CONTROL DE PUBLICACIONES S.A.:

Hemos examinado la información facilitada por el editor del medio electrónico para el periodo que comprende la presente certificación.

Nuestro examen se ha realizado de acuerdo con las normas y procedimientos establecidos en las Normas Técnicas para el Control de los Medios Electrónicos de Comunicación.

En nuestra opinión, la presente acta presenta razonablemente la difusión/audiencia registrada por este medio electrónico.

### ADVERTENCIA:

El trabajo de OJDinteractiva, la división de INFORMACIÓN Y CONTROL DE PUBLICACIONES S.A (INTROL) se limita a la realización de pruebas para la revisión de los datos de recuento suministrados por el editor con la finalidad de expresar una opinión sobre la razonabilidad de dichos datos de acuerdo con las Normas Técnicas para el control de los MEC.

Por tanto, INTROL no acepta responsabilidad alguna por las inexactitudes o errores que puedan existir en los datos de recuento. Tampoco acepta ninguna responsabilidad por la falsedad en los datos de recuento recibidos del editor, ni por otros datos de medición que no están incluidos en el análisis.

Diciembre - 2024

OJDinteractiva