



INFORMACION Y CONTROL DE PUBLICACIONES, S.A.

Velázquez, 46, 1ª Drcha - Tel. 91 435 00 32 Fax 91 435 96 05 - 28001 - MADRID
Av. Diagonal 497, 5a planta - Tel 93 439 24 18 Fax 93 419 25 34 - 08029 - BARCELONA

Título: SALAMANCARTVALDIA.ES
URL Primaria: http://salamancartvaldia.es/
Editor: Diario de Salamanca, S.L.
Domicilio: Ctra. de Ledesma, 63
Ciudad: 37006 SALAMANCA
Teléfono: 923 017 027
Fax:
E-mail:
Clasificación: Noticias e Información
Sub-Clasificación: Noticias globales y actualidad

Salamanca ^{rtv} **ALDÍA**.es

1. Cifras totales y promedios (Nacional e Internacional)

MES - AÑO	NAVEGADORES UNICOS	VISITAS	PAGINAS
Agosto - 2024	592.572	1.422.312	6.865.591
PROMEDIO DIARIO	35.252	45.881	221.471
PROMEDIO LUNES-VIERNES	35.196	45.670	218.774
PROMEDIO SABADO-DOMINGO	35.392	46.398	228.063
PAGINAS / VISITAS	4,83		
DURACION MEDIA VISITAS	0:03:12		
TIEMPO INTERACCIÓN MEDIO	0:03:07		

2. Secciones (Nacional e Internacional)

	PAGINAS	%
HOME	249.823	3.64 %
RESTO	6.615.768	96.36 %

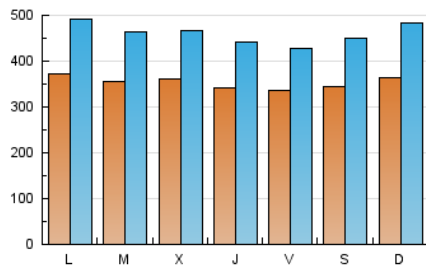
3. Por día del mes (Nacional e Internacional)

Día	N. únicos	Visitas	Páginas	Día	N. únicos	Visitas	Páginas	Día	N. únicos	Visitas	Páginas
1	26.808	33.894	108.428	11	33.079	44.092	215.580	21	33.895	43.787	176.688
2	26.749	34.974	127.739	12	37.563	49.126	209.663	22	36.878	48.170	208.837
3	26.411	34.504	166.009	13	38.256	51.440	272.661	23	39.184	50.379	269.928
4	28.967	38.156	197.212	14	43.259	55.164	318.011	24	38.017	52.058	304.972
5	31.886	42.423	287.153	15	35.532	45.868	257.225	25	44.456	60.524	334.672
6	29.227	38.932	251.468	16	36.453	46.336	260.248	26	42.370	56.926	326.960
7	28.044	36.459	204.001	17	39.725	49.641	254.133	27	38.459	49.799	263.855
8	31.070	40.327	132.517	18	39.361	50.398	250.661	28	39.220	51.674	272.015
9	31.209	39.388	118.663	19	37.080	48.624	208.745	29	40.896	52.288	177.264
10	30.775	39.792	146.255	20	36.422	45.365	182.734	30	33.842	43.386	178.218
								31	37.734	48.418	183.076

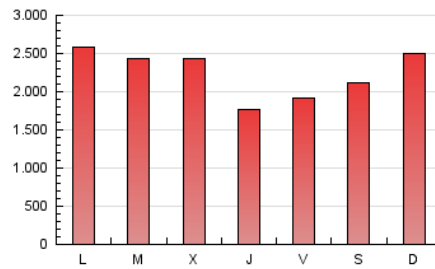
4. Gráficas (Nacional e Internacional)

4.1 Por día de la semana (promedio)

N. únicos / Visitas (x 100)

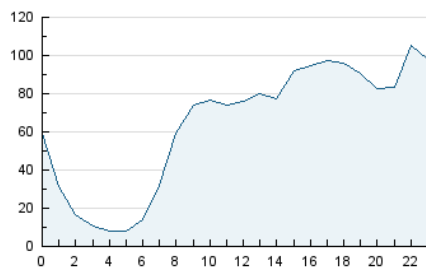


Páginas (x 100)

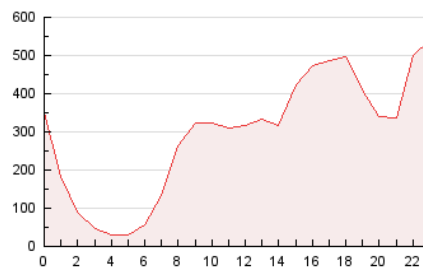


4.2 Por franja horaria (promedio)

Visitas_ (x 1000)

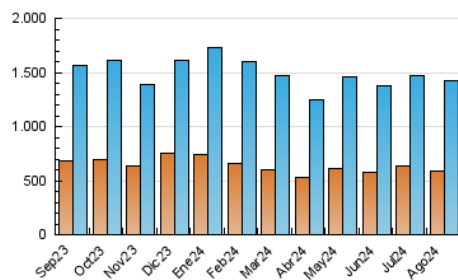


Páginas (x 1000)

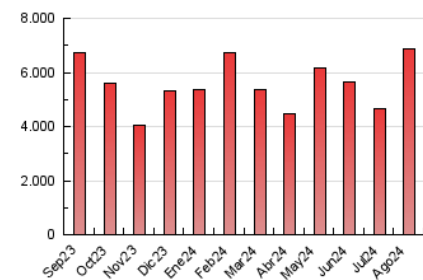


4.3 Por meses

N. únicos / Visitas (x 1000)



Páginas (x 1000)





INFORMACION Y CONTROL DE PUBLICACIONES, S.A.

Velázquez, 46, 1ª Drcha - Tel. 91 435 00 32 Fax 91 435 96 05 - 28001 - MADRID
Av. Diagonal 497, 5a planta - Tel 93 439 24 18 Fax 93 419 25 34 - 08029 - BARCELONA

Anexo - Tráfico Nacional

Título: SALAMANCARTVALDIA.ES
URL Primaria: http://salamancartvaldia.es/
Editor: Diario de Salamanca, S.L.
Domicilio: Ctra. de Ledesma, 63
Ciudad: 37006 SALAMANCA
Teléfono: 923 017 027
Fax:
E-mail:
Clasificación: Noticias e Información
Sub-Clasificación: Noticias globales y actualidad

Salamanca ^{rtv} **AL DÍA**.es

1. Cifras totales y promedios (Nacional)

MES - AÑO	NAVEGADORES UNICOS	VISITAS	PAGINAS
Agosto - 2024	550.656	1.372.777	6.755.715
PROMEDIO DIARIO	33.748	44.283	217.926
PROMEDIO LUNES-VIERNES	33.695	44.083	215.106
PROMEDIO SABADO-DOMINGO	33.880	44.771	224.820
PAGINAS / VISITAS	4,92		
DURACION MEDIA VISITAS	0:03:11		
TIEMPO INTERACCIÓN MEDIO	0:03:18		

2. Secciones (Nacional)

	PAGINAS	%
HOME	246.651	3.65 %
RESTO	6.509.064	96.35 %

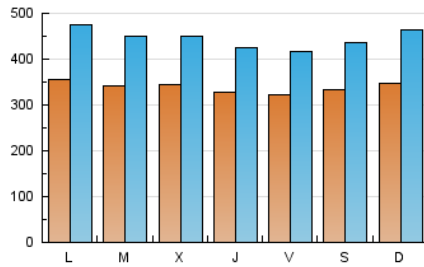
3. Por día del mes (Nacional)

Día	N. únicos	Visitas	Páginas	Día	N. únicos	Visitas	Páginas	Día	N. únicos	Visitas	Páginas
1	25.790	32.652	106.484	11	32.078	42.842	213.102	21	32.808	42.226	173.760
2	25.918	34.021	125.925	12	36.331	47.493	207.024	22	35.657	46.738	205.937
3	25.634	33.711	164.323	13	37.095	50.306	269.654	23	37.938	48.935	267.105
4	27.701	36.730	194.893	14	41.835	53.762	314.774	24	36.223	49.843	301.005
5	30.628	41.261	284.016	15	34.236	44.460	253.875	25	41.188	57.175	328.576
6	28.201	37.967	248.601	16	35.314	45.248	256.947	26	39.371	53.838	320.937
7	26.777	35.495	200.784	17	38.402	48.236	251.062	27	36.119	47.435	259.259
8	29.955	38.958	130.712	18	37.725	48.596	247.131	28	36.585	48.595	262.644
9	30.252	38.349	116.831	19	35.565	47.368	205.687	29	38.052	49.293	168.893
10	29.762	38.769	144.327	20	35.122	44.198	180.197	30	31.738	41.238	172.287
								31	36.203	47.039	178.963

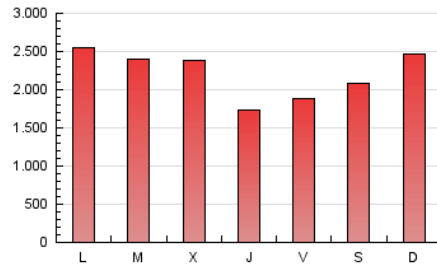
4. Gráficas (Nacional)

4.1 Por día de la semana (promedio)

N. únicos / Visitas (x 100)

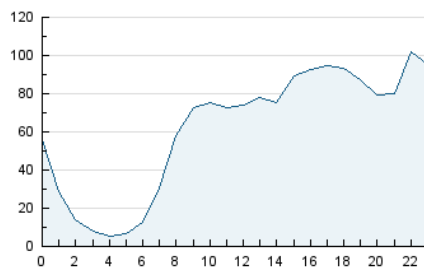


Páginas (x 100)

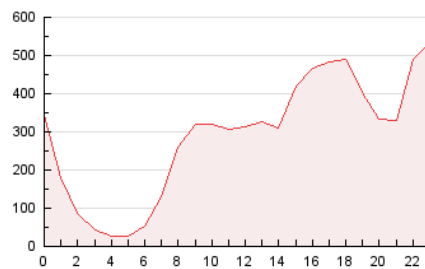


4.2 Por franja horaria (promedio)

Visitas_ (x 1000)

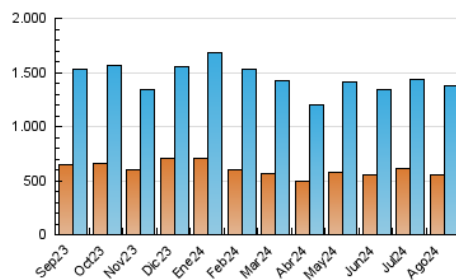


Páginas (x 1000)

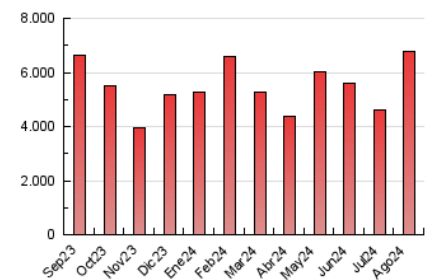


4.3 Por meses

N. únicos / Visitas (x 1000)



Páginas (x 1000)



5. Observaciones

Este Medio Electrónico de Comunicación ha sido medido por la herramienta Google Analytics de Google (GA4).

Nota: Debido a un fallo técnico en la herramienta de medición, no relacionado con OJD interactiva, los datos del 27/08/2024 pueden estar incompletos.

6. Definiciones básicas (Para más información ver Normas Técnicas para el Control de los Medios Electrónicos de Comunicación)

Página Vista:

Conjunto de ficheros enviado a un usuario como resultado de una petición del mismo recibida por el servidor. Cuando la página está formada por varios marcos (frames), el conjunto de los mismos tendrá, a efectos de cómputo, la consideración de una página unitaria.

Visita:

Una secuencia ininterrumpida de páginas servidas a un usuario válido. Si dicho usuario no realiza peticiones de páginas en un periodo de tiempo (30 min) la siguiente petición constituirá el inicio de una nueva visita.

Navegador Único:

Total de combinaciones únicas de una dirección IP y un identificador adicional. Los medios pueden utilizar cookies o el Identificador de Alta de registro.

Duración Página Vista:

Tiempo acumulado en segundos de todas las páginas vistas (en visitas de dos o más páginas vistas), dividido por el número total de páginas vistas.

Duración Visita:

Tiempo en segundos de todas las visitas de dos o más páginas vistas, dividido por el número total de visitas de dos o más páginas vistas.

Tráfico nacional:

Audiencia/difusión correspondiente a España medida en base a los datos de las direcciones IP registradas por el sistema de medición.

7. Opinión

De OJDinteractiva, la división de INFORMACIÓN Y CONTROL DE PUBLICACIONES S.A.:

Hemos examinado la información facilitada por el editor del medio electrónico para el periodo que comprende la presente certificación.

Nuestro examen se ha realizado de acuerdo con las normas y procedimientos establecidos en las Normas Técnicas para el Control de los Medios Electrónicos de Comunicación.

En nuestra opinión, la presente acta presenta razonablemente la difusión/audiencia registrada por este medio electrónico.

ADVERTENCIA:

El trabajo de OJDinteractiva, la división de INFORMACIÓN Y CONTROL DE PUBLICACIONES S.A (INTROL) se limita a la realización de pruebas para la revisión de los datos de recuento suministrados por el editor con la finalidad de expresar una opinión sobre la razonabilidad de dichos datos de acuerdo con las Normas Técnicas para el control de los MEC.

Por tanto, INTROL no acepta responsabilidad alguna por las inexactitudes o errores que puedan existir en los datos de recuento. Tampoco acepta ninguna responsabilidad por la falsedad en los datos de recuento recibidos del editor, ni por otros datos de medición que no están incluidos en el análisis.

Septiembre - 2024

OJDinteractiva