



## INFORMACION Y CONTROL DE PUBLICACIONES, S.A.

Velázquez, 46, 1ª Drcha - Tel. 91 435 00 32 Fax 91 435 96 05 - 28001 - MADRID  
Av. Diagonal 497, 5a planta - Tel 93 439 24 18 Fax 93 419 25 34 - 08029 - BARCELONA

**Título:** 7TVANDALUCIA.ES  
**URL Primaria:** https://7tvandalucia.es/  
**Editor:** Publicaciones del Sur, S.A.  
**Domicilio:** De la Investigación, Parcela D-11  
**Ciudad:** 11407 JEREZ DE LA FRONTERA  
**Teléfono:** 956 30 25 11  
**Fax:** 956 31 81 59  
**E-mail:**  
**Clasificación:** Entretenimiento  
**Sub-Clasificación:** Broadcast



### 1. Cifras totales y promedios (Nacional e Internacional)

MES - AÑO	NAVEGADORES UNICOS	VISITAS	PAGINAS
Enero - 2025	30.658	52.639	133.150
<b>PROMEDIO DIARIO</b>	<b>1.332</b>	<b>1.656</b>	<b>4.295</b>
<b>PROMEDIO LUNES-VIERNES</b>	1.278	1.624	3.886
<b>PROMEDIO SABADO-DOMINGO</b>	1.490	1.746	5.473
<b>PAGINAS / VISITAS</b>	2,59		
<b>DURACION MEDIA VISITAS</b>	0:03:03		
<b>TIEMPO INTERACCIÓN MEDIO</b>	0:02:08		

### 2. Secciones (Nacional e Internacional)

	PAGINAS	%
<b>HOME</b>	12.753	9.58 %
<b>RESTO</b>	120.397	90.42 %

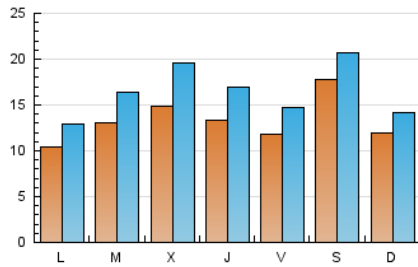
### 3. Por día del mes (Nacional e Internacional)

Día	N. únicos	Visitas	Páginas	Día	N. únicos	Visitas	Páginas	Día	N. únicos	Visitas	Páginas
1	508	563	1.432	11	927	1.144	2.541	21	1.366	1.737	5.011
2	841	954	2.282	12	931	1.022	5.462	22	2.036	2.717	5.579
3	1.210	1.396	4.083	13	1.116	1.392	4.101	23	1.522	1.966	4.468
4	3.694	4.119	13.980	14	1.515	1.915	4.699	24	1.234	1.590	3.441
5	1.403	1.659	5.560	15	1.887	2.557	6.182	25	960	1.189	2.782
6	682	773	2.217	16	1.519	1.962	3.973	26	1.213	1.437	4.269
7	801	969	2.881	17	1.296	1.654	3.249	27	1.202	1.486	3.717
8	1.511	2.023	4.533	18	1.531	1.849	4.836	28	1.565	1.915	4.903
9	1.330	1.706	4.141	19	1.258	1.547	4.353	29	1.457	1.960	4.503
10	1.150	1.479	3.139	20	1.166	1.507	3.714	30	1.459	1.882	4.308
								31	1.015	1.260	2.811

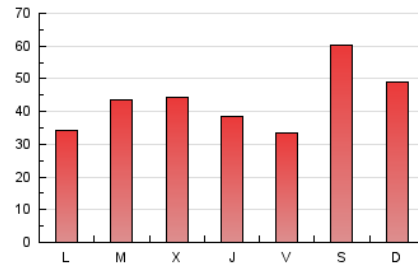
### 4. Gráficas (Nacional e Internacional)

#### 4.1 Por día de la semana (promedio)

N. únicos / Visitas (x 100)

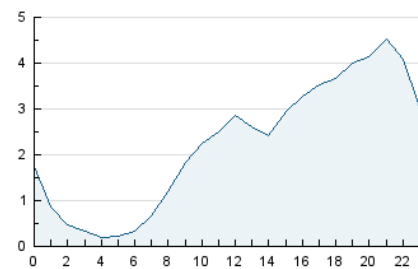


Páginas (x 100)

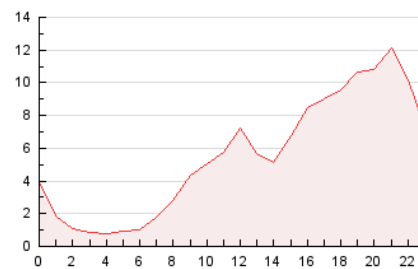


#### 4.2 Por franja horaria (promedio)

Visitas\_ (x 1000)

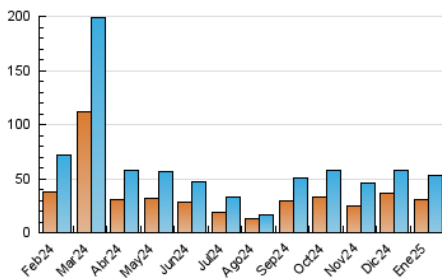


Páginas (x 1000)

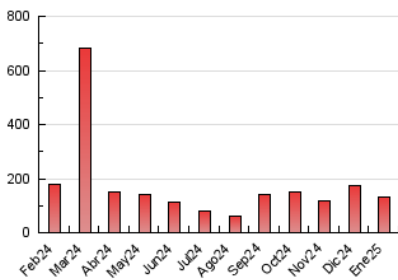


#### 4.3 Por meses

N. únicos / Visitas (x 1000)



Páginas (x 1000)





## INFORMACION Y CONTROL DE PUBLICACIONES, S.A.

Velázquez, 46, 1ª Drcha - Tel. 91 435 00 32 Fax 91 435 96 05 - 28001 - MADRID  
 Av. Diagonal 497, 5a planta - Tel 93 439 24 18 Fax 93 419 25 34 - 08029 - BARCELONA

### Anexo - Tráfico Nacional

**Título:** 7TVANDALUCIA.ES  
**URL Primaria:** https://7tvandalucia.es/  
**Editor:** Publicaciones del Sur, S.A.  
**Domicilio:** De la Investigación, Parcela D-11  
**Ciudad:** 11407 JEREZ DE LA FRONTERA  
**Teléfono:** 956 30 25 11  
**Fax:** 956 31 81 59  
**E-mail:**  
**Clasificación:** Entretenimiento  
**Sub-Clasificación:** Broadcast



#### 1. Cifras totales y promedios (Nacional)

MES - AÑO	NAVEGADORES UNICOS	VISITAS	PAGINAS
Enero - 2025	28.554	49.823	125.446
<b>PROMEDIO DIARIO</b>	<b>1.249</b>	<b>1.567</b>	<b>4.047</b>
<b>PROMEDIO LUNES-VIERNES</b>	<b>1.195</b>	<b>1.533</b>	<b>3.720</b>
<b>PROMEDIO SABADO-DOMINGO</b>	<b>1.404</b>	<b>1.665</b>	<b>4.987</b>
<b>PAGINAS / VISITAS</b>	<b>2,58</b>		
<b>DURACION MEDIA VISITAS</b>	<b>0:03:08</b>		
<b>TIEMPO INTERACCIÓN MEDIO</b>	<b>0:02:12</b>		

#### 2. Secciones (Nacional)

	PAGINAS	%
<b>HOME</b>	11.764	9.38 %
<b>RESTO</b>	113.682	90.62 %

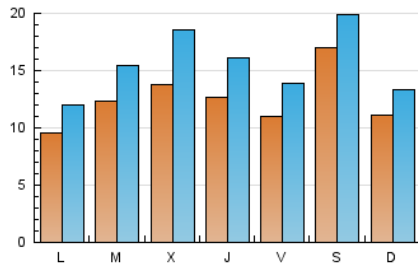
#### 3. Por día del mes (Nacional)

Día	N. únicos	Visitas	Páginas	Día	N. únicos	Visitas	Páginas	Día	N. únicos	Visitas	Páginas
1	442	495	1.343	11	862	1.070	2.418	21	1.300	1.668	4.878
2	769	879	2.128	12	769	933	2.746	22	1.937	2.603	5.371
3	1.131	1.310	3.830	13	1.039	1.306	3.951	23	1.451	1.879	4.303
4	3.569	4.002	13.627	14	1.406	1.797	4.479	24	1.161	1.512	3.326
5	1.337	1.586	5.380	15	1.716	2.370	5.874	25	897	1.123	2.653
6	618	707	2.092	16	1.439	1.875	3.775	26	1.131	1.343	4.097
7	741	905	2.765	17	1.196	1.547	3.100	27	1.126	1.403	3.578
8	1.442	1.945	4.392	18	1.465	1.777	4.739	28	1.483	1.818	4.691
9	1.269	1.640	4.022	19	1.205	1.488	4.233	29	1.359	1.849	4.321
10	1.082	1.403	2.996	20	1.034	1.366	3.511	30	1.393	1.807	4.176
								31	942	1.178	2.651

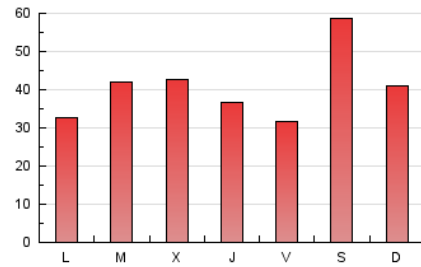
#### 4. Gráficas (Nacional)

##### 4.1 Por día de la semana (promedio)

N. únicos / Visitas (x 100)

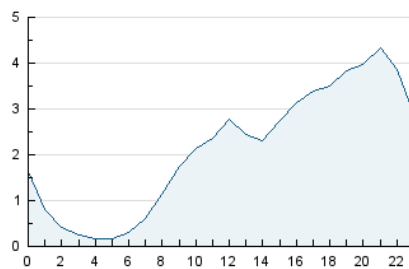


Páginas (x 100)

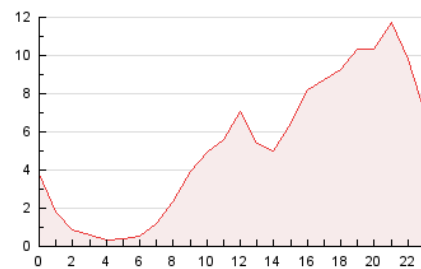


##### 4.2 Por franja horaria (promedio)

Visitas\_ (x 1000)

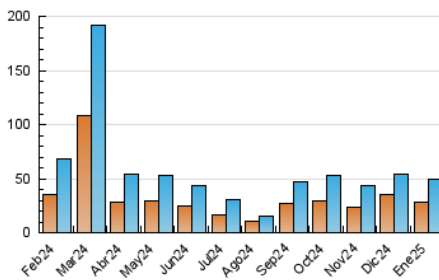


Páginas (x 1000)

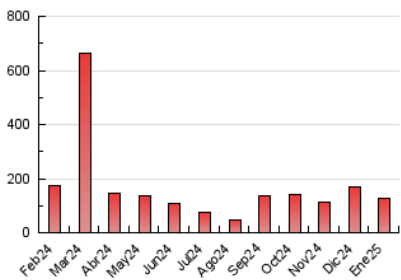


##### 4.3 Por meses

N. únicos / Visitas (x 1000)



Páginas (x 1000)



## 5. Observaciones

Este Medio Electrónico de Comunicación ha sido medido por la herramienta Google Analytics de Google (GA4).

## 6. Definiciones básicas (Para más información ver Normas Técnicas para el Control de los Medios Electrónicos de Comunicación)

### Página Vista:

Conjunto de ficheros enviado a un usuario como resultado de una petición del mismo recibida por el servidor. Cuando la página está formada por varios marcos (frames), el conjunto de los mismos tendrá, a efectos de cómputo, la consideración de una página unitaria.

### Visita:

Una secuencia ininterrumpida de páginas servidas a un usuario válido. Si dicho usuario no realiza peticiones de páginas en un periodo de tiempo (30 min) la siguiente petición constituirá el inicio de una nueva visita.

### Navegador Único:

Total de combinaciones únicas de una dirección IP y un identificador adicional. Los medios pueden utilizar cookies o el Identificador de Alta de registro.

### Duración Página Vista:

Tiempo acumulado en segundos de todas las páginas vistas (en visitas de dos o más páginas vistas), dividido por el número total de páginas vistas.

### Duración Visita:

Tiempo en segundos de todas las visitas de dos o más páginas vistas, dividido por el número total de visitas de dos o más páginas vistas.

### Tráfico nacional:

Audiencia/difusión correspondiente a España medida en base a los datos de las direcciones IP registradas por el sistema de medición.

## 7. Opinión

De OJDinteractiva, la división de INFORMACIÓN Y CONTROL DE PUBLICACIONES S.A.:

Hemos examinado la información facilitada por el editor del medio electrónico para el periodo que comprende la presente certificación.

Nuestro examen se ha realizado de acuerdo con las normas y procedimientos establecidos en las Normas Técnicas para el Control de los Medios Electrónicos de Comunicación.

En nuestra opinión, la presente acta presenta razonablemente la difusión/audiencia registrada por este medio electrónico.

### ADVERTENCIA:

El trabajo de OJDinteractiva, la división de INFORMACIÓN Y CONTROL DE PUBLICACIONES S.A (INTROL) se limita a la realización de pruebas para la revisión de los datos de recuento suministrados por el editor con la finalidad de expresar una opinión sobre la razonabilidad de dichos datos de acuerdo con las Normas Técnicas para el control de los MEC.

Por tanto, INTROL no acepta responsabilidad alguna por las inexactitudes o errores que puedan existir en los datos de recuento. Tampoco acepta ninguna responsabilidad por la falsedad en los datos de recuento recibidos del editor, ni por otros datos de medición que no están incluidos en el análisis.

Febrero - 2025

OJDinteractiva