



INFORMACION Y CONTROL DE PUBLICACIONES, S.A.

Velázquez, 46, 1ª Drcha - Tel. 91 435 00 32 Fax 91 435 96 05 - 28001 - MADRID
Av. Diagonal 497, 5a planta - Tel 93 439 24 18 Fax 93 419 25 34 - 08029 - BARCELONA

Título: LAOPINIONDEZAMORA.ES
URL Primaria: http://www.laopiniondezamora.es
Editor: La Opinión de Zamora, S.A.U.
Domicilio: Rúa de los Francos, 20
Ciudad: 49001 ZAMORA
Teléfono: 980 53 47 59
Fax: 980 51 35 52
E-mail:
Clasificación: Noticias e Información
Sub-Clasificación: Noticias globales y actualidad

La Opinión
El Correo de Zamora

1. Cifras totales y promedios (Nacional e Internacional)

MES - AÑO	NAVEGADORES UNICOS	VISITAS	PAGINAS
Junio - 2024	3.616.300	6.512.497	9.539.153
PROMEDIO DIARIO	190.846	217.083	317.972
PROMEDIO LUNES-VIERNES	173.247	198.294	288.175
PROMEDIO SABADO-DOMINGO	226.044	254.663	377.566
PAGINAS / VISITAS	1,46		
DURACION MEDIA VISITAS	0:02:01		
TIEMPO INTERACCIÓN MEDIO	0:01:32		

2. Secciones (Nacional e Internacional)

	PAGINAS	%
HOME	982.923	10.30 %
RESTO	8.556.230	89.70 %

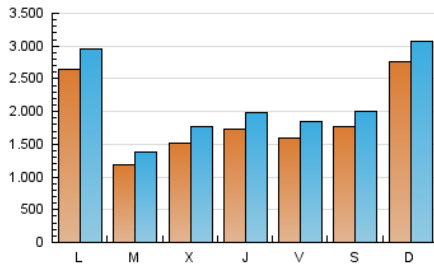
3. Por día del mes (Nacional e Internacional)

Día	N. únicos	Visitas	Páginas	Día	N. únicos	Visitas	Páginas	Día	N. únicos	Visitas	Páginas
1	120.889	136.802	205.312	11	99.116	116.677	195.680	21	163.587	186.027	267.421
2	215.836	254.430	404.164	12	98.721	121.134	189.466	22	353.716	387.564	533.167
3	188.907	221.366	327.136	13	207.483	238.554	340.242	23	308.879	354.097	470.418
4	121.031	141.193	218.971	14	159.967	179.175	262.007	24	529.634	578.153	718.280
5	293.179	329.164	444.817	15	145.428	168.585	263.486	25	155.709	179.067	257.117
6	238.859	261.328	360.188	16	307.884	330.047	587.680	26	119.626	144.363	231.126
7	176.443	205.843	293.608	17	139.413	154.352	242.952	27	115.886	134.068	210.573
8	145.780	170.296	255.394	18	96.576	115.719	188.486	28	134.289	164.797	270.747
9	421.263	451.936	572.939	19	93.307	111.168	183.132	29	114.068	142.640	240.000
10	201.394	225.496	318.430	20	131.813	158.227	243.119	30	126.697	150.229	243.095

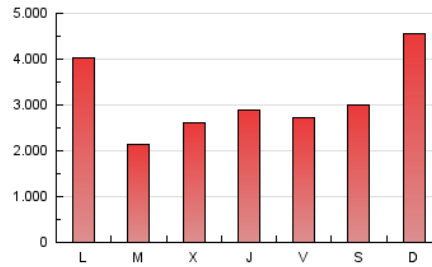
4. Gráficas (Nacional e Internacional)

4.1 Por día de la semana (promedio)

N. únicos / Visitas (x 100)

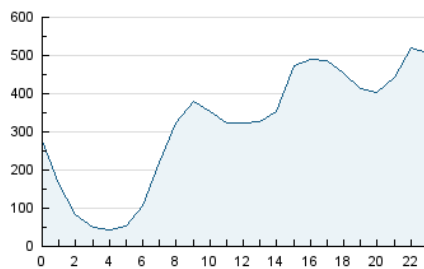


Páginas (x 100)

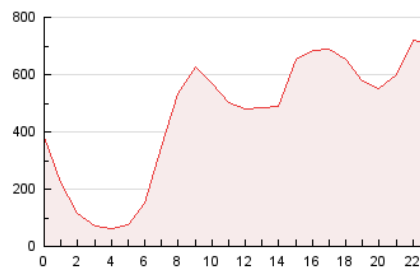


4.2 Por franja horaria (promedio)

Visitas_ (x 1000)

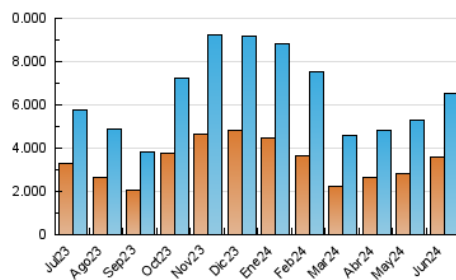


Páginas (x 1000)

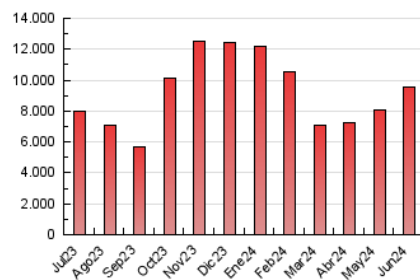


4.3 Por meses

N. únicos / Visitas (x 1000)



Páginas (x 1000)





INFORMACION Y CONTROL DE PUBLICACIONES, S.A.

Velázquez, 46, 1ª Drcha - Tel. 91 435 00 32 Fax 91 435 96 05 - 28001 - MADRID
Av. Diagonal 497, 5a planta - Tel 93 439 24 18 Fax 93 419 25 34 - 08029 - BARCELONA

Anexo - Tráfico Nacional

Título: LAOPINIONDEZAMORA.ES
URL Primaria: http://www.laopiniondezamora.es
Editor: La Opinión de Zamora, S.A.U.
Domicilio: Rúa de los Francos, 20
Ciudad: 49001 ZAMORA
Teléfono: 980 53 47 59
Fax: 980 51 35 52
E-mail:
Clasificación: Noticias e Información
Sub-Clasificación: Noticias globales y actualidad

La Opinión
El Correo de Zamora

1. Cifras totales y promedios (Nacional)

MES - AÑO	NAVEGADORES UNICOS	VISITAS	PAGINAS
Junio - 2024	3.446.106	6.316.115	9.265.351
PROMEDIO DIARIO	184.486	210.537	308.845
PROMEDIO LUNES-VIERNES	167.092	192.022	279.357
PROMEDIO SABADO-DOMINGO	219.273	247.569	367.821
PAGINAS / VISITAS	1,47		
DURACION MEDIA VISITAS	0:02:02		
TIEMPO INTERACCIÓN MEDIO	0:01:34		

2. Secciones (Nacional)

	PAGINAS	%
HOME	958.193	10.34 %
RESTO	8.307.158	89.66 %

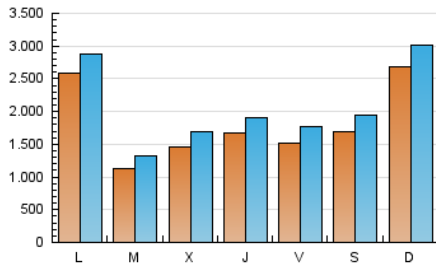
3. Por día del mes (Nacional)

Día	N. únicos	Visitas	Páginas	Día	N. únicos	Visitas	Páginas	Día	N. únicos	Visitas	Páginas
1	112.594	129.528	194.426	11	95.242	112.937	189.341	21	155.481	178.000	256.373
2	204.010	241.214	386.397	12	94.689	116.719	183.154	22	343.762	375.891	519.975
3	180.417	214.117	314.939	13	199.494	231.475	329.317	23	300.170	344.454	457.085
4	116.255	136.209	211.697	14	153.307	173.076	252.798	24	522.689	571.425	708.832
5	284.492	320.275	432.035	15	140.245	164.067	256.166	25	150.892	173.675	250.137
6	232.573	253.930	350.478	16	302.429	324.971	580.103	26	115.993	141.285	225.575
7	169.799	200.211	285.066	17	134.645	149.226	235.963	27	111.672	130.560	204.272
8	140.973	164.980	248.207	18	91.198	108.682	180.409	28	129.583	159.464	263.559
9	415.992	445.448	564.403	19	85.917	102.058	172.811	29	110.373	138.892	234.598
10	195.190	218.781	310.065	20	122.320	148.325	230.319	30	122.177	146.240	236.851

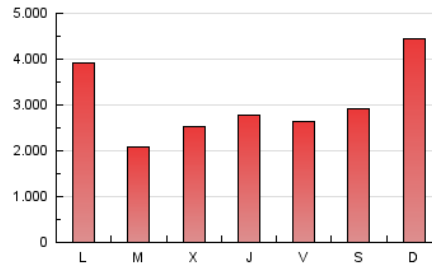
4. Gráficas (Nacional)

4.1 Por día de la semana (promedio)

N. únicos / Visitas (x 100)

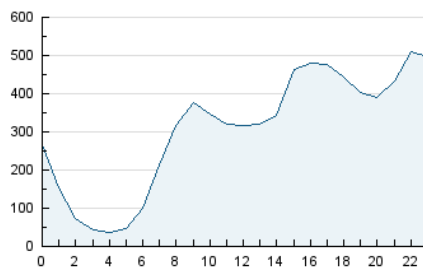


Páginas (x 100)

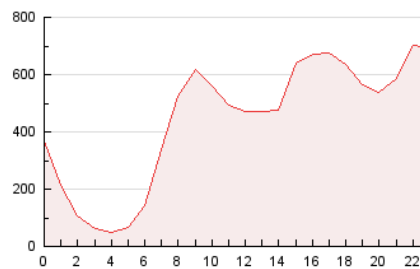


4.2 Por franja horaria (promedio)

Visitas_ (x 1000)

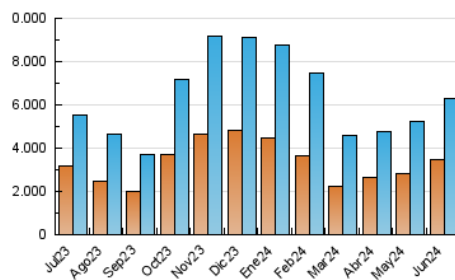


Páginas (x 1000)

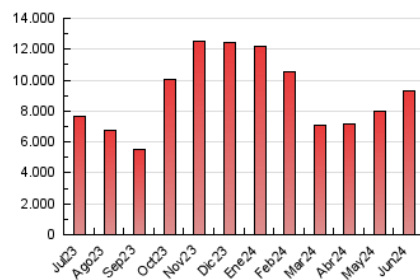


4.3 Por meses

N. únicos / Visitas (x 1000)



Páginas (x 1000)



5. Observaciones

Este Medio Electrónico de Comunicación ha sido medido por la herramienta Google Analytics de Google (GA4)

6. Definiciones básicas (Para más información ver Normas Técnicas para el Control de los Medios Electrónicos de Comunicación)

Página Vista:

Conjunto de ficheros enviado a un usuario como resultado de una petición del mismo recibida por el servidor. Cuando la página está formada por varios marcos (frames), el conjunto de los mismos tendrá, a efectos de cómputo, la consideración de una página unitaria.

Visita:

Una secuencia ininterrumpida de páginas servidas a un usuario válido. Si dicho usuario no realiza peticiones de páginas en un periodo de tiempo (30 min) la siguiente petición constituirá el inicio de una nueva visita.

Navegador Único:

Total de combinaciones únicas de una dirección IP y un identificador adicional. Los medios pueden utilizar cookies o el Identificador de Alta de registro.

Duración Página Vista:

Tiempo acumulado en segundos de todas las páginas vistas (en visitas de dos o más páginas vistas), dividido por el número total de páginas vistas.

Duración Visita:

Tiempo en segundos de todas las visitas de dos o más páginas vistas, dividido por el número total de visitas de dos o más páginas vistas.

Tráfico nacional:

Audiencia/difusión correspondiente a España medida en base a los datos de las direcciones IP registradas por el sistema de medición.

7. Opinión

De OJDinteractiva, la división de INFORMACIÓN Y CONTROL DE PUBLICACIONES S.A.:

Hemos examinado la información facilitada por el editor del medio electrónico para el periodo que comprende la presente certificación.

Nuestro examen se ha realizado de acuerdo con las normas y procedimientos establecidos en las Normas Técnicas para el Control de los Medios Electrónicos de Comunicación.

En nuestra opinión, la presente acta presenta razonablemente la difusión/audiencia registrada por este medio electrónico.

ADVERTENCIA:

El trabajo de OJDinteractiva, la división de INFORMACIÓN Y CONTROL DE PUBLICACIONES S.A (INTROL) se limita a la realización de pruebas para la revisión de los datos de recuento suministrados por el editor con la finalidad de expresar una opinión sobre la razonabilidad de dichos datos de acuerdo con las Normas Técnicas para el control de los MEC.

Por tanto, INTROL no acepta responsabilidad alguna por las inexactitudes o errores que puedan existir en los datos de recuento. Tampoco acepta ninguna responsabilidad por la falsedad en los datos de recuento recibidos del editor, ni por otros datos de medición que no están incluidos en el análisis.

Julio - 2024

OJDinteractiva