



INFORMACION Y CONTROL DE PUBLICACIONES, S.A.

Velázquez, 46, 1ª Drcha - Tel. 91 435 00 32 Fax 91 435 96 05 - 28001 - MADRID
Av. Diagonal 497, 5a planta - Tel 93 439 24 18 Fax 93 419 25 34 - 08029 - BARCELONA

Título: LAOPINIONDEZAMORA.ES
URL Primaria: http://www.laopiniondezamora.es
Editor: La Opinión de Zamora, S.A.U.
Domicilio: Rúa de los Francos, 20
Ciudad: 49001 ZAMORA
Teléfono: 980 53 47 59
Fax: 980 51 35 52
E-mail:
Clasificación: Noticias e Información
Sub-Clasificación: Noticias globales y actualidad

La Opinión
El Correo de Zamora

1. Cifras totales y promedios (Nacional e Internacional)

MES - AÑO	NAVEGADORES UNICOS	VISITAS	PAGINAS
Julio - 2024	2.155.417	4.459.361	6.810.177
PROMEDIO DIARIO	122.656	143.850	219.683
PROMEDIO LUNES-VIERNES	121.561	142.970	219.539
PROMEDIO SABADO-DOMINGO	125.806	146.382	220.098
PAGINAS / VISITAS	1,53		
DURACION MEDIA VISITAS	0:02:08		
TIEMPO INTERACCIÓN MEDIO	0:01:54		

2. Secciones (Nacional e Internacional)

	PAGINAS	%
HOME	879.702	12.92 %
RESTO	5.930.475	87.08 %

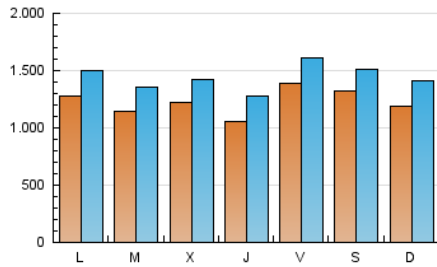
3. Por día del mes (Nacional e Internacional)

Día	N. únicos	Visitas	Páginas	Día	N. únicos	Visitas	Páginas	Día	N. únicos	Visitas	Páginas
1	269.617	295.702	440.545	11	98.225	116.263	183.778	21	112.948	128.090	192.747
2	264.674	293.922	412.680	12	118.124	133.554	206.027	22	113.389	136.147	214.027
3	199.283	225.923	323.487	13	108.179	128.437	194.384	23	105.264	128.436	193.852
4	94.997	116.245	187.948	14	131.515	153.778	230.738	24	137.019	158.137	235.809
5	92.495	111.527	180.361	15	85.873	105.774	175.624	25	164.710	194.445	275.712
6	124.532	144.159	218.370	16	60.027	76.726	131.947	26	192.127	224.313	302.831
7	122.408	149.550	228.774	17	81.199	100.885	170.577	27	99.480	113.886	180.539
8	97.392	121.642	203.083	18	63.866	81.964	143.010	28	110.516	134.040	202.350
9	72.997	91.728	159.908	19	153.013	174.036	258.456	29	70.971	89.933	146.705
10	101.890	120.564	194.402	20	196.871	219.113	312.881	30	68.912	86.132	143.790
								31	89.828	104.310	164.835

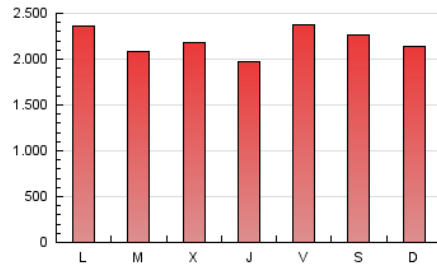
4. Gráficas (Nacional e Internacional)

4.1 Por día de la semana (promedio)

N. únicos / Visitas (x 100)



Páginas (x 100)

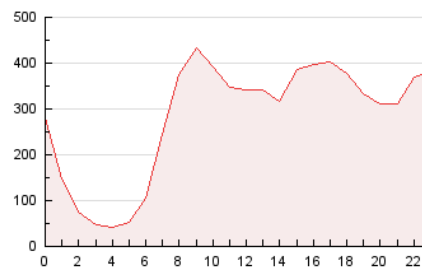


4.2 Por franja horaria (promedio)

Visitas_ (x 1000)

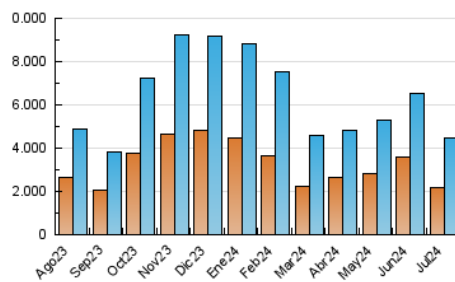


Páginas (x 1000)

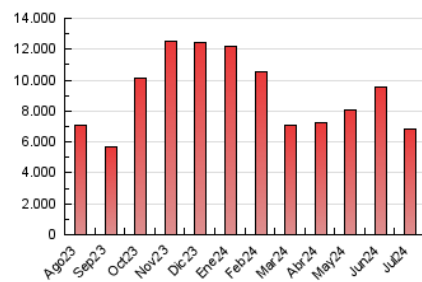


4.3 Por meses

N. únicos / Visitas (x 1000)



Páginas (x 1000)





INFORMACION Y CONTROL DE PUBLICACIONES, S.A.

Velázquez, 46, 1ª Drcha - Tel. 91 435 00 32 Fax 91 435 96 05 - 28001 - MADRID
Av. Diagonal 497, 5a planta - Tel 93 439 24 18 Fax 93 419 25 34 - 08029 - BARCELONA

Anexo - Tráfico Nacional

Título: LAOPINIONDEZAMORA.ES
URL Primaria: http://www.laopiniondezamora.es
Editor: La Opinión de Zamora, S.A.U.
Domicilio: Rúa de los Francos, 20
Ciudad: 49001 ZAMORA
Teléfono: 980 53 47 59
Fax: 980 51 35 52
E-mail:
Clasificación: Noticias e Información
Sub-Clasificación: Noticias globales y actualidad

La Opinión
El Correo de Zamora

1. Cifras totales y promedios (Nacional)

MES - AÑO	NAVEGADORES UNICOS	VISITAS	PAGINAS
Julio - 2024	2.017.243	4.308.588	6.599.182
PROMEDIO DIARIO	118.094	138.987	212.877
PROMEDIO LUNES-VIERNES	116.304	137.463	211.858
PROMEDIO SABADO-DOMINGO	123.240	143.366	215.806
PAGINAS / VISITAS	1,53		
DURACION MEDIA VISITAS	0:02:09		
TIEMPO INTERACCIÓN MEDIO	0:01:58		

2. Secciones (Nacional)

	PAGINAS	%
HOME	857.744	13.00 %
RESTO	5.741.438	87.00 %

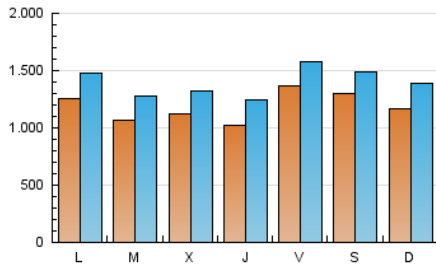
3. Por día del mes (Nacional)

Día	N. únicos	Visitas	Páginas	Día	N. únicos	Visitas	Páginas	Día	N. únicos	Visitas	Páginas
1	268.851	294.668	439.487	11	95.747	113.386	179.593	21	110.436	124.937	188.454
2	243.825	269.612	384.676	12	115.475	131.416	201.713	22	110.666	133.528	209.806
3	191.736	218.722	313.076	13	106.159	125.697	190.656	23	103.062	125.949	189.813
4	90.045	110.471	180.614	14	129.370	151.078	226.617	24	133.482	155.027	230.000
5	89.071	108.098	174.942	15	83.563	102.564	171.048	25	162.148	192.095	270.978
6	121.236	139.189	212.723	16	58.011	74.199	128.294	26	190.124	221.320	298.961
7	118.829	145.943	223.076	17	79.243	98.292	166.718	27	97.490	111.367	177.237
8	94.054	118.028	197.959	18	62.109	80.379	139.518	28	108.115	131.625	198.823
9	69.634	88.795	155.288	19	150.633	172.025	254.439	29	68.627	87.778	143.239
10	99.454	118.291	190.073	20	194.287	217.093	308.864	30	60.967	78.346	132.876
								31	54.472	68.670	119.621

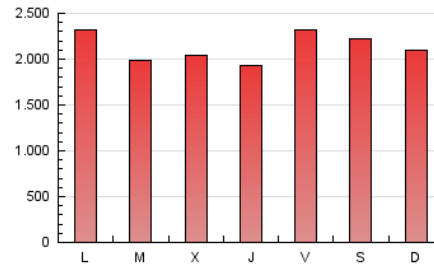
4. Gráficas (Nacional)

4.1 Por día de la semana (promedio)

N. únicos / Visitas (x 100)



Páginas (x 100)

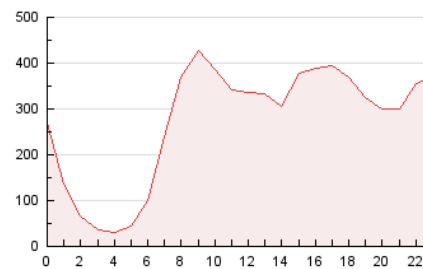


4.2 Por franja horaria (promedio)

Visitas_ (x 1000)

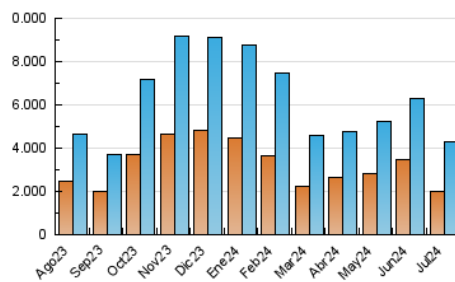


Páginas (x 1000)

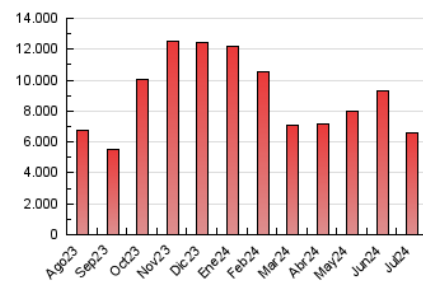


4.3 Por meses

N. únicos / Visitas (x 1000)



Páginas (x 1000)



5. Observaciones

Este Medio Electrónico de Comunicación ha sido medido por la herramienta Google Analytics de Google (GA4)

6. Definiciones básicas (Para más información ver Normas Técnicas para el Control de los Medios Electrónicos de Comunicación)

Página Vista:

Conjunto de ficheros enviado a un usuario como resultado de una petición del mismo recibida por el servidor. Cuando la página está formada por varios marcos (frames), el conjunto de los mismos tendrá, a efectos de cómputo, la consideración de una página unitaria.

Visita:

Una secuencia ininterrumpida de páginas servidas a un usuario válido. Si dicho usuario no realiza peticiones de páginas en un periodo de tiempo (30 min) la siguiente petición constituirá el inicio de una nueva visita.

Navegador Único:

Total de combinaciones únicas de una dirección IP y un identificador adicional. Los medios pueden utilizar cookies o el Identificador de Alta de registro.

Duración Página Vista:

Tiempo acumulado en segundos de todas las páginas vistas (en visitas de dos o más páginas vistas), dividido por el número total de páginas vistas.

Duración Visita:

Tiempo en segundos de todas las visitas de dos o más páginas vistas, dividido por el número total de visitas de dos o más páginas vistas.

Tráfico nacional:

Audiencia/difusión correspondiente a España medida en base a los datos de las direcciones IP registradas por el sistema de medición.

7. Opinión

De OJDinteractiva, la división de INFORMACIÓN Y CONTROL DE PUBLICACIONES S.A.:

Hemos examinado la información facilitada por el editor del medio electrónico para el periodo que comprende la presente certificación.

Nuestro examen se ha realizado de acuerdo con las normas y procedimientos establecidos en las Normas Técnicas para el Control de los Medios Electrónicos de Comunicación.

En nuestra opinión, la presente acta presenta razonablemente la difusión/audiencia registrada por este medio electrónico.

ADVERTENCIA:

El trabajo de OJDinteractiva, la división de INFORMACIÓN Y CONTROL DE PUBLICACIONES S.A (INTROL) se limita a la realización de pruebas para la revisión de los datos de recuento suministrados por el editor con la finalidad de expresar una opinión sobre la razonabilidad de dichos datos de acuerdo con las Normas Técnicas para el control de los MEC.

Por tanto, INTROL no acepta responsabilidad alguna por las inexactitudes o errores que puedan existir en los datos de recuento. Tampoco acepta ninguna responsabilidad por la falsedad en los datos de recuento recibidos del editor, ni por otros datos de medición que no están incluidos en el análisis.

Agosto - 2024

OJDinteractiva