



INFORMACION Y CONTROL DE PUBLICACIONES, S.A.

Velázquez, 46, 1ª Drcha - Tel. 91 435 00 32 Fax 91 435 96 05 - 28001 - MADRID
Av. Diagonal 497, 5a planta - Tel 93 439 24 18 Fax 93 419 25 34 - 08029 - BARCELONA

Título: LAOPINIONDEZAMORA.ES
URL Primaria: http://www.laopiniondezamora.es
Editor: La Opinión de Zamora, S.A.U.
Domicilio: Rúa de los Francos, 20
Ciudad: 49001 ZAMORA
Teléfono: 980 53 47 59
Fax: 980 51 35 52
E-mail:
Clasificación: Noticias e Información
Sub-Clasificación: Noticias globales y actualidad

La Opinión
El Correo de Zamora

1. Cifras totales y promedios (Nacional e Internacional)

MES - AÑO	NAVEGADORES UNICOS	VISITAS	PAGINAS
Septiembre - 2023	2.073.904	3.839.927	5.709.177
PROMEDIO DIARIO	110.167	127.998	190.306
PROMEDIO LUNES-VIERNES	118.371	135.455	200.492
PROMEDIO SABADO-DOMINGO	91.024	110.598	166.539
PAGINAS / VISITAS	1,49		
DURACION MEDIA VISITAS	0:02:13		
TIEMPO INTERACCIÓN MEDIO	0:01:18		

2. Secciones (Nacional e Internacional)

	PAGINAS	%
HOME	723.703	12.68 %
RESTO	4.985.474	87.32 %

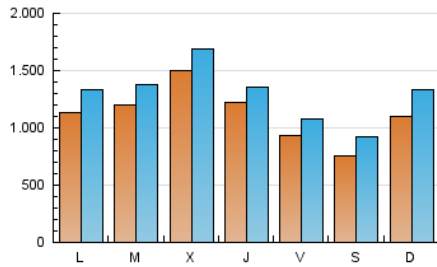
3. Por día del mes (Nacional e Internacional)

Día	N. únicos	Visitas	Páginas	Día	N. únicos	Visitas	Páginas	Día	N. únicos	Visitas	Páginas
1	84.875	101.417	159.663	11	94.636	115.498	175.960	21	78.449	91.602	144.997
2	87.553	103.002	159.450	12	81.785	100.041	159.043	22	82.839	97.307	149.965
3	139.093	170.692	237.076	13	82.964	102.001	164.305	23	69.916	82.899	127.430
4	165.947	186.915	264.590	14	79.388	91.178	148.288	24	78.205	91.464	139.887
5	155.100	176.385	261.812	15	72.189	88.799	136.625	25	93.860	108.784	165.204
6	259.903	281.469	385.970	16	65.560	85.785	137.965	26	156.855	172.905	241.969
7	210.197	222.666	309.311	17	91.155	119.617	193.049	27	170.314	188.424	261.617
8	131.853	147.261	209.376	18	99.761	123.869	196.236	28	120.059	136.916	194.691
9	85.833	101.071	148.643	19	85.631	101.001	164.186	29	92.995	104.831	154.614
10	130.503	150.836	218.860	20	86.194	105.279	161.904	30	71.400	90.013	136.491

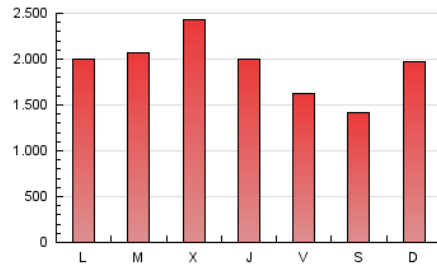
4. Gráficas (Nacional e Internacional)

4.1 Por día de la semana (promedio)

N. únicos / Visitas (x 100)



Páginas (x 100)



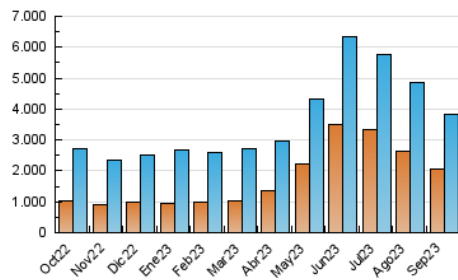
4.2 Por franja horaria (promedio)

Visitas_ (x 1000)

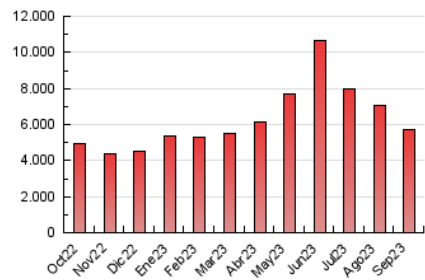
Páginas (x 1000)

4.3 Por meses

N. únicos / Visitas (x 1000)



Páginas (x 1000)





INFORMACION Y CONTROL DE PUBLICACIONES, S.A.

Velázquez, 46, 1ª Drcha - Tel. 91 435 00 32 Fax 91 435 96 05 - 28001 - MADRID
Av. Diagonal 497, 5a planta - Tel 93 439 24 18 Fax 93 419 25 34 - 08029 - BARCELONA

Anexo - Tráfico Nacional

Título: LAOPINIONDEZAMORA.ES
URL Primaria: http://www.laopiniondezamora.es
Editor: La Opinión de Zamora, S.A.U.
Domicilio: Rúa de los Francos, 20
Ciudad: 49001 ZAMORA
Teléfono: 980 53 47 59
Fax: 980 51 35 52
E-mail:
Clasificación: Noticias e Información
Sub-Clasificación: Noticias globales y actualidad

La Opinión
El Correo de Zamora

1. Cifras totales y promedios (Nacional)

MES - AÑO	NAVEGADORES UNICOS	VISITAS	PAGINAS
Septiembre - 2023	1.975.752	3.721.138	5.542.507
PROMEDIO DIARIO	106.396	124.038	184.750
PROMEDIO LUNES-VIERNES	114.329	131.417	194.584
PROMEDIO SABADO-DOMINGO	87.886	106.819	161.806
PAGINAS / VISITAS	1,49		
DURACION MEDIA VISITAS	0:02:13		
TIEMPO INTERACCIÓN MEDIO	0:01:20		

2. Secciones (Nacional)

	PAGINAS	%
HOME	703.922	12.70 %
RESTO	4.838.585	87.30 %

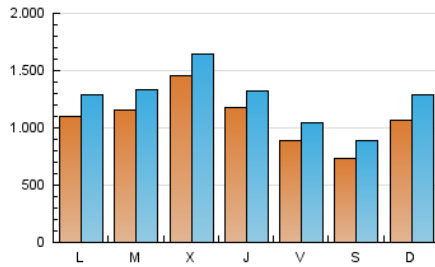
3. Por día del mes (Nacional)

Día	N. únicos	Visitas	Páginas	Día	N. únicos	Visitas	Páginas	Día	N. únicos	Visitas	Páginas
1	81.920	98.030	154.731	11	91.097	112.430	170.866	21	74.911	88.033	139.640
2	84.412	99.517	154.817	12	78.640	96.019	154.228	22	79.117	93.308	144.856
3	135.321	165.652	231.364	13	79.861	99.238	159.580	23	66.585	78.886	123.048
4	160.974	180.962	257.564	14	76.122	87.871	143.307	24	75.390	88.781	135.692
5	151.133	172.591	255.229	15	68.244	84.828	131.041	25	90.154	104.510	160.084
6	252.768	275.453	374.024	16	62.478	81.787	133.213	26	151.902	168.621	235.902
7	205.717	218.861	303.032	17	88.005	116.222	188.124	27	165.415	184.322	255.450
8	128.926	142.992	204.451	18	95.957	119.470	190.473	28	115.229	132.364	188.005
9	83.242	97.486	144.632	19	82.288	98.208	159.055	29	88.541	100.901	148.649
10	127.171	146.574	213.764	20	81.983	100.755	156.088	30	68.369	86.466	131.598

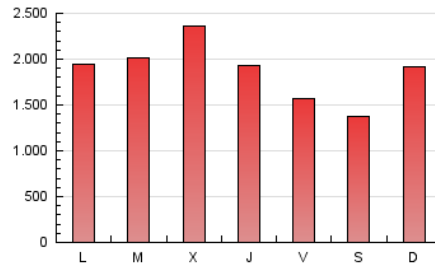
4. Gráficas (Nacional)

4.1 Por día de la semana (promedio)

N. únicos / Visitas (x 100)



Páginas (x 100)



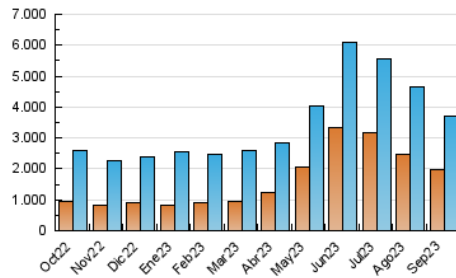
4.2 Por franja horaria (promedio)

Visitas_ (x 1000)

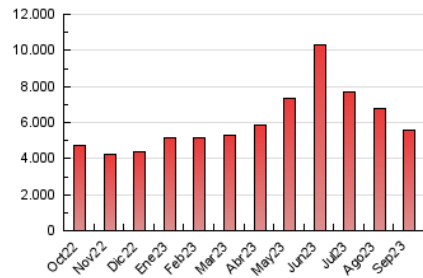
Páginas (x 1000)

4.3 Por meses

N. únicos / Visitas (x 1000)



Páginas (x 1000)



5. Observaciones

Este Medio Electrónico de Comunicación ha sido medido por la herramienta Google Analytics de Google (GA4)

6. Definiciones básicas (Para más información ver Normas Técnicas para el Control de los Medios Electrónicos de Comunicación)

Página Vista:

Conjunto de ficheros enviado a un usuario como resultado de una petición del mismo recibida por el servidor. Cuando la página está formada por varios marcos (frames), el conjunto de los mismos tendrá, a efectos de cómputo, la consideración de una página unitaria.

Visita:

Una secuencia ininterrumpida de páginas servidas a un usuario válido. Si dicho usuario no realiza peticiones de páginas en un periodo de tiempo (30 min) la siguiente petición constituirá el inicio de una nueva visita.

Navegador Único:

Total de combinaciones únicas de una dirección IP y un identificador adicional. Los medios pueden utilizar cookies o el Identificador de Alta de registro.

Duración Página Vista:

Tiempo acumulado en segundos de todas las páginas vistas (en visitas de dos o más páginas vistas), dividido por el número total de páginas vistas.

Duración Visita:

Tiempo en segundos de todas las visitas de dos o más páginas vistas, dividido por el número total de visitas de dos o más páginas vistas.

Tráfico nacional:

Audiencia/difusión correspondiente a España medida en base a los datos de las direcciones IP registradas por el sistema de medición.

7. Opinión

De OJDinteractiva, la división de INFORMACIÓN Y CONTROL DE PUBLICACIONES S.A.:

Hemos examinado la información facilitada por el editor del medio electrónico para el periodo que comprende la presente certificación.

Nuestro examen se ha realizado de acuerdo con las normas y procedimientos establecidos en las Normas Técnicas para el Control de los Medios Electrónicos de Comunicación.

En nuestra opinión, la presente acta presenta razonablemente la difusión/audiencia registrada por este medio electrónico.

ADVERTENCIA:

El trabajo de OJDinteractiva, la división de INFORMACIÓN Y CONTROL DE PUBLICACIONES S.A (INTROL) se limita a la realización de pruebas para la revisión de los datos de recuento suministrados por el editor con la finalidad de expresar una opinión sobre la razonabilidad de dichos datos de acuerdo con las Normas Técnicas para el control de los MEC.

Por tanto, INTROL no acepta responsabilidad alguna por las inexactitudes o errores que puedan existir en los datos de recuento. Tampoco acepta ninguna responsabilidad por la falsedad en los datos de recuento recibidos del editor, ni por otros datos de medición que no están incluidos en el análisis.

Octubre - 2023

OJDinteractiva