



## INFORMACION Y CONTROL DE PUBLICACIONES, S.A.

Velázquez, 46, 1ª Drcha - Tel. 91 435 00 32 Fax 91 435 96 05 - 28001 - MADRID  
Av. Diagonal 497, 5a planta - Tel 93 439 24 18 Fax 93 419 25 34 - 08029 - BARCELONA

**Título:** LAOPINIONDEZAMORA.ES  
**URL Primaria:** http://www.laopiniondezamora.es  
**Editor:** La Opinión de Zamora, S.A.U.  
**Domicilio:** Rúa de los Francos, 20  
**Ciudad:** 49001 ZAMORA  
**Teléfono:** 980 53 47 59  
**Fax:** 980 51 35 52  
**E-mail:**  
**Clasificación:** Noticias e Información  
**Sub-Clasificación:** Noticias globales y actualidad

**La Opinión**  
El Correo de Zamora

### 1. Cifras totales y promedios (Nacional e Internacional)

MES - AÑO	NAVEGADORES UNICOS	VISITAS	PAGINAS
Diciembre - 2023	4.814.477	9.164.564	12.466.415
<b>PROMEDIO DIARIO</b>	<b>263.142</b>	<b>295.631</b>	<b>402.142</b>
<b>PROMEDIO LUNES-VIERNES</b>	219.364	247.204	342.705
<b>PROMEDIO SABADO-DOMINGO</b>	355.076	397.328	526.962
<b>PAGINAS / VISITAS</b>	1,36		
<b>DURACION MEDIA VISITAS</b>	0:01:40		
<b>TIEMPO INTERACCIÓN MEDIO</b>	0:01:09		

### 2. Secciones (Nacional e Internacional)

	PAGINAS	%
<b>HOME</b>	739.248	5.93 %
<b>RESTO</b>	11.727.167	94.07 %

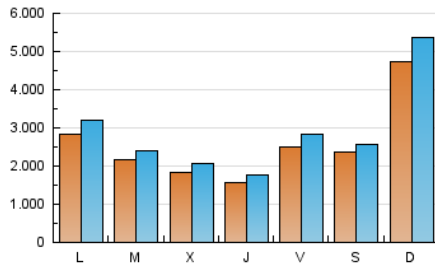
### 3. Por día del mes (Nacional e Internacional)

Día	N. únicos	Visitas	Páginas	Día	N. únicos	Visitas	Páginas	Día	N. únicos	Visitas	Páginas
<b>1</b>	513.084	584.638	723.441	<b>11</b>	156.399	178.127	262.997	<b>21</b>	171.896	190.896	276.537
<b>2</b>	361.167	384.492	499.919	<b>12</b>	138.216	158.904	239.759	<b>22</b>	143.975	169.287	269.247
<b>3</b>	368.832	408.466	518.984	<b>13</b>	119.878	135.408	209.893	<b>23</b>	201.913	223.882	331.719
<b>4</b>	313.840	359.715	482.966	<b>14</b>	156.477	178.792	260.229	<b>24</b>	230.083	257.661	346.924
<b>5</b>	259.772	290.608	395.690	<b>15</b>	274.106	306.867	417.345	<b>25</b>	244.983	266.004	365.514
<b>6</b>	311.098	336.408	442.930	<b>16</b>	228.164	243.820	342.984	<b>26</b>	199.378	216.506	311.770
<b>7</b>	179.320	203.366	281.579	<b>17</b>	357.294	379.177	527.964	<b>27</b>	119.375	136.870	207.746
<b>8</b>	225.930	262.064	361.261	<b>18</b>	422.580	472.162	628.515	<b>28</b>	112.636	128.384	194.808
<b>9</b>	232.955	261.478	359.653	<b>19</b>	269.471	299.505	404.168	<b>29</b>	85.426	97.713	158.531
<b>10</b>	209.788	239.256	337.693	<b>20</b>	188.812	219.057	301.872	<b>30</b>	152.995	170.460	242.125
								<b>31</b>	1.207.568	1.404.591	1.761.652

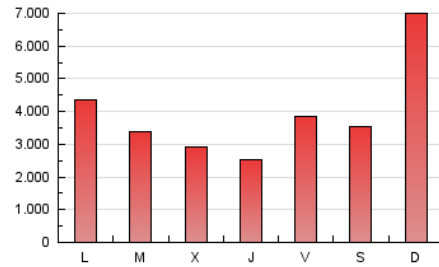
#### 4. Gráficas (Nacional e Internacional)

##### 4.1 Por día de la semana (promedio)

N. únicos / Visitas (x 100)



Páginas (x 100)

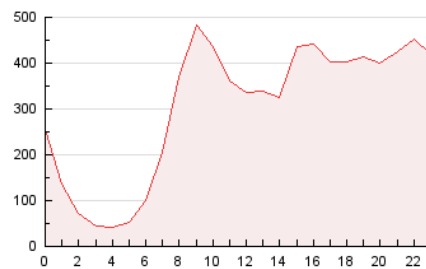


##### 4.2 Por franja horaria (promedio)

Visitas\_ (x 1000)

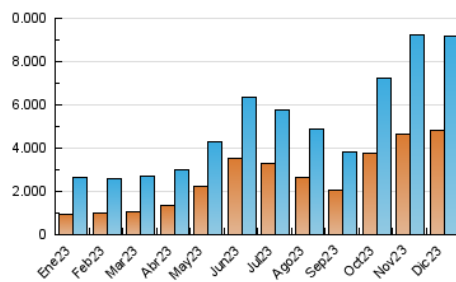


Páginas (x 1000)

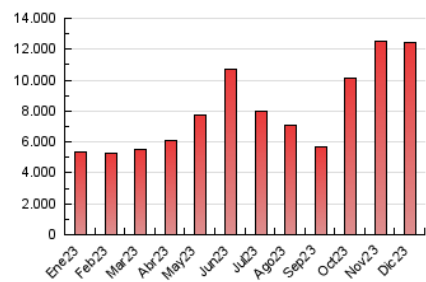


##### 4.3 Por meses

N. únicos / Visitas (x 1000)



Páginas (x 1000)





## INFORMACION Y CONTROL DE PUBLICACIONES, S.A.

Velázquez, 46, 1ª Drcha - Tel. 91 435 00 32 Fax 91 435 96 05 - 28001 - MADRID  
Av. Diagonal 497, 5a planta - Tel 93 439 24 18 Fax 93 419 25 34 - 08029 - BARCELONA

### Anexo - Tráfico Nacional

**Título:** LAOPINIONDEZAMORA.ES  
**URL Primaria:** http://www.laopiniondezamora.es  
**Editor:** La Opinión de Zamora, S.A.U.  
**Domicilio:** Rúa de los Francos, 20  
**Ciudad:** 49001 ZAMORA  
**Teléfono:** 980 53 47 59  
**Fax:** 980 51 35 52  
**E-mail:**  
**Clasificación:** Noticias e Información  
**Sub-Clasificación:** Noticias globales y actualidad

**La Opinión**  
El Correo de Zamora

#### 1. Cifras totales y promedios (Nacional)

MES - AÑO	NAVEGADORES UNICOS	VISITAS	PAGINAS
Diciembre - 2023	4.798.426	9.139.525	12.431.932
<b>PROMEDIO DIARIO</b>	<b>262.373</b>	<b>294.823</b>	<b>401.030</b>
<b>PROMEDIO LUNES-VIERNES</b>	218.679	246.431	341.694
<b>PROMEDIO SABADO-DOMINGO</b>	354.133	396.447	525.635
<b>PAGINAS / VISITAS</b>	1,36		
<b>DURACION MEDIA VISITAS</b>	0:01:40		
<b>TIEMPO INTERACCIÓN MEDIO</b>	0:01:09		

#### 2. Secciones (Nacional)

	PAGINAS	%
<b>HOME</b>	736.739	5.93 %
<b>RESTO</b>	11.695.193	94.07 %

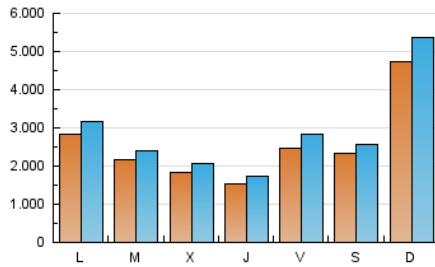
#### 3. Por día del mes (Nacional)

Día	N. únicos	Visitas	Páginas	Día	N. únicos	Visitas	Páginas	Día	N. únicos	Visitas	Páginas
1	511.063	582.261	720.436	11	155.773	178.081	262.038	21	171.150	190.567	275.853
2	359.341	383.323	497.510	12	137.679	158.384	238.947	22	143.426	168.716	268.527
3	368.186	406.969	517.707	13	119.346	134.835	209.250	23	201.251	223.557	330.938
4	313.295	358.464	481.958	14	156.080	178.048	259.512	24	229.402	257.238	345.717
5	258.722	289.759	394.255	15	273.691	305.320	416.354	25	244.124	265.187	364.463
6	310.481	335.229	441.577	16	227.568	243.619	342.085	26	198.687	215.835	310.929
7	178.752	202.863	280.738	17	356.868	378.274	527.029	27	118.937	136.549	207.105
8	225.255	261.031	359.965	18	421.360	471.470	627.273	28	112.193	128.058	194.083
9	232.155	260.097	358.169	19	268.975	298.502	403.200	29	84.933	97.319	157.921
10	209.072	238.049	336.395	20	188.328	218.574	301.200	30	152.646	170.029	241.517
								31	1.204.838	1.403.318	1.759.281

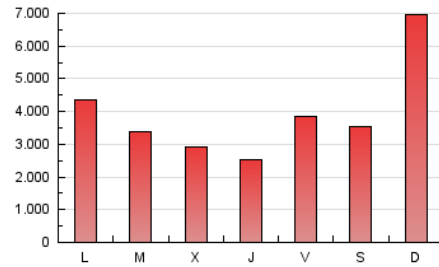
#### 4. Gráficas (Nacional)

##### 4.1 Por día de la semana (promedio)

N. únicos / Visitas (x 100)



Páginas (x 100)

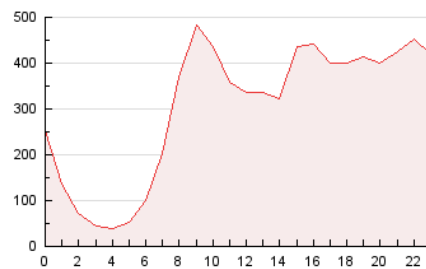


##### 4.2 Por franja horaria (promedio)

Visitas\_ (x 1000)

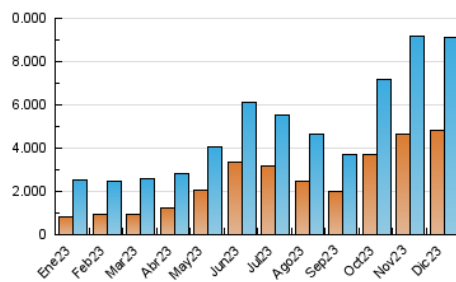


Páginas (x 1000)

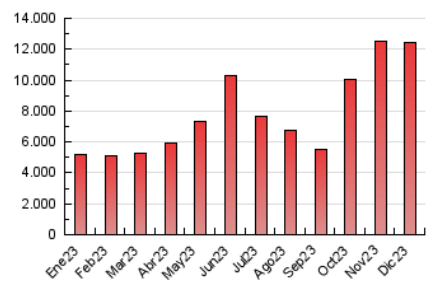


##### 4.3 Por meses

N. únicos / Visitas (x 1000)



Páginas (x 1000)



## 5. Observaciones

Este Medio Electrónico de Comunicación ha sido medido por la herramienta Google Analytics de Google (GA4)

## 6. Definiciones básicas (Para más información ver Normas Técnicas para el Control de los Medios Electrónicos de Comunicación)

### Página Vista:

Conjunto de ficheros enviado a un usuario como resultado de una petición del mismo recibida por el servidor. Cuando la página está formada por varios marcos (frames), el conjunto de los mismos tendrá, a efectos de cómputo, la consideración de una página unitaria.

### Visita:

Una secuencia ininterrumpida de páginas servidas a un usuario válido. Si dicho usuario no realiza peticiones de páginas en un periodo de tiempo (30 min) la siguiente petición constituirá el inicio de una nueva visita.

### Navegador Único:

Total de combinaciones únicas de una dirección IP y un identificador adicional. Los medios pueden utilizar cookies o el Identificador de Alta de registro.

### Duración Página Vista:

Tiempo acumulado en segundos de todas las páginas vistas (en visitas de dos o más páginas vistas), dividido por el número total de páginas vistas.

### Duración Visita:

Tiempo en segundos de todas las visitas de dos o más páginas vistas, dividido por el número total de visitas de dos o más páginas vistas.

### Tráfico nacional:

Audiencia/difusión correspondiente a España medida en base a los datos de las direcciones IP registradas por el sistema de medición.

## 7. Opinión

De OJDinteractiva, la división de INFORMACIÓN Y CONTROL DE PUBLICACIONES S.A.:

Hemos examinado la información facilitada por el editor del medio electrónico para el periodo que comprende la presente certificación.

Nuestro examen se ha realizado de acuerdo con las normas y procedimientos establecidos en las Normas Técnicas para el Control de los Medios Electrónicos de Comunicación.

En nuestra opinión, la presente acta presenta razonablemente la difusión/audiencia registrada por este medio electrónico.

### ADVERTENCIA:

El trabajo de OJDinteractiva, la división de INFORMACIÓN Y CONTROL DE PUBLICACIONES S.A (INTROL) se limita a la realización de pruebas para la revisión de los datos de recuento suministrados por el editor con la finalidad de expresar una opinión sobre la razonabilidad de dichos datos de acuerdo con las Normas Técnicas para el control de los MEC.

Por tanto, INTROL no acepta responsabilidad alguna por las inexactitudes o errores que puedan existir en los datos de recuento. Tampoco acepta ninguna responsabilidad por la falsedad en los datos de recuento recibidos del editor, ni por otros datos de medición que no están incluidos en el análisis.

- 2023

OJDinteractiva